


# GODIŠNJE IZVJEŠĆE 2020.

Hrvatska agencija za malo gospodarstvo, inovacije i investicije

Ksaver 208

10000 Zagreb

[www.hamagbicro.hr](http://www.hamagbicro.hr)



## Sadržaj

<b>Popis tablica .....</b>	<b>1</b>
<b>Popis grafova .....</b>	<b>5</b>
<b>Popis priloga .....</b>	<b>7</b>
<b>1. UVOD .....</b>	<b>8</b>
<b>2. FINANCIJSKI INSTRUMENTI.....</b>	<b>9</b>
<b>2.1 JAMSTVA .....</b>	<b>11</b>
2.1.1. ESIF Pojedinačna jamstva .....	12
2.1.1.1. Zaprimljeni zahtjevi za ESIF pojedinačnim jamstvima.....	12
2.1.1.2. Odobrena ESIF pojedinačna jamstva.....	13
2.1.1.3. Izdana ESIF pojedinačna jamstva.....	15
2.1.1.4. Isplate po protestiranim ESIF Pojedinačnim jamstvima .....	17
2.1.2. ESIF Ograničeno portfeljno jamstvo .....	18
2.1.2.1. Isplate po protestiranim ESIF Ograničenim portfeljnim jamstvima .....	22
2.1.3. Pojedinačna jamstva za ruralni razvoj .....	22
2.1.4. Nacionalni jamstveni programi .....	23
2.1.4.1. Isplate po protestiranim nacionalnim jamstvima.....	24
2.1.5. Analiza portfelja izdanih jamstava.....	24
<b>2.2. ZAJMOVI.....</b>	<b>25</b>
2.2.1. ESIF zajmovi .....	25
2.2.1.1. Zaprimljeni i obrađeni zahtjevi za ESIF zajmovima .....	26
2.2.1.2. Odobreni zajmovi .....	29
2.2.1.3. Isplate po zajmovima.....	31
2.2.2. Zajmovi za ruralni razvoj.....	32
2.2.2.1. Zaprimljeni i obrađeni zahtjevi za zajmovima za ruralni razvoj .....	32
2.2.2.2. Odobreni zajmovi za ruralni razvoj.....	34
2.2.2.3. Isplate po zajmovima za ruralni razvoj .....	37
2.2.3. COVID-19 zajmovi za obrtna sredstva .....	38
2.2.3.1. Zaprimljeni i obrađeni zahtjevi za COVID-19 zajmovima .....	38
2.2.3.2. Odobreni zajmovi .....	38

2.2.3.3. Isplate po zajmovima.....	40
2.2.4. Analiza portfelja zajmova .....	40
2.2.4.1. Zajmovi za ruralni razvoj.....	40
2.2.4.2. ESIF zajmovi .....	41
2.2.4.3. Zajmovi za ruralni razvoj.....	42
2.2.4.4. COVID-19 zajmovi za obrtna sredstva .....	43
2.2.4.5. Mikro krediti .....	43
<b>2.3. AECM .....</b>	<b>45</b>
<b>3. BESPOVRATNE POTPORE.....</b>	<b>46</b>
<b>3.1. ESI FONDOVI 2014. - 2020. ....</b>	<b>46</b>
3.1.1. Uloga HAMAG-BICRO-a .....	46
3.1.2. Tehnička pomoć .....	47
<b>3.2. DODJELA BESPOVRATNIH SREDSTAVA.....</b>	<b>48</b>
3.2.1. Povećanje razvoja novih proizvoda i usluga koje proizlaze iz istraživanja i razvoja .....	49
3.2.6. Uvođenje sustava upravljanja poslovnim procesima i kvalitetom (ISO i sl. norme) .....	52
3.2.7. Certifikacijom proizvoda do tržišta – faza 2 .....	54
3.2.9. Poboljšanje konkurentnosti i učinkovitosti MSP-a kroz informacijsko komunikacijske tehnologije (IKT) – 2 .....	56
3.2.10. Usluge za MSP-ove putem poduzetničkih potpornih institucija (PPI).....	58
3.2.11. Inovacijski vaučeri za MSP-ove.....	60
3.2.12. Inovacije novoosnovanih MSP-ova – II faza .....	62
3.2.13. Inovacije u S3 područjima .....	63
3.2.15. Integrator .....	66
3.2.16. Državna potpora za istraživačko-razvojne (IRI) projekte.....	69
<b>3.3. PROVEDBA PROJEKATA FINANCIRANIH IZ ESI FONDOVA .....</b>	<b>71</b>
3.3.1. Ulaganje u proizvodnu tehnologiju MSP-a.....	76
3.3.2. Izgradnja proizvodnih kapaciteta MSP i ulaganja u opremu .....	78
3.3.3. Podrška razvoju MSP-a u turizmu povećanjem kvalitete i dodatne ponude hotela .....	80
3.3.4. Kompetentnost i razvoj .....	82
3.3.5. Poboljšanje konkurentnosti i učinkovitosti MSP u područjima s razvojnim posebnostima kroz informacijske i komunikacijske tehnologije (IKT) .....	83
3.3.6. E-impuls .....	85
3.3.7. Certifikacijom proizvoda do tržišta.....	86

3.3.8. Razvoj mreže poduzetničkih potpornih institucija (PPI) putem Hrvatske agencije za malo gospodarstvo, inovacije i investicije (HAMAG-BICRO) - pilot projekt .....	88
3.3.9. Internacionalizacija poslovanja MSP-ova .....	89
3.3.10. Internacionalizacija poslovanja MSP-ova putem organizacija za poslovnu podršku .....	90
3.3.11. Pružanje visokokvalitetnih usluga za MSP-ove putem poduzetničkih potpornih institucija (PPI) .....	91
3.3.12. WWW vaučeri za MSP-ove .....	93
3.3.13. Certifikacijom proizvoda do tržišta – faza 2 .....	94
3.3.14. Uvođenje sustava upravljanja poslovnim procesima i kvalitetom (ISO i slične norme).....	96
3.3.15. Znakovi kvalitete.....	97
3.3.16. Internacionalizacija poslovanja MSP-a – faza II.....	99
3.3.17. Pобољшanje konkurentnosti i učinkovitosti MSP-a kroz informacijske i komunikacijske tehnologije (IKT) – 2 .....	100
3.3.18. Izgradnja i opremanje proizvodnih kapaciteta MSP-ova.....	102
3.3.19. Promocija poduzetništva.....	103
3.3.20. Inovacije novoosnovanih MSP.....	103
3.3.21. Povećanje razvoja novih proizvoda i usluga koji proizlaze iz aktivnosti istraživanja i razvoja, faza I .....	105
3.3.22. Komercijalizacija inovacija u poduzetništvu.....	108
3.3.23. Inovacijski vaučeri za MSP-ove.....	110
3.3.24. Inovacije novoosnovanih MSP-ova – II faza .....	113
3.3.25. Inovacije u S3 područjima .....	116
3.3.26. Integrator .....	117
3.3.27. Povećanje razvoja novih proizvoda i usluga koji proizlaze iz aktivnosti istraživanja i razvoja - faza II .....	119
3.3.28. Program dodjele državnih potpora za provjeru inovativnog koncepta - PoC8 .....	120
3.3.29. Prikaz pokazatelja poziva usmjerenih na istraživanje, razvoj i inovacije.....	123
<b>3.4. PROGRAM EUREKA / EUROSTARS.....</b>	<b>126</b>
3.4.1. Program EUREKA .....	126
3.4.2. Program EUROSTARS.....	127
<b>3.5. TAFTIE .....</b>	<b>128</b>
<b>3.6. SLUŽBA ZA PODRŠKU INOVACIJSKOM SUSTAVU – Tehničko tajništvo za inovacijski sustav.....</b>	<b>130</b>
3.6.1. Aktivnosti Tehničkog tajništva za Nacionalno inovacijsko vijeće (NIV) i Inovacijsko vijeće za industriju Republike Hrvatske (IVI).....	130
3.6.1.1. Stručne aktivnosti Tehničkog tajništva.....	131

3.6.1.2. Tehničke i administrativne aktivnosti tehničkog tajništva .....	133
3.6.2. Stručne aktivnosti na razini HAMAG-BICRO .....	134
3.6.2.1. Prikupljanje i analiza podataka za praćenje svih poziva i programa koje provodi HAMAG-BICRO u području istraživanja, razvoja i inovacija (IRI) .....	135
3.6.2.2. Aktivnosti vezano za TAFTIE (mreža europskih inovacijskih agencija) .....	135
3.6.2.3. Suradnja sa Zajedničkim istraživačkim centrom Europske Komisije (Joint Research Centre - JRC) .....	137
3.6.3. Izlaganja i sudjelovanja na radionicama .....	137
<b>4. PODRŠKA RAZVOJU POSLOVANJA .....</b>	<b>139</b>
<b>4.1. PODRŠKA RAZVOJU POSLOVANJA.....</b>	<b>139</b>
4.1.1. Europska poduzetnička mreža (EEN).....	139
4.1.2. OBZOR 2020 .....	142
4.1.3. Razvoj mreže poduzetničkih potpornih institucija (PPI) putem Hrvatske agencije za malo gospodarstvo, inovacije i investicije (HAMAG-BICRO) - Faza 2 (BOND 2) .....	143
<b>4.2. MEĐUNAROSNA SURADNJA .....</b>	<b>147</b>
4.2.1. Beneficiary Light Grant shema – B Light.....	147
4.2.2. Knowledge & innovation strategies involving SME in the context of INTERREG – KISS ME ...	149
4.2.3. Open data information for open innovation – ODEON.....	150
4.2.4. Border Regions in Europe for Social Entrepreneurship – BRESE.....	152
4.2.5. Central Europe Upstreaming for Policy Excellence in Advanced Manufacturing & Industry 4.0 towards 2030 – CEUP2030 .....	153
4.2.6. Building the blue biotechnology community in the Mediterranean – B-Blue .....	155
4.2.7. MEETings for INnovation Growth in SMEs: Enhancing collaboration with innovative start-ups– MEET.IN.G.....	156
<b>5. BIOCentar: INKUBACIJSKI CENTAR ZA BIOZNANOSTI.....</b>	<b>157</b>
<b>6. FINANCIJSKO IZVJEŠĆE .....</b>	<b>158</b>
<b>6.1 BILANCA .....</b>	<b>159</b>
6.1.1. Aktiva .....	160
6.1.2. Pasiva.....	161
<b>6.2 IZVJEŠTAJ O PRIHODIMA I RASHODIMA, PRIMICIMA I IZDACIMA.....</b>	<b>161</b>
6.2.1. Prihodi i primici.....	162
6.2.2. Rashodi i izdaci .....	163
<b>7. UNUTARNJA REVIZIJA .....</b>	<b>165</b>
<b>8. ZAKLJUČAK .....</b>	<b>167</b>



## Popis tablica

Tablica 1: Zaprmljeni i odobreni zahtjevi za ESIF pojedinačnim jamstvom u 2019. i 2020. godini .....	12
Tablica 2: Izdana ESIF pojedinačna jamstva po kreditorima u 2020. godini .....	17
Tablica 3: Aktivirana ESIF pojedinačna jamstva po kreditorima u 2020. godini.....	18
Tablica 4: Aktivirana ESIF pojedinačna jamstva po kreditorima u 2020. godini.....	19
Tablica 5: Izdana ESIF Ograničena portfeljna jamstva u 2020. godini po županijama .....	20
Tablica 6: Pojedinačna jamstva za ruralni razvoj po kreditorima u 2020. godini .....	22
Tablica 7: Pojedinačna jamstva za ruralni razvoj po kreditorima u 2020. godini .....	23
Tablica 8: Isplate po aktiviranim nacionalnim jamstvima prema kreditorima u 2019. i 2020. godini ....	24
Tablica 9: Obradeni zahtjevi za ESIF zajmovima u 2020. godini.....	26
Tablica 10: Broj i iznos odobrenih ESIF zajmova u 2020. godini (u 000 kn)* .....	29
Tablica 11: Statistika obradenih zahtjeva za zajmovima za ruralni razvoj u 2020. godini po programima .....	33
Tablica 12: Broj i iznos odobrenih zajmova za ruralni razvoj u 2020. godini (u 000 kn).....	35
Tablica 13: Dodjela bespovratnih sredstava - pregled zaprimljenih prijava .....	48
Tablica 14: Povećanje razvoja novih proizvoda i usluga koji proizlaze iz aktivnosti istraživanja i razvoja – faza II - pregled zaprimljenih projektnih prijava na dan 31.12.2020. ....	49
Tablica 15: Povećanje razvoja novih proizvoda i usluga koji proizlaze iz aktivnosti istraživanja i razvoja – faza II - pregled.....	50
Tablica 16: Udio pozitivnih prijava u tematskim prioritetnim područjima definiranim kroz Strategiju pametne specijalizacije, temeljem Poziva Povećanje razvoja novih proizvoda i usluga koji proizlaze iz aktivnosti istraživanja i razvoja – faza II.....	51
Tablica 25: Internacionalizacija poslovanja MSP-ova putem organizacija za poslovnu podršku – pregled zaprimljenih projektnih prijava na dan 31.12.2020. ....	52
Tablica 26: Internacionalizacija poslovanja MSP-ova putem organizacija za poslovnu podršku - status zaprimljenih projektnih prijava na dan 31.12.2020. ....	53
Tablica 27: Certifikacijom proizvoda do tržišta – faza 2 - pregled zaprimljenih projektnih prijava na dan 31.12.2020. ....	55
Tablica 28: Certifikacijom proizvoda do tržišta faza 2 - status zaprimljenih projektnih prijava na dan 31.12.2020. ....	55
Tablica 31: Poboljšanje konkurentnosti i učinkovitosti MSP-a kroz informacijske i komunikacijske tehnologije (IKT) – 2 - pregled zaprimljenih projektnih prijava na dan 31.12.2020.....	57
Tablica 32: Poboljšanje konkurentnosti i učinkovitosti MSP-a kroz informacijske i komunikacijske tehnologije (IKT) – 2 - status zaprimljenih projektnih prijava na dan 31.12.2020. ....	57
Tablica 33: Usluge za MSP-ove putem poduzetničkih potpornih institucija (PPI) - status zaprimljenih projektnih prijava na dan 31.12.2020. ....	59
Tablica 34: Usluge za MSP-ove putem poduzetničkih potpornih institucija (PPI) - status zaprimljenih projektnih prijava na dan 31.12.2020. ....	59
Tablica 35: Inovacijski vaučeri za MSP-ove - pregled zaprimljenih projektnih prijava na dan 31.12.2020. ....	60
Tablica 36: Inovacijski vaučeri za MSP-ove - status zaprimljenih projektnih prijava na dan 31.12.2020. ....	61
Tablica 37: Inovacije novoosnovanih MSP-ova – II faza - pregled zaprimljenih projektnih prijava na dan 31.12.2020. ....	62

Tablica 38: Inovacije novoosnovanih MSP-ova – II faza - status zaprimljenih projektnih prijava na dan 31.12.2020. ....	62
Tablica 39: Inovacije u S3 područjima - pregled zaprimljenih projektnih prijava na dan 31.12.2020. ....	64
Tablica 40: Inovacije u S3 područjima - status zaprimljenih projektnih prijava na dan 31.12.2020. ....	64
Tablica 41: Udio pozitivnih prijava u tematskim prioritetnim područjima definiranim kroz Strategiju pametne specijalizacije, temeljem Poziva Inovacije u S3 područjima.....	65
Tablica 43: Integrator - pregled zaprimljenih projektnih prijava na dan 31.12.2020. ....	67
Tablica 44: Integrator - status zaprimljenih projektnih prijava na dan 31.12.2020.....	67
Tablica 45: Udio pozitivnih prijava u tematskim prioritetnim područjima definiranim kroz Strategiju pametne specijalizacije, temeljem Poziva Integrator .....	68
Tablica 46: Državna potpora za istraživačko-razvojne projekte – pregled zaprimljenih projektnih prijava na dan 31.12.2020. ....	70
Tablica 47: Državna potpora za istraživačko-razvojne projekte - status zaprimljenih projektnih prijava na dan 31.12.2020. ....	70
Tablica 48: Pregled broja zaključenih ugovora iz ESI fondova .....	72
Tablica 49: Pregled održanih informativnih radionica .....	75
Tablica 50: Pregled održanih provedbenih radionica.....	75
Tablica 51: Ulaganje u proizvodnu tehnologiju MSP - pregled stanja zaključenih ugovora na dan 31.12.2020. ....	76
Tablica 52: Izgradnja proizvodnih kapaciteta MSP i ulaganje u opremu - pregled stanja zaključenih ugovora na dan 31.12.2020.....	79
Tablica 53: Podrška razvoju MSP u turizmu povećanjem kvalitete i dodatne ponude hotela - pregled stanja zaključenih ugovora na dan 31.12.2020.....	80
Tablica 54: Kompetentnost i razvoj - pregled stanja zaključenih ugovora na dan 31.12.2020.....	82
Tablica 55: Poboljšanje konkurentnosti i učinkovitosti MSP-a kroz informacijske i komunikacijske tehnologije (IKT) - pregled stanja zaključenih ugovora na dan 31.12.2020. ....	84
Tablica 56: E-impuls - pregled stanja zaključenih ugovora na dan 31.12.2020. ....	85
Tablica 57: Certifikacijom proizvoda do tržišta - pregled stanja zaključenih ugovora na dan 31.12.2020. ....	87
Tablica 58: Internacionalizacija poslovanja MSP-ova - pregled stanja zaključenih ugovora na dan 31.12.2020. ....	89
Tablica 59: Internacionalizacija poslovanja MSP-ova putem organizacija za poslovnu podršku - pregled stanja zaključenih ugovora za poziv na dan 31.12.2020.....	91
Tablica 60: Pružanje visokokvalitetnih usluga za MSP putem poduzetničkih potpornih institucija - pregled stanja zaključenih ugovora na dan 31.12.2020. ....	92
Tablica 61: WWW-vaučeri za MSP-ove - pregled stanja zaključenih vaučera na dan 31.12.2020. ....	93
Tablica 62: Certifikacijom proizvoda do tržišta – faza 2 - pregled stanja zaključenih ugovora za na dan 31.12.2020. ....	95
Tablica 63: Uvođenje sustava upravljanja poslovnim procesima i kvalitetom (ISO i slične norme) - pregled stanja zaključenih ugovora na dan 31.12.2020. ....	96
Tablica 64: Znakovi kvalitete - pregled stanja zaključenih vaučera na dan 31.12.2020.....	98
Tablica 65: Internacionalizacija poslovanja MSP-ova Pregled stanja zaključenih ugovora na dan 31.12.2020. ....	99



Tablica 66: Poboljšanje konkurentnosti i učinkovitosti MSP-a kroz informacijske i komunikacijske tehnologije (IKT) – 2 - pregled stanja zaključenih ugovora na dan 31.12.2020. ....	100
Tablica 67: Izgradnja i opremanje proizvodnih kapaciteta - pregled stanja zaključenih ugovora na dan 31.12.2020. ....	102
Tablica 68: Inovacije novoosnovanih MSP - pregled stanja zaključenih ugovora za poziv na dan 31.12.2020. ....	104
Tablica 69: Povećanje razvoja novih proizvoda i usluga koji proizlaze iz aktivnosti istraživanja i razvoja - pregled stanja zaključenih ugovora na dan 31.12.2020. ....	105
Tablica 70: Pregled povećanja razvoja novih proizvoda i usluga koji proizlaze iz aktivnosti istraživanja i razvoja napretka u provedbi tijekom 2020. godine .....	107
Tablica 71: Komercijalizacija inovacija u poduzetništvu - pregled stanja zaključenih ugovora na dan 31.12.2020. ....	108
Tablica 72: Pregled napretka projekata Komercijalizacije inovacija u poduzetništvu u provedbi tijekom 2020. godine .....	110
Tablica 73: Inovacijski vačueri za MSP-ove - pregled stanja zaključenih ugovora na dan 31.12.2020. .	111
Tablica 74: Pregled napretka u provedbi projekta Inovacijski vaučeri za MSP-ove tijekom 2020. godine .....	112
Tablica 75: Inovacije novoosnovanih MSP – II - pregled stanja zaključenih ugovora na dan 31.12.2020. ....	113
Tablica 76: Inovacije novoosnovanih MSP – II faza - pregled napretka u provedbi tijekom 2020. godine .....	115
Tablica 77: Inovacije u S3 područjima - pregled stanja zaključenih ugovora na dan 31.12.2020. ....	116
Tablica 78: Integrator - pregled stanja zaključenih ugovora na dan 31.12.2020. ....	117
Tablica 79: Povećanje razvoja novih proizvoda i usluga koji proizlaze iz aktivnosti istraživanja i razvoja – faza II - pregled stanja zaključenih ugovora na dan 31.12.2020. ....	119
Tablica 42: PoC8 projekti na dan 31.12.2020. ....	121
Tablica 80: Program EUREKA - pokazatelji .....	126
Tablica 81: Program Eurostars - pokazatelji .....	128
Tablica 82: Okvir i opseg aktivnosti Tehničkog tajništva (TT) za Nacionalno inovacijsko vijeće (NIV) i Inovacijsko vijeće za industriju Republike Hrvatske (IVI) u samostalnoj Službi za podršku inovacijskom sustavu u HAMAG-BICRO.....	130
Tablica 83: Europska poduzetnička mreža – osnovne informacije.....	141
Tablica 84: Europska poduzetnička mreža – projektne aktivnosti u 2020. godini.....	141
Tablica 85: Obzor 2020 – osnovne informacije.....	143
Tablica 86: Razvoj mreže PPI – osnovne informacije .....	146
Tablica 87: Razvoj mreže PPI – rezultati Projekta u 2020. godini.....	146
Tablica 88: B LIGHT – osnovne informacije .....	148
Tablica 89: B LIGHT – rezultati javnih poziva objavljenih u 2020. godini.....	148
Tablica 90: KISS ME – osnovne informacije .....	150
Tablica 91: KISS ME – projektne aktivnosti u 2020. godini .....	150
Tablica 92: ODEON – osnovne informacije.....	151
Tablica 93: ODEON – projektne aktivnosti u 2020. godini.....	151
Tablica 94: BRESE – osnovne informacije.....	153
Tablica 95: BRESE – projektne aktivnosti u 2020. godini.....	153

<b>Tablica 96: CEUP 2030 – osnovne informacije .....</b>	<b>154</b>
<b>Tablica 97: CEUP 2030 – projektne aktivnosti u 2020. godini .....</b>	<b>154</b>
<b>Tablica 98: B-Blue – osnovne informacije .....</b>	<b>155</b>
<b>Tablica 99: B-Blue – projektne aktivnosti u 2020. godini .....</b>	<b>156</b>
<b>Tablica 100: MEET.IN.G – osnovne informacije .....</b>	<b>157</b>
<b>Tablica 101: MEET.IN.G – projektne aktivnosti u 2020. godini .....</b>	<b>157</b>
<b>Tablica 102: BIOCentar – osnovne informacije.....</b>	<b>158</b>
<b>Tablica 103: BIOCentar – aktivnosti u 2020. godini.....</b>	<b>158</b>
<b>Tablica 104: Imovina, obveze i vlastiti izvori .....</b>	<b>159</b>
<b>Tablica 105: Izvještaj o prihodima i rashodima, primicima i izdacima .....</b>	<b>161</b>

## Popis grafova

Graf 1: Zaprimljeni zahtjevi za ESIF pojedinačnim jamstvima u 2019. i 2020. godini po kreditorima ....	13
Graf 2: Broj i iznos odobrenih ESIF pojedinačnih jamstava u 2020. godini po programima (u 000 kn)...	13
Graf 3: Odobrena ESIF pojedinačna jamstva po županijama u 2019. i 2020. godini .....	14
Graf 4: Odobrena ESIF pojedinačna jamstva po djelatnostima u 2019 i 2020. godini .....	15
Graf 5: Broj i iznos izdanih ESIF pojedinačnih jamstava u 2020. godini po programima (u 000 kn) .....	16
Graf 6: Iznos izdanih ESIF pojedinačnih jamstava po programima u 2019. i 2020. godini .....	16
Graf 7: Izdana ESIF Ograničene portfeljna jamstva po kreditorima u 2020. godini uz prikaz vrijednosti kredita i investicije .....	20
Graf 8: Izdana ESIF Ograničena portfeljna jamstva u 2020. godini po županijama .....	21
Graf 9: Zaprimljeni zahtjevi za ESIF zajmom u 2020. godini po programima (u 000 kn) .....	26
Graf 10: Statistika obrađenih zahtjeva za ESIF zajmovima u 2020. godini po programima .....	28
Graf 11: Odobreni ESIF zajmovi po županijama u 2020. godini .....	30
Graf 12: Odobreni ESIF zajmovi prema djelatnostima ulaganja u 2020. godini .....	31
Graf 13: Broj zaprimljenih zahtjeva za zajmovima za ruralni razvoj u 2020. godini po programima .....	32
Graf 14: Statistika obrađenih zahtjeva za zajmovima za ruralni razvoj u 2020. godini po programima .	33
Graf 15: Odobreni zajmovi za ruralni razvoj po županijama u 2020. godini .....	36
Graf 16: Odobreni zajmovi za ruralni razvoj prema djelatnostima ulaganja u 2020. godini .....	37
Graf 17: Statistika obrađenih zahtjeva za COVID-19 zajmom u 2020. godini .....	38
Graf 18: Odobreni COVID-19 zajmovi po županijama u 2020. godini .....	39
Graf 19: Odobreni Covid-19 zajmovi prema djelatnostima ulaganja u 2020. godini .....	40
Graf 20: Naplata po zajmovima za ruralni razvoj u 2020. godini .....	41
Graf 21: Prikaz urednosti otplate portfelja ESIF Mikro i Malih zajmova.....	42
Graf 22: Naplata po zajmovima za ruralni razvoj u 2020. godini .....	43
Graf 23: Prikaz urednosti otplate portfelja ESIF Mikro i Malih zajmova.....	44
Graf 24: Prikaz urednosti otplate portfelja mikro kredita .....	45
Graf 25: Povećanje razvoja novih proizvoda i usluga koji proizlaze iz aktivnosti istraživanja i razvoja – faza II – zastupljenost prema županijama .....	50
Graf 26: Internacionalizacija poslovanja MSP-ova putem organizacija za poslovnu podršku - pregled zaprimljenih prijava po županijama .....	54
Graf 27: Certifikacijom proizvoda do tržišta - faza 2 - pregled zaprimljenih prijava po županijama za poziv .....	56
Graf 28: Poboljšanje konkurentnosti i učinkovitosti MSP-a kroz informacijske i komunikacijske tehnologije (IKT) – 2 - pregled zaprimljenih prijava po županijama.....	58
Graf 29: Usluge za MSP-ove putem poduzetničkih potpornih institucija (PPI) - pregled zaprimljenih prijava po županijama za poziv .....	60
Graf 30: Inovacijski vaučeri za MSP-ove - pregled zaprimljenih prijava po županijama .....	61
Graf 31: Inovacije novoosnovanih MSP-ova – II faza - pregled zaprimljenih prijava po županijama za poziv .....	63
Graf 32: Inovacije u S3 područjima - pregled zaprimljenih prijava po županijama za poziv .....	65
Graf 33: Integrator - Pregled zaprimljenih prijava po županijama .....	68
Graf 34: Državne potpore za istraživačko-razvojne projekte - pregled zaprimljenih prijava po županijama .....	71
Graf 35: Ulaganje u proizvodnu tehnologiju MSP - pregled zaključenih ugovora po županijama .....	78

Graf 36: Izgradnja proizvodnih kapaciteta MSP i ulaganje u opremu - pregled zaključenih ugovora po županijama .....	80
Graf 37: Podrška razvoju MSP u turizmu povećanjem kvalitete i dodatne ponude hotela - pregled zaključenih ugovora po županijama .....	81
Graf 38: Kompetentnost i razvoj - pregled zaključenih ugovora po županijama.....	83
Graf 39: Poboljšanje konkurentnosti i učinkovitosti MSP-a kroz informacijske i komunikacijske tehnologije (IKT) - pregled zaključenih ugovora po županijama .....	85
Graf 40: E-impuls - pregled zaključenih ugovora po županijama .....	86
Graf 41: Certifikacijom proizvoda do tržišta – pregled zaključenih ugovora po županijama .....	88
Graf 42: Internacionalizacija poslovanja MSP-a - pregled zaključenih ugovora po županijama.....	90
Graf 43: Pružanje visokokvalitetnih usluga za MSP putem poduzetničkih potpornih institucija (PPI) ...	93
Graf 44: WWW-vaučeri za MSP-ove - pregled zaključenih vaučera za poziv po županijama .....	94
Graf 45: Certifikacijom proizvoda do tržišta – faza 2 - pregled zaključenih ugovora za poziv po županijama .....	96
Graf 46: Uvođenje sustava upravljanja procesima i kvalitetom (ISO i slične norme) - pregled zaključenih ugovora po županijama .....	97
Graf 47: Znakovi kvalitete - pregled zaključenih ugovora po županijama .....	98
Graf 48: Internacionalizacija poslovanja MSP-ova – faza 2 - pregled zaključenih ugovora po županijama .....	100
Graf 49: Poboljšanje konkurentnosti i učinkovitosti MSP-a kroz informacijske i komunikacijske tehnologije (IKT) – 2 - pregled zaključenih ugovora po županijama za poziv.....	101
Graf 50: Izgradnja i opremanje proizvodnih kapaciteta MSP - pregled zaključenih ugovora po županijama za poziv .....	103
Graf 51: Inovacije novoosnovanih MSP - pregled zaključenih ugovora po županijama za poziv poziva .....	104
Graf 52: Povećanje razvoja novih proizvoda i usluga koji proizlaze iz aktivnosti istraživanja i razvoja - faza I - pregled zaključenih ugovora po županijama za poziv .....	106
Graf 53: Komercijalizacija inovacija u poduzetništvu - pregled zaključenih ugovora po županijama...	109
Graf 54: Inovacijski vaučeri za MSP-ove - pregled zaključenih ugovora po županijama za poziv.....	112
Graf 55: Inovacije novoosnovanih MSP – II faza - pregled zaključenih ugovora po županijama .....	114
Graf 56: Inovacije u S3 područjima - pregled zaključenih ugovora po županijama .....	117
Graf 57: Integrator - pregled zaključenih ugovora po županijama .....	118
Graf 58: Povećanje razvoja novih proizvoda i usluga koji proizlaze iz aktivnosti istraživanja i razvoja - faza II - pregled zaključenih ugovora po županijama .....	120
Graf 59: PoC8 projekti u provedbi prema tehnološkim područjima .....	122
Graf 60: PoC ugovoreni projekti od 2010-2020. godine .....	123
Graf 61: Pregled iznosa privatnih ulaganja koja odgovaraju javnoj potpori u projektima inovacije ili istraživanja i razvoja .....	124
Graf 62: Pregled iznosa privatnih ulaganja koja odgovaraju javnoj potpori u projektima inovacije ili istraživanja i razvoja .....	125
Graf 63: Pregled broja poduzeća koja primaju potporu kako bi uvela proizvode koji su novost u ponudi poduzeća .....	125
Graf 64: Ulaganja u financijskom razdoblju 2015.-2020. godine (u 000kn) ..	Error! Bookmark not defined.

Graf 65: Ulaganja u financijskom razdoblju 2015.-2020. godine - prikaz po godinama (u 000kn)..... Error!  
Bookmark not defined.

## Popis priloga

Prilog 1: Izdana ESIF Pojedinačna jamstva u 2020. godini .....	170
Prilog 2: Isplaćena ESIF Pojedinačna jamstva u 2020. godini.....	174
Prilog 3: Izdana ESIF Ograničena portfeljna jamstva u 2020. godini .....	174
Prilog 4: Isplaćena ESIF Ograničena portfeljna jamstva u 2020. godini .....	184
Prilog 5: Izdana Pojedinačna jamstva za ruralni razvoj u 2020. godini .....	184
Prilog 6: Izdana Nacionalna jamstva u 2020. godini.....	184
Prilog 7: Isplaćena Nacionalna jamstva u 2020. godini .....	184
Prilog 8: Popis isplaćenih ESIF zajmova .....	185
Prilog 9: Popis isplaćenih Zajmova za ruralni razvoj .....	207
Prilog 10: Popis isplaćenih COVID-19 zajmova za obrtna sredstva .....	216
Prilog 11: B LIGHT _ Popis ugovorenih projekata u 2. Pozivu .....	279
Prilog 12: B LIGHT _ Popis ugovorenih projekata u 3. Pozivu .....	280

## 1. UVOD

Hrvatska agencija za malo gospodarstvo, inovacije i investicije (**HAMAG-BICRO**) vladina je agencija koja od svog osnutka potiče mikro, malo i srednje poduzetništvo kroz programe bespovratnih potpora, jamstava i zajmova uz najpovoljnije uvjete na tržištu. Tijekom dugogodišnjeg poslovanja, a osobito od 2016. godine, HAMAG-BICRO se pozicionirao kao referentna institucija za svakog poduzetnika kojem je potrebna financijska podrška u bilo kojoj fazi razvoja poslovanja – od financiranja početne ideje, preko istraživanja i razvoja pa sve do komercijalizacije i plasmana proizvoda ili usluge na tržište. Agencija kontinuirano radi na poboljšanju kvalitete javne usluge uz naglasak na savjetodavni i partnerski pristup sukladno potrebama korisnika, ali i zahtjevima tržišta. Kroz kontinuirani razvoj svojih usluga, agencija je u proteklom razdoblju prepoznata kao pouzdan partner kako malim obrtnicima, tako i mladim i talentiranim pojedincima koji svojim inovativnim idejama danas konkuriraju na zahtjevnom globalnom tržištu.

**Provedbom, za Republiku Hrvatsku prvog, Operativnog programa konkurentnost i kohezija 2014 – 2020, kao najznačajnijeg javnog izvora financiranja poduzetničkih aktivnosti, HAMAG-BICRO potaknuo je 18,6 milijardi kuna investicija u gotovo 11 593 projekta.**

Kao nastavak uspješnog investicijskog ciklusa u malo gospodarstvo, 2020. godina planirana je kao godina u kojoj su trebali biti objavljeni svi preostali pozivi za financiranje kvalitetnih poduzetničkih projekata, do usvajanja nove višegodišnje financijske perspektive. Međutim, pandemija koronavirusa te potresi u ožujku i prosincu uvjetovali su promjenu prioriteta u poslovanju te fokus privremeno usmjerili na očuvanje likvidnosti malog gospodarstva. HAMAG-BICRO se među prvima aktivno uključio u provedbu mjera pomoći gospodarstvu povećanjem alokacije i snižavanjem kamatnih stopa na postojeće programe za zajmove već od 0,1%, povećanjem stope jamstva za kredite za obrtna sredstva na 80%, uvođenjem mogućnosti moratorija za sve postojeće korisnike zajmova, ali i uspostavom novih instrumenata - COVID-19 zajma za obrtna sredstva i Mikro zajma za obrtna sredstva za poljoprivredu i ruralni razvoj.

Od početka provedbe mjera, ožujka 2020. godine, do kraja prosinca 2020. g. isplaćeno je 2703 zahtjeva za COVID-19 zajam za obrtna sredstva u iznosu od gotovo 1,5 milijarde kuna i zajmova za ruralni razvoj za obrtna sredstva u iznosu od 12 milijuna kuna. U navedenom razdoblju, ukupno po svim mjerama, obrađen je 7461 zahtjev poduzetnika. U suradnji s Vladom RH i nadležnim ministarstvima Agencija krajem godine ulaže dodatne napore u cilju nastavka pomoći hrvatskom gospodarstvu i u 2021. godini, omogućavajući gospodarstvenicima daljnji pristup sredstvima za likvidnost.

Unatoč nepovoljnim okolnostima koje su prouzročili vanjski faktori – pandemija i potresi, agencija je paralelno s provedbom mjera za očuvanje likvidnosti nastavila svoje aktivnosti usmjerene na financiranje novih investicijskih ali i istraživačko-razvojnih projekata. Tako je početkom drugog kvartala 2020. završena evaluacija poziva „Inovacije u S3 područjima“ ukupne vrijednosti 634 milijuna kuna bespovratnih sredstava u kojem su zaprimljena i ocijenjena 181 projektna prijedloga, potom poziva „Povećanje razvoja novih proizvoda i usluga koji proizlaze iz aktivnosti istraživanja i razvoja – faza 2“ za koji je osigurano više od milijarda kuna bespovratnih sredstava te u kojem je zaprimljeno i ocijenjeno 360 projektnih prijedloga.

Osim navedenih, tijekom 2020. godine zaprimljeno je i ocijenjeno 30 projektnih prijedloga iz javnog poziva „Integrator“, ukupne alokacije od 100 milijuna kuna bespovratnih sredstava kao i 152 zahtjeva iz poziva „Inovacijski vačueri“ ukupne vrijednosti 9,3 milijuna kuna bespovratnih sredstava.

Agencija je tijekom izvještajnog razdoblja nastavila provoditi financiranje međunarodne suradnje poduzetnika kroz programe EUREKA i Eurostars, temeljem kojih je ugovoreno 3 projekta ukupnog iznosa od 4,4 milijuna kuna bespovratnih sredstava, kao i pilot-projekta Beneficiary Light Grant Shema (B-light) u sklopu kojeg su do sada ugovorena 44 hrvatska i mađarska poduzetnika koji zajednički razvijaju nove tehnologije, proizvode i usluge, ukupne alokacije od 10,2 milijuna eura od čega 7,6 milijuna eura bespovratnih sredstava. Istovremeno s time, HAMAG-BICRO započeo je s provedbom 3 nova međunarodna projekta – Central Europe Streaming for Policy Excellence in Advanced Manufacturing & Industry 4.0. towards 2030 (CEUP 2030), Building the blue biotechnology community in the Mediterranean (B-Blue) i MEETings for Innovation Growth in SMEs: Enhancing collaboration with innovative start-ups (MEET.IN.G).

## 2. FINANCIJSKI INSTRUMENTI

Financijski instrumenti su jedan od najučinkovitijih načina korištenja financijskih resursa radi ostvarivanja ciljeva poticanja malog i srednjeg poduzetništva. Usmjeravajući se na projekte koji su potencijalno ekonomski iskoristivi, financijski instrumenti pružaju podršku ulaganjima putem zajmova i jamstava uz mogućnost kombiniranja sa subvencioniranjem kamate.

Financijski instrumenti pomažu u mobilizaciji dodatnih javnih i/ili privatnih izvora financiranja u svrhu otklanjanja tržišnih nedostataka. S obzirom na trenutnu ekonomsku situaciju i sve veću oskudnost javnih resursa, očekuje se da će financijski instrumenti imati još značajniju ulogu u budućnosti.

Tijekom 2020. godine nastavljena je suradnja s gotovo svim financijskim institucijama u Hrvatskoj zaduženima za kreditiranje poduzetništva.

Nakon što je u 2016. godini potpisan Sporazum o financiranju između Ministarstva regionalnoga razvoja i fondova Europske unije (u daljnjem tekstu: MRRFEU) i HAMAG-BICRO-a za ESIF financijske instrumente te su usvojeni programi za instrumente pojedinačnih jamstava sa ili bez subvencije kamate i instrumente Mikro i Malih zajmova, u 2020. godini se nastavilo s njihovom aktivnom provedbom. Inicijalno je za financijske instrumente alocirano 105 milijuna eura iz ESIF fondova, te 45 milijuna eura nacionalnih sredstava, što je ukupno činilo alokaciju od 150 milijuna eura. Zbog izuzetnog interesa za instrumentom ESIF Mali zajam, gdje je većina alokacije potrošena u prvih pet mjeseci provedbe, u ožujku 2017. godine HAMAG-BICRO-u je dodijeljena dodatna alokacija od 20 milijuna eura za instrument Malih zajmova, te u srpnju 2018. godine dodatnih 10 milijuna eura, te u prosincu 2019. godine za 19 milijuna eura čim je ukupan iznos alokacije povećan na 199 milijuna eura. Zbog povećane potražnje za likvidnošću uslijed pandemije COVID-19 alokacija za ESIF Mikro zajmove povećana je u drugom kvartalu 2020. godine za 15

milijuna eura, dok je alokacija namijenjena za ESIF Pojedinačna jamstva uvećana za dodatnih 50 milijuna eura.

Uz provedbu ESIF pojedinačnih jamstava i zajmova, od listopada 2018. g. HAMAG-BICRO je započeo sa provođenjem novog programa ESIF Ograničeno portfeljno jamstvo gdje su financijske institucije (banke i leasing društva) početkom 2019. godine propisale upute vezano za navedeni financijski instrument te su započele sa kreditiranjem poduzetnika uz portfeljno jamstvo. Do kraja 2020. godine Agencija je potpisala Sporazum o provođenju financijskog instrumenta sa 14 banaka i 1 leasing društvom. Ujedno je u zadnjem kvartalu 2020. godine raspisan javni poziv za zaprimanjem ponuda sa ciljem sklapanja Sporazuma o provođenju financijskog instrumenta čija alokacija je u cijelosti namijenjena financiranju obrtnih sredstava, a ciljem dodatne prilagodbe potrebama tržišta koje je pogodila pandemija COVID-19.

Također, u suradnji s Ministarstvom poljoprivrede (u daljnjem tekstu: MPS) uvedeni su financijski instrumenti za ruralni razvoj. Sporazum o financiranju sklopljen je dana 18. travnja 2018. godine između MPS i Agencije za plaćanja u poljoprivredi, ribarstvu i ruralnom razvoju (u danjem tekstu: APPRRR) i HAMAG-BICRO-a za financijske instrumente te su usvojeni programi za instrument Pojedinačna jamstva za ruralni razvoj i instrumente Mikro i Malih zajmova za ruralni razvoj s ukupnom alokacijom od 35,3 milijuna eura. Zbog izuzetnog interesa za instrumentom Mali zajmovi za ruralni razvoj u prosincu 2019. godine dodijeljena je dodatna alokacija od 15,3 milijuna eura (dijelom realokacijom s drugih financijskih instrumenata, a dijelom novom alokacijom dodijeljenom od strane MPS). S ciljem odgovora na učinke pandemije u dijelu nedostatka likvidnosti u ruralnom sektoru 24.3.2020. godine potpisan je 3. dodatak SOF-u kojim je uveden novi instrument unutar Programa za ruralni razvoj u vidu Mikro zajma za obrtna sredstva za ruralni razvoj.

S ciljem osiguravanja što bolje apsorpcije sredstava kroz financijske instrumente financirane iz ESIF-a i EPFRR-a, u 2020. godini HAMAG-BICRO je sudjelovao na velikom broju radionica za poduzetnike, poduzetničke potporne institucije i svu zainteresiranu javnost, koje su se većinom održavale *online* zbog pandemije, a sve kako bi kvalitetno distribuirali informacije o uvjetima novih financijskih instrumenata te kriterijima prihvatljivosti.

Uz nužan ljudski faktor, kroz cijelu 2020. godinu radilo se i na doradi i unaprjeđenju informatičkog sustava, čime se nastojalo unaprijediti i dodatno pojednostaviti proces prijave i odobrenja, čime je postignut veći stupanj automatske obrade podataka i brzine procesa odobravanja, usprkos iznimno velikom broju zaprimljenih zahtjeva.



## 2.1 JAMSTVA

Pojedinačna jamstva HAMAG-BICRO-a za pružanje podrške pokretanju i razvoju poduzetničkih projekata prepoznata su od strane financijskih institucija kao ključni instrument za prijenos rizika kojeg financijske institucije nisu spremne preuzeti. Kontinuirano dobri rezultati ostvareni su i u 2020. godini, što je plod dugogodišnje suradnje s poslovnim bankama i leasing društvima. Obzirom na visok stupanj rizika, stroge zahtjeve adekvatnosti kapitala te nedostatnu kapitaliziranost poduzetnika jamstveni programi HAMAG-BICRO-a nametnuli su se kao nezaobilazan alat u ključnim trenucima razvoja poduzetničkih projekata.

Poseban fokus jamstvenih programa je i dalje na poduzetnicima početnicima kojima se modelom subvencioniranja kamatne stope u prvim godinama poslovanja, kao i samim jamstvom (najčešće u 80 postotnom iznosu glavnice kredita) značajno olakšava pristup financiranju.

Po završetku *ex-ante* analize od strane MPS, HAMAG-BICRO uspostavio je novi financijski instrument. Dana 21.09.2018. objavljen je Poziv na iskazivanje interesa za odabir banaka i leasing društava u sklopu jamstvenog programa Pojedinačna jamstva za ruralni razvoj. HAMAG-BICRO ima potpisan Sporazuma o financiranju razine II s 15 banaka i 2 leasing društva.

U svibnju 2019. godine Vlada Republike Hrvatske usvojila je jamstveni program PLUS, stoga su se u suradnji s financijskim institucijama paralelno provodila nacionalna jamstva i ESIF jamstva (pojedinačna i portfeljna). Financijske institucije koje nisu odabrane za suradnju u provedbi ESIF pojedinačnih i portfeljnih jamstava i dalje koriste nacionalni program, dok su potpisnice ESIF Sporazuma o financiranju u obvezi koristiti isključivo njega. Program PLUS banke najčešće koriste za refinanciranje postojećih obaveza društava, budući da je navedeno zabranjeno u sklopu ESIF jamstvenih programa

Financijski instrument ESIF Ograničeno portfeljno jamstvo počeo se provoditi krajem 2018. godine, a u 2020. godini možemo reći da se financijski instrument u potpunosti saživio s tržištem. U provođenju financijskog instrumenta sudjeluje 16 financijskih institucija (15 banaka i 1 leasing društvo) te je u zadnjem kvartalu 2020. godine objavljen novi javni poziv u kojem je umjesto dosadašnjem modela financiranja 50% portfelja za investicijske kredite i 50% portfelja za kredite za obrtna sredstva omogućeno plasiranje kredita u 100% volumenu za obrtna sredstva, s ciljem prilagodbe potrebama tržišta koje je izuzetno pogođeno pandemijom COVID-19. Ukupna alokacija s kojom se raspoložuje za provođenje ESIF Ograničenog portfeljnog jamstva iznosi 58 milijuna eura.

## 2.1.1. ESIF Pojedinačna jamstva

### 2.1.1.1. Zaprmljeni zahtjevi za ESIF pojedinačnim jamstvima

HAMAG-BICRO je u 2020. godini zaprimio 230 zahtjeva za ESIF pojedinačnim jamstvom.

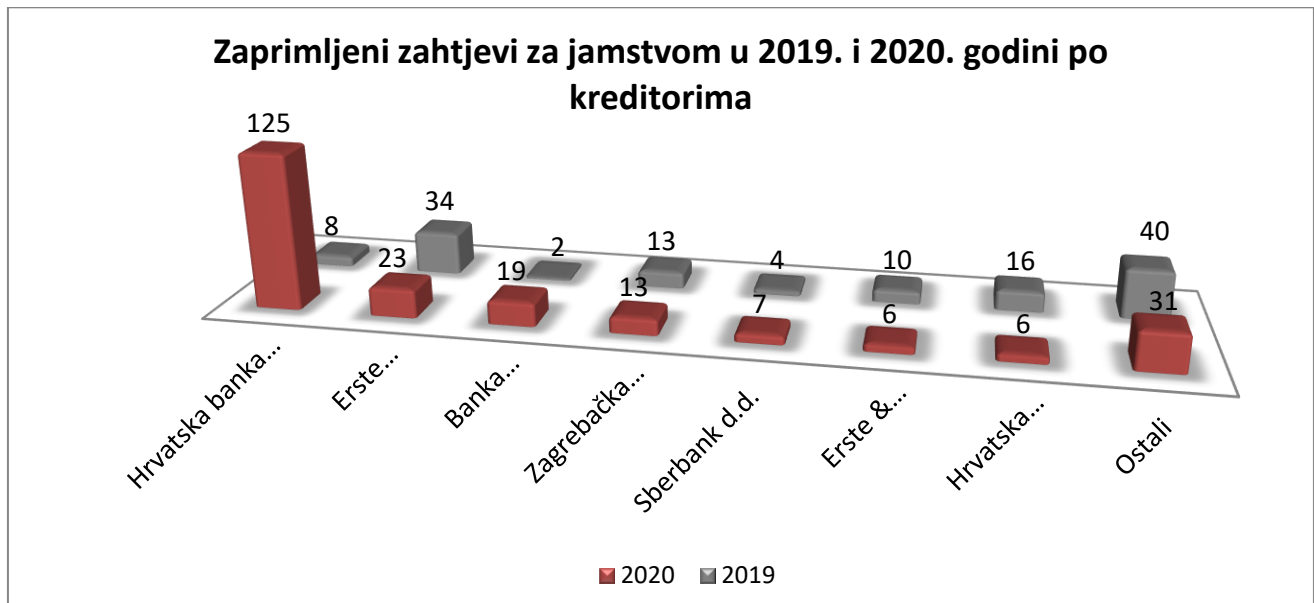
Od 230 zaprimljenih zahtjeva 73,48% se odnosi na ESIF pojedinačna jamstva bez subvencije kamatne stope, mjera B obrtna sredstava obzirom da je tržište imalo povećanu potrebu za likvidnošću uslijed pandemije COVID-19. Također, ESIF jamstva bez subvencije kamate bilježe rast u odnosu na 2019. godinu a jedan od glavnih razloga tome je gotovo cjelokupno iskorištenje alokacije namijenjene subvenciji kamatne stope.

Tablica 1: Zaprmljeni i odobreni zahtjevi za ESIF pojedinačnim jamstvom u 2019. i 2020. godini

Jamstveni program	Broj zaprimljenih zahtjeva		Broj odobrenih zahtjeva		Udio odobrenih jamstava u ukupnom zaprimljenim (%)	
	2020	2019	2020	2019	2020	2019
ESIF Jamstva uz subvenciju kamatne stope	3	69	3	67	100,00	97,10
ESIF Jamstva bez subvencije kamatne stope A	58	48	30	39	51,72	81,25
ESIF Jamstva bez subvencije kamatne stope B	169	10	128	8	75,74	80,00
<b>Ukupno</b>	<b>230</b>	<b>127</b>	<b>161</b>	<b>114</b>	<b>70,00</b>	<b>89,76</b>

Najveći broj zahtjeva za ESIF pojedinačnim jamstvima u 2020. godini zaprimljen je od strane Hrvatske banke za obnovu i razvitak, Erste Steiermärkische Bank d.d., Banka Kovanica d.d. i Zagrebačka banka d.d.. Najveći broj zahtjeva zaprimljen je od strane HBOR-a budući da su oni provodili kreditiranje turističkog sektora uslijed pandemije COVID-19.

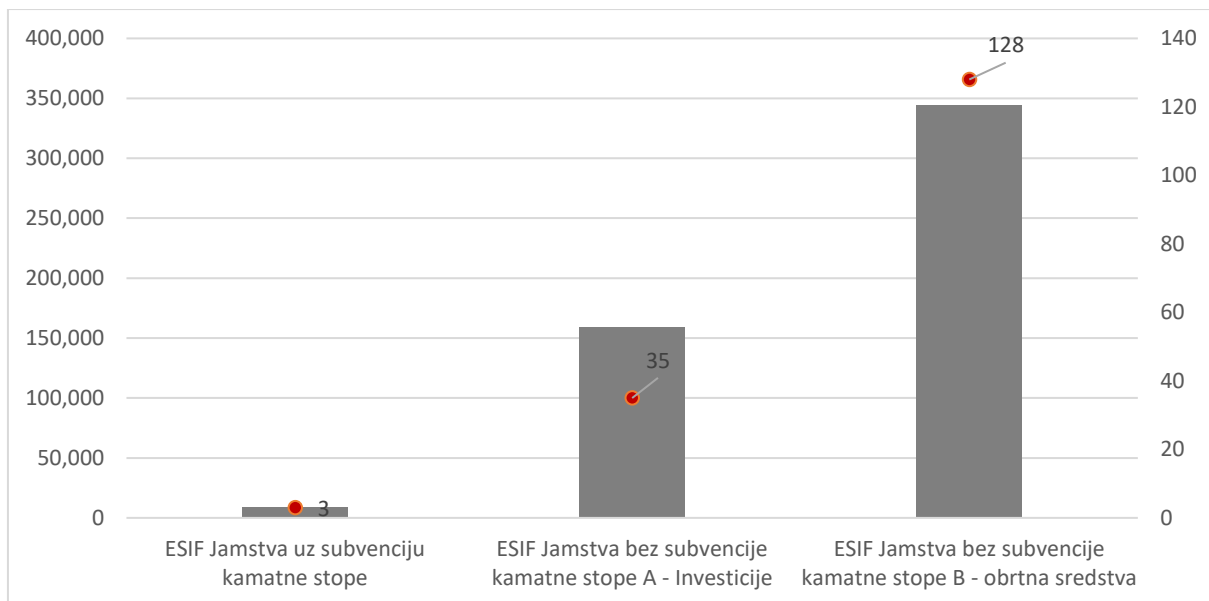
Graf 1: Zaprimljeni zahtjevi za ESIF pojedinačnim jamstvima u 2019. i 2020. godini po kreditorima



#### 2.1.1.2. Odobrena ESIF pojedinačna jamstva

HAMAG-BICRO je u 2020. godini odobrio 166 ESIF pojedinačnih jamstava. Ukupni iznos odobrenih ESIF pojedinačnih jamstava u 2020. godini iznosi 508,9 milijuna kuna.

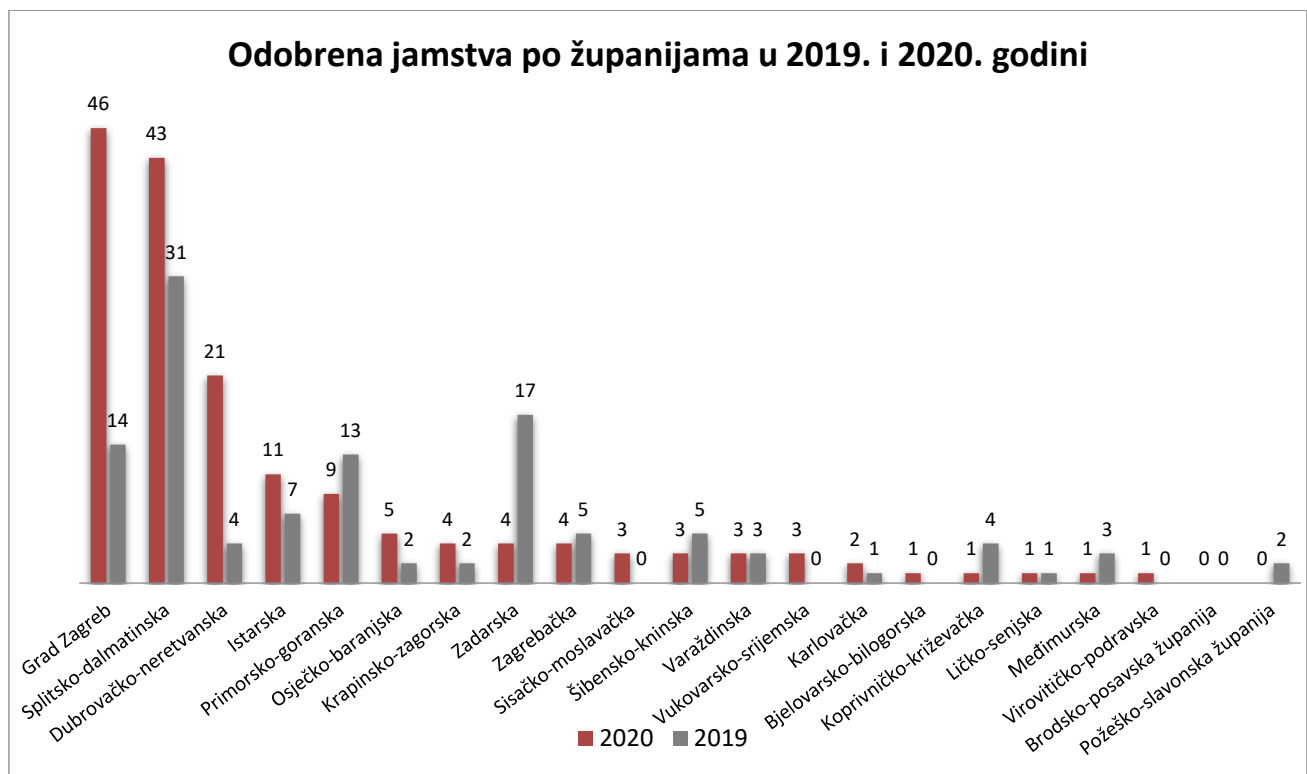
Graf 2: Broj i iznos odobrenih ESIF pojedinačnih jamstava u 2020. godini po programima (u 000 kn)



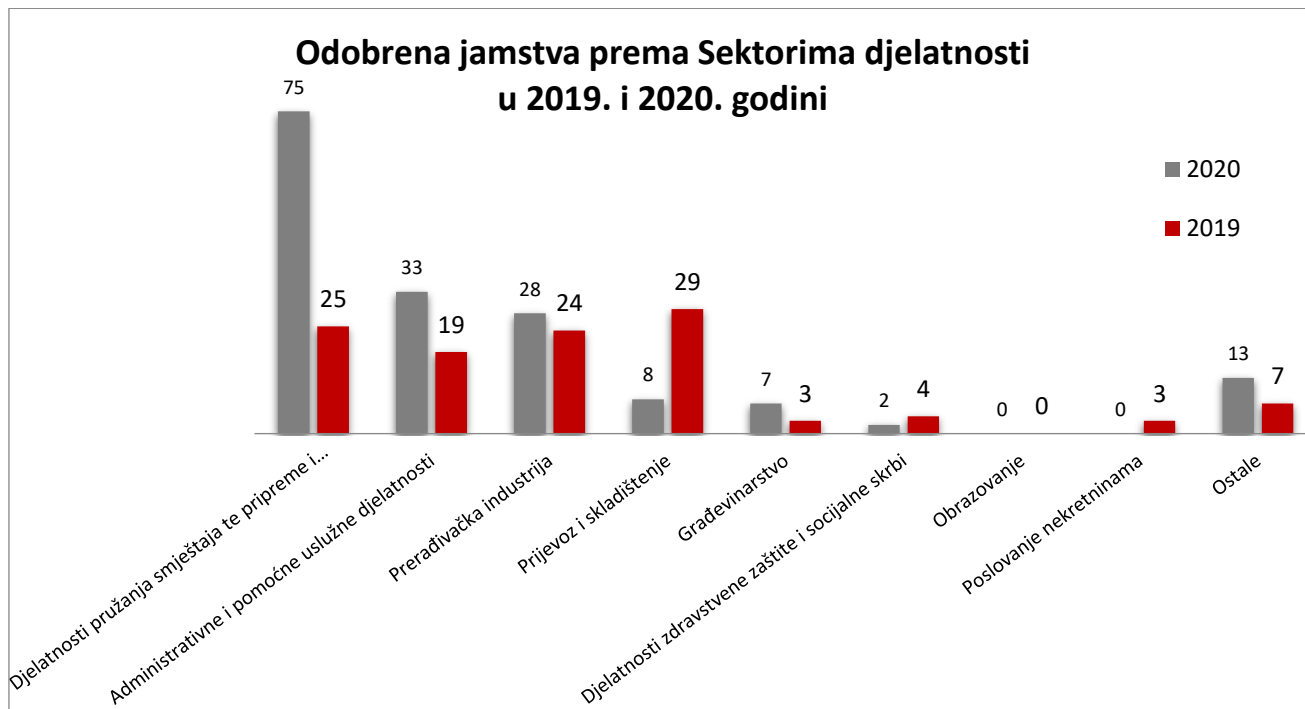
HAMAG-BICRO je u 2020. godini najviše jamstava odobrio sljedećim financijskim institucijama: Hrvatska banka za obnovu i razvitak, Erste Steiermärkische Bank d.d. i Zagrebačka banka d.d..

Najveći broj ESIF pojedinačnih jamstava u 2020. godini HAMAG-BICRO je odobrio za investicije u Gradu Zagrebu i Splitsko-dalmatinskoj županiji. Najveći broj odobrenih jamstava nalazi se u županijama smještenim u priobalnom području, s obzirom na to da se većina zahtjeva odnosila na sektor turizma (navedeno u grafu br. 3). Sektor turizma je u 2020. godini bio jedan od najpogođenijih sektora uslijed pandemije COVID-19, stoga su i potrebe za likvidnošću u tom sektoru bile izrazito velike.

Graf 3: Odobrena ESIF pojedinačna jamstva po županijama u 2019. i 2020. godini



Graf 4: Odobrena ESIF pojedinačna jamstva po djelatnostima u 2019 i 2020. godini



Prema djelatnostima ulaganja, najveći broj odobrenih ESIF pojedinačnih jamstava odnosi se na Djelatnosti pružanja smještaja te pripreme i usluživanja hrane (nastavljajući se na već ranije naveden utjecaj pandemije COVID-19), Administrativne i pomoćne uslužne djelatnosti te Prerađivačka industrija.

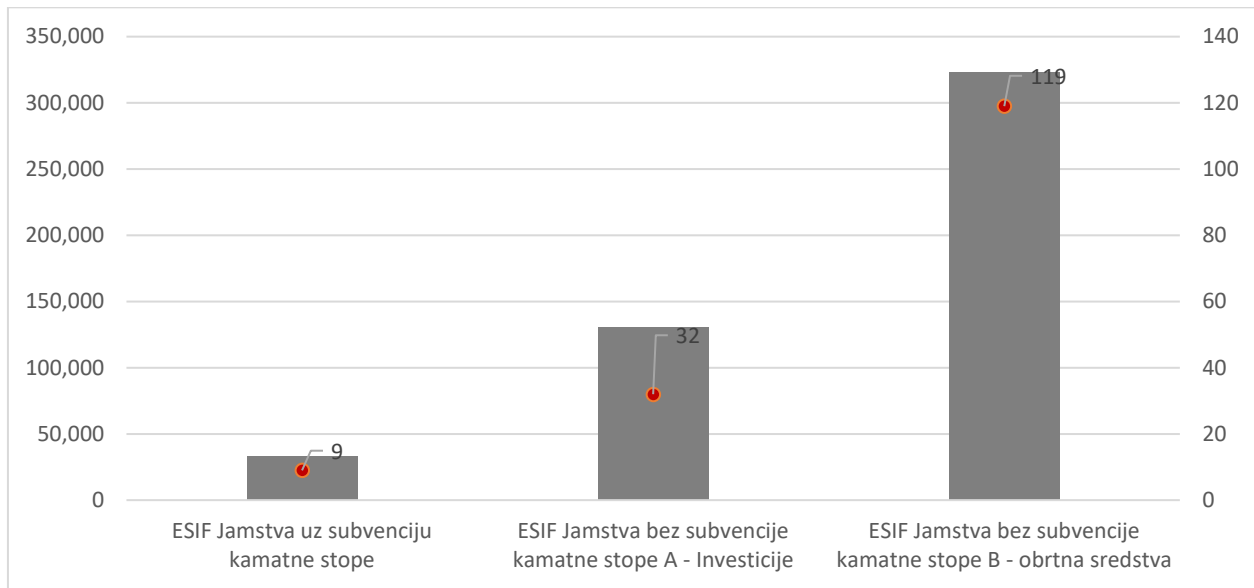
#### 2.1.1.3. Izdana ESIF pojedinačna jamstva

U 2020. godini ukupno je izdano 160 ESIF pojedinačnih jamstava. Većina izdanih jamstava, njih 119, je po programu ESIF pojedinačna jamstva bez subvencije kamatne stope mjera B za obrtna sredstva, 32 jamstva po programu ESIF pojedinačna jamstva bez subvencije kamatne stope mjera A investicije te 3 jamstva po programu ESIF pojedinačna jamstva uz subvenciju kamatne stope.

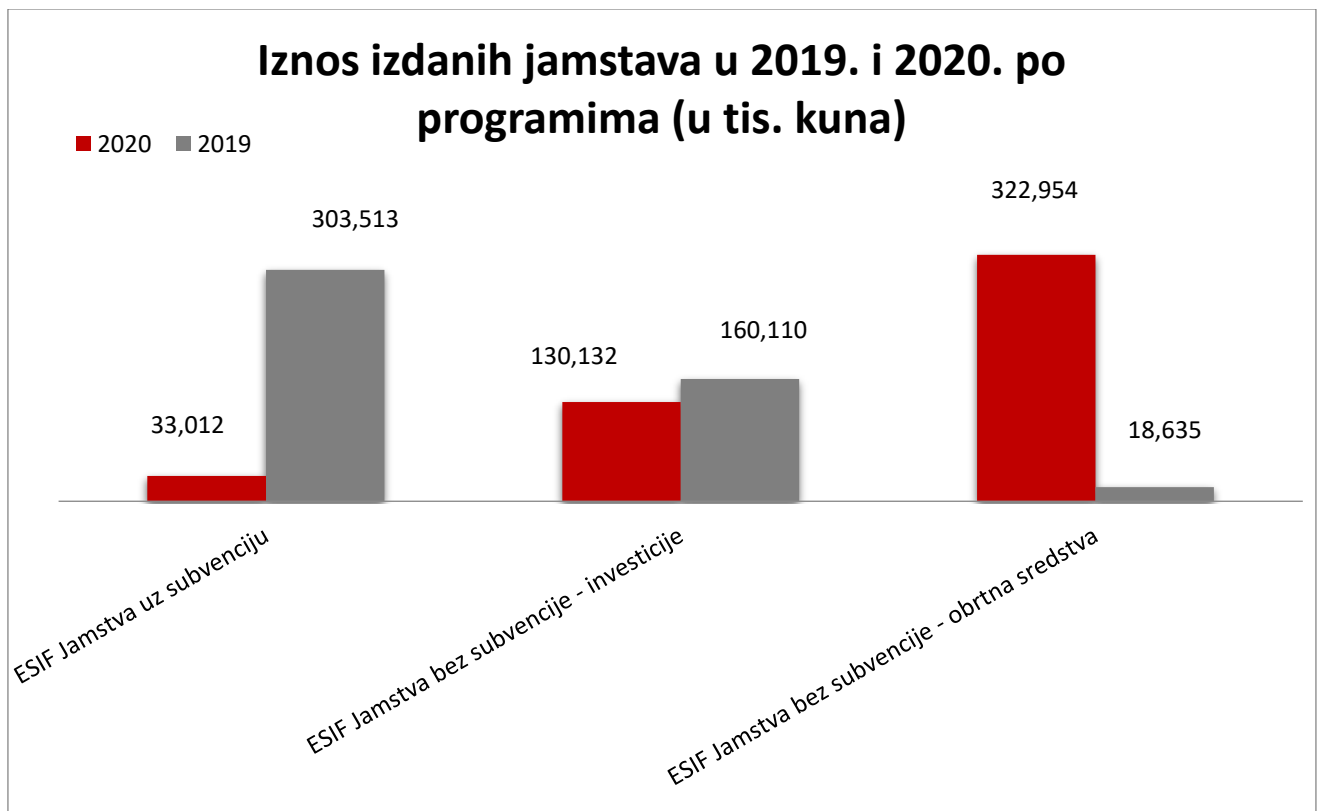
Po županijama je najviše jamstava izdano Gradu Zagrebu i Splitsko-dalmatinskoj županiji, a slijede ih Dubrovačko-neretvanska, Primorsko goranska i Istarska županija.

Hrvatskoj banci za obnovu i razvitak izdan je najveći broj jamstava, a slijede Erste Steiermärkische Bank d.d. te Zagrebačka banka d.d.

Graf 5: Broj i iznos izdanih ESIF pojedinačnih jamstava u 2020. godini po programima (u 000 kn)



Graf 6: Iznos izdanih ESIF pojedinačnih jamstava po programima u 2019. i 2020. godini



U 2020. godini po programu ESIF pojedinačna jamstva uz subvenciju kamatne stope izdano je 33 milijuna kuna jamstava, dok je po programu ESIF pojedinačna jamstva bez subvencije kamatne stope izdano 453 milijuna kuna jamstava od čega se 323 milijuna odnosi na jamstva za obrtna sredstva.

Tablica 2: Izdana ESIF pojedinačna jamstva po kreditorima u 2020. godini

	Broj izdanih jamstava	Iznos izdanih jamstava	Iznos kredita
Kreditor	2020	2020	2020
Hrvatska banka za obnovu i razvitak	94	258.087	332.278
Erste Steiermärkische Bank d.d.	21	84.467	107.705
Zagrebačka banka d.d.	11	32.845	44.680
Banka Kovanica d.d.	8	14.387	17.983
Partner banka d.d.	4	11.703	14.629
Sberbank d.d.	4	10.268	14.162
Agram banka d.d.	2	5.720	7.150
CROATIA BANKA d.d.	2	6.187	8.203
Erste & Steiermärkische S-Leasing d.o.o.	2	6.258	7.822
HRVATSKA POŠTANSKA BANKA D.D.	2	9.288	14.235
Istarska kreditna banka Umag d.d.	2	9.610	12.013
OTP banka Hrvatska d.d.	2	15.948	21.060
Slatinska banka d.d. Slatina	2	7.462	9.328
ADDIKO BANK d.d.	1	2.019	2.524
Privredna banka Zagreb d.d.	1	2.414	3.018
Raiffeisenbank Austria d.d. Zagreb	1	7.500	15.000
UniCredit Leasing Croatia d.o.o.	1	1.935	2.419
<b>UKUPNO</b>	<b>160</b>	<b>486.098</b>	<b>634.209</b>

Za program ESIF jamstava u 2020. godini ukupno su dodijeljene potpore male vrijednosti u iznosu od 30.026.258,08 kuna, državne potpore prema Privremenom okviru za mjere državne potpore u svrhu podrške gospodarstvu u aktualnoj pandemiji COVID-19, odjeljku 3.1., u iznosu 80.281.644,94 kuna te državne potpore prema Općoj uredbi o skupnom izuzeću (tzv. GBER) u iznosu od 22.365.966,61 kuna.

Popis poduzetnika kojima je izdano ESIF pojedinačno jamstvo u 2020. godini nalazi se u Prilogu 1 na kraju ovog Izvješća.

#### 2.1.1.4. Isplate po protestiranim ESIF Pojedinačnim jamstvima

U 2020. godini protestirana su 2 ESIF Pojedinačna jamstva u ukupnom iznosu od 8,7 milijuna kuna. Oba aktivirana jamstva isplaćena su HPB-u.

Po osnovi prethodno plaćenih protestiranih ESIF pojedinačnih jamstava tijekom 2020. godine naplaćeno je 384.000 kuna potraživanja HAMAG-BICRO-a.

Tablica 3: Aktivirana ESIF pojedinačna jamstva po kreditorima u 2020. godini

KREDITOR	Broj aktiviranih jamstava 2020	Broj aktiviranih jamstava 2019	Iznos isplaćenih aktiviranih jamstava 2020	Iznos isplaćenih aktiviranih jamstava 2019
Hrvatska poštanska banka d.d.	2	1	8.715	4.553
SBER	0	1	0	4.385
Slatinska banka d.d.	0	2	0	3.655
<b>Ukupno</b>	<b>2</b>	<b>4</b>	<b>8.715</b>	<b>12.593</b>

Popis isplaćenih ESIF pojedinačnih jamstava u 2020. godini nalazi se u Prilogu 2 na kraju ovog Izvješća.

### 2.1.2. ESIF Ograničeno portfeljno jamstvo

U provođenju financijskog instrumenta sudjeluju banke: Zagrebačka banka d.d., Privredna banka Zagreb d.d., Erste&Steiermarkische banka d.d., OTP banka d.d., Hrvatska poštanska banka d.d., Hrvatska banka za obnovu i razvoj, Agram banka d.d., Partner banka d.d., Croatia banka d.d., Sberbank d.d., KENTBANK d.d., Slatinska banka d.d., Banka Kovanica d.d., BKS Bank AG te Glavna podružnica Hrvatska i Podravska banka d.d. Od leasing društva u provođenju instrumenta sudjeluje samo Erste&Steiermarkische leasing. Na natječaju koji je objavljen u ožujku 2020. godine odabrane su KENTBANK d.d. i Slatinska banka d.d. dok su na natječaju u listopadu 2020. koji se uslijed utjecaja pandemije COVID-19 odnosio samo na financiranje obrtnih sredstava odabrane Banka Kovanica d.d., Croatia banka d.d., BKS Bank AG, Glavna podružnica Hrvatska, OTP banka d.d., Partner banka d.d. i Podravska banka d.d.

Tijekom 2020. godine kroz dodatke Sporazumu o suradnji za provedbu financijskog instrumenta ESIF ograničeno portfeljno jamstvo (u daljnjem tekstu Sporazum) omogućeno je uključivanje kunskih kredita/leasinga u portfelj te je zbog utjecaja COVID-19 izmijenjen omjer vezan uz diversifikaciju portfelja na način da udio kredita za obrtna sredstva iznosi do maksimalno 70% stvarnog volumena portfelja financijske institucije.

Važno je napomenuti da je kod portfeljnih jamstava cjelokupna procedura odobravanja kredita/leasinga i izdavanja jamstava prenesena na financijsku instituciju kroz potpisani Sporazum. Financijske institucije o svemu obavještavaju HAMAG-BICRO putem kvartalnih izvještaja kroz koje Agencija prati napredak provođenja financijskog instrumenta. Agencija prema Sporazumu minimalno jednom godišnje provodi reviziju odobrenih kredita/leasinga te kontrolira jesu li krediti/leasingi uključeni u portfelj u skladu sa Programom i Sporazumom. Tijekom 2020. godine kreiran je ukupan portfelj kredita u iznosu od 270 milijuna kuna, te je iznos odobrenih jamstava 153 milijuna kuna odnosno ukupno 444 jamstva.



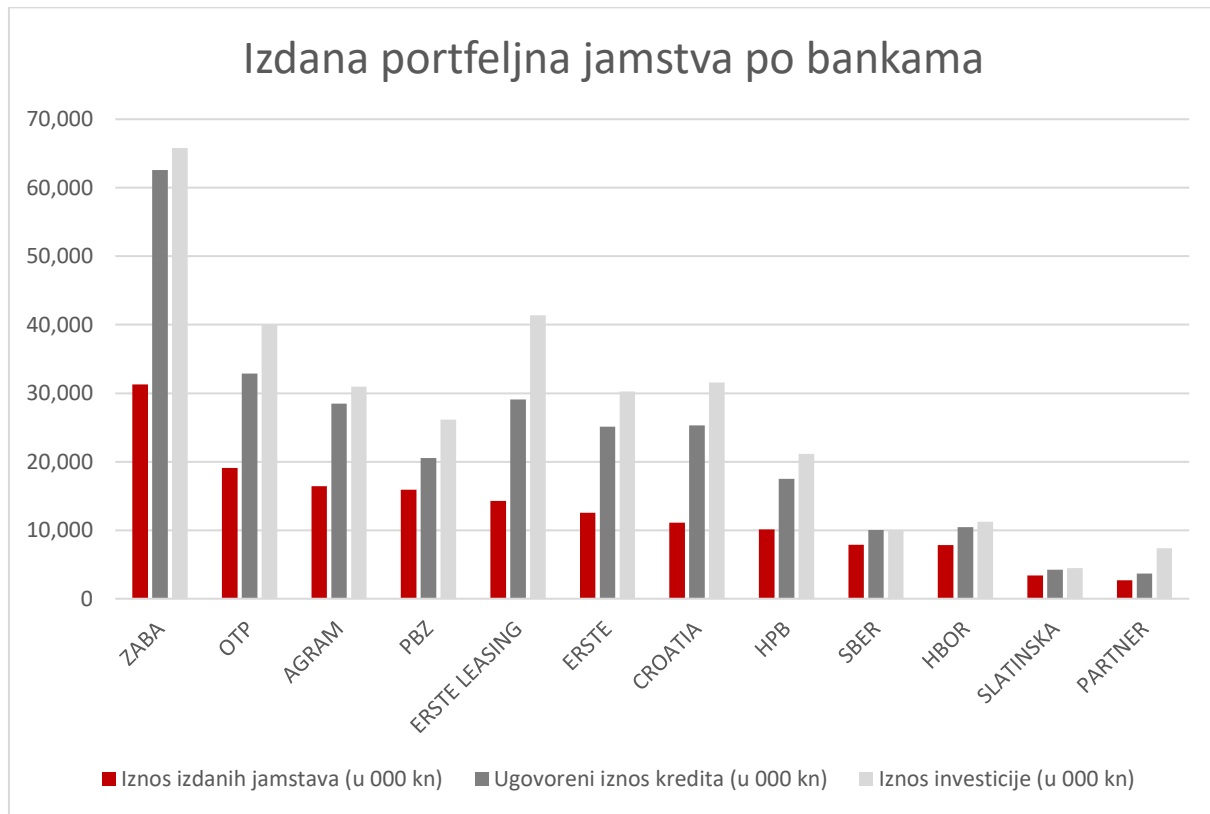
Ukupan iznos investicija koji je potaknut sa ESIF Ograničenim portfeljnim jamstvom iznosio je 320 milijuna kuna čime je omogućeno otvaranje 240 novih radnih mjesta.

Najveći iznos kredita uz portfeljno jamstvo odobrila je ZABA i to u iznosu od 62,6 milijuna kuna, te je odobrila i najveći iznos jamstava u iznosu od 31,3 milijuna kuna što čini ukupno 116 jamstava. Zatim slijedi Erste leasing sa 83 jamstva u iznosu od 14,3 milijuna kuna, ukupan iznos kredita 29,1 milijun kuna te PBZ ukupno odobreno 33 jamstva u iznosu od 15,9 milijuna te 20,1 milijuna kuna odobrenih kredita.

Tablica 4: Aktivirana ESIF pojedinačna jamstva po kreditorima u 2020. godini

Banka	Broj izdanih jamstava	Iznos izdanih jamstava (u 000 kn)	Ugovoreni iznos kredita (u 000 kn)	Iznos investicije (u 000 kn)
AGRAM	25	16.447	28.460	30.940
CROATIA	20	11.091	25.285	31.570
ERSTE	27	12.558	25.116	30.239
ERSTE LEASING	83	14.298	29.097	41.358
HBOR	12	7.850	10.467	11.226
HPB	21	10.112	17.518	21.165
OTP	29	19.097	32.873	40.011
PARTNER	7	2.674	3.672	7.380
PBZ	33	15.934	20.560	26.147
SBER	9	7.872	10.046	10.046
SLATINSKA	12	3.405	4.257	4.487
ZABA	166	31.284	62.568	65.830
<b>Ukupno</b>	<b>444</b>	<b>152.622</b>	<b>269.919</b>	<b>320.399</b>

Graf 7: Izdana ESIF Ograničene portfeljna jamstva po kreditorima u 2020. godini uz prikaz vrijednosti kredita i investicije



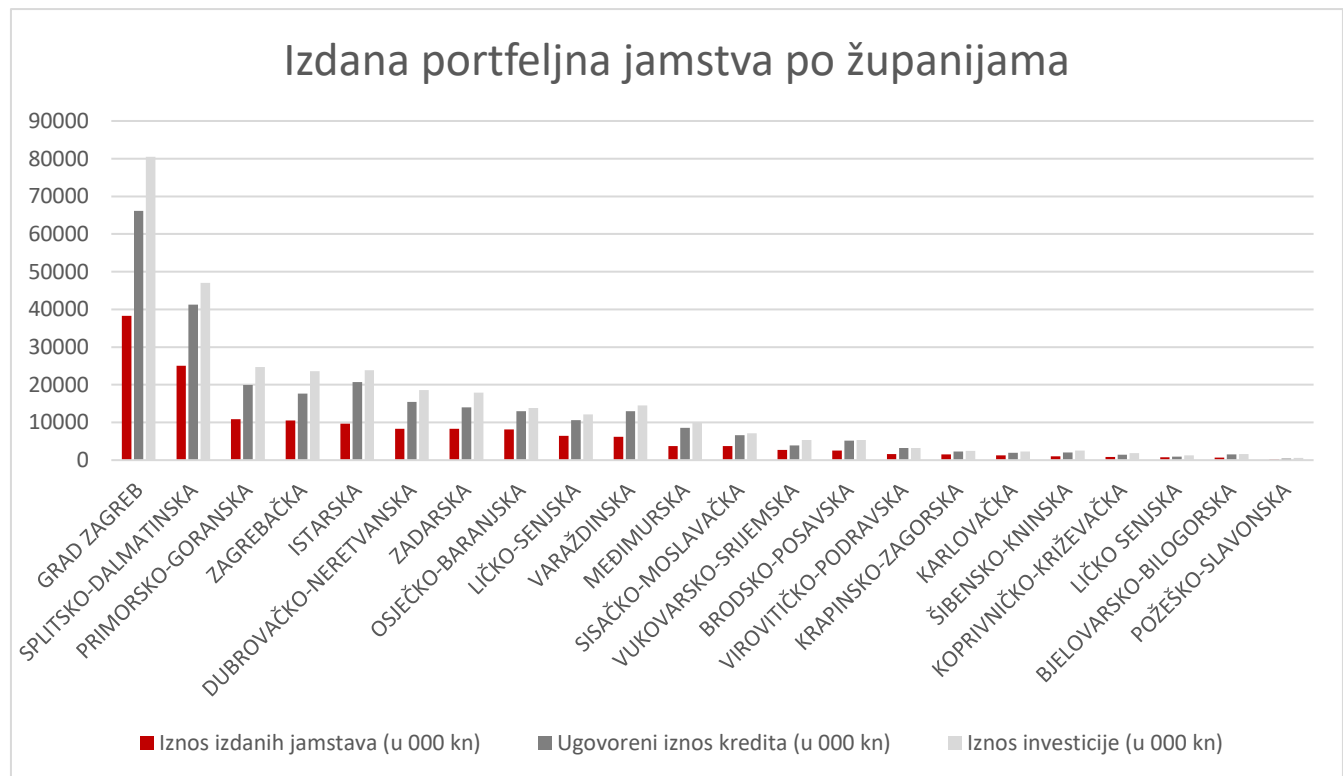
Županija u kojoj je odobren najveći broj jamstava je Grad Zagreb i to 108 jamstava, ukupan iznos jamstava 38,3 milijuna kuna, iznos odobrenih kredita 66,1 milijuna kuna.

Tablica 5: Izdana ESIF Ograničena portfeljna jamstva u 2020. godini po županijama

Županija	Broj izdanih jamstava	Iznos izdanih jamstava (u 000 kn)	Ugovoreni iznos kredita (u 000 kn)	Iznos investicije (u 000 kn)
BJELOVARSKO-BILOGORSKA	4	640	1.523	1.643
BRODSKO-POSAVSKA	10	2.585	5.170	5.325
DUBROVAČKO-NERETVANSKA	18	8.342	15.471	18.585
GRAD ZAGREB	108	38.312	66.107	80.534
ISTARSKA	42	9.672	20.724	23.848
KARLOVAČKA	3	1.277	1.973	2.257
KOPRIVNIČKO-KRIŽEVAČKA	5	831	1.458	1.899

KRAPINSKO-ZAGORSKA	13	1.523	2.293	2.496
LIČKO SENJSKA	2	759	948	1.267
LIČKO-SENJSKA	10	6.440	10.606	12.162
MEĐIMURSKA	6	3.770	8.548	9.886
OSJEČKO-BARANJSKA	21	8.118	12.972	13.870
POŽEŠKO-SLAVONSKA	1	200	400	600
PRIMORSKO-GORANSKA	40	10.878	19.923	24.727
SISAČKO-MOSLAVAČKA	11	3.766	6.616	7.107
SPLITSKO-DALMATINSKA	57	25.061	41.239	47.060
ŠIBENSKO-KNINSKA	6	1.033	2.066	2.537
VARAŽDINSKA	18	6.209	12.974	14.504
VIROVITIČKO-PODRAVSKA	4	1.635	3.269	3.269
VUKOVARSKO-SRIJEMSKA	9	2.742	3.940	5.332
ZADARSKA	25	8.320	14.033	17.899
ZAGREBAČKA	31	10.509	17.666	23.592
<b>Ukupno</b>	<b>444</b>	<b>152.622</b>	<b>269.919</b>	<b>320.399</b>

Graf 8: Izdana ESIF Ograničena portfeljna jamstva u 2020. godini po županijama



Za program ESIF Ograničeno portfeljno jamstvo u 2020. godini ukupno su dodijeljene potpore male vrijednosti u iznosu od 1.470.397,72 kuna.

Popis poduzetnika kojima je izdano ESIF ograničeno portfeljno jamstvo u 2020. godini nalazi se u Prilogu 3 na kraju ovog Izvješća.

#### 2.1.2.1. Isplate po protestiranim ESIF Ograničenim portfeljnim jamstvima

Tijekom 2020. godine protestirana su 2 ESIF Ograničena portfeljna jamstva u ukupnom iznosu od 177.000 kuna. Jedno jamstvo isplaćeno je Erste Banci (157.000 kuna) te jedno PBZ d.d. (20.000 kuna).

Popis isplaćenih ESIF Ograničenih portfeljnih jamstava u 2020. godini nalazi se u Prilogu 4 na kraju ovog Izvješća.

#### 2.1.3. Pojedinačna jamstva za ruralni razvoj

Tijekom 2020.godine zaprimljena su 4 zahtjeva za jamstvima u iznosu 3,5 milijuna kuna.

Odobreno je i izdano 4 jamstva u iznosu 2,3 milijuna kuna. U obradi je jedno jamstvo u iznosu 1,7 milijuna kuna.

Slabije provođenje ovog financijskog instrumenta nastalo je zbog, još uvijek, velikog broja otvorenih natječaja za dodjelu bespovratnih sredstava u sektorima primarne poljoprivrede, prerade i šumarstva.

Tablica 6: Pojedinačna jamstva za ruralni razvoj po kreditorima u 2020. godini

Kreditor	Broj	Iznos izdanih jamstava u 000 kn	Iznos kredita po izdanim jamstvima u 000 kn
Hrvatska banka za obnovu i razvitak	2	1.154	1.561
Slatinska banka d.d. Slatina	2	1.131	1.413
<b>UKUPNO</b>	<b>4</b>	<b>2.285</b>	<b>2.974</b>

Popis poduzetnika kojima je izdano Pojedinačno jamstvo za ruralni razvoj u 2020. godini nalazi se u Prilogu 4 na kraju ovog Izvješća.

Za program Pojedinačna jamstva za ruralni razvoj dodijeljena je javna potpora u iznosu od 480.543,32 kuna te potpore male vrijednosti u iznosu od 12.000,00 kuna.

## 2.1.4. Nacionalni jamstveni programi

Po jamstvenom programu PLUS zaprimljeno je 13 zahtjeva za jamstvo u iznosu od 36 milijuna kuna. Odbijeno je 3 zahtjeva u iznosu 12,2 milijuna kuna, a odobreno 9 zahtjeva u iznosu 21,4 milijuna kuna. Izdano je 6 zahtjeva u iznosu 20 milijuna kuna.

Tablica 7: Pojedinačna jamstva za ruralni razvoj po kreditorima u 2020. godini

Kreditor	Broj	Iznos izdanih jamstava u 000 kn	Iznos kredita po izdanim jamstvima u 000 kn
Agram banka d.d.	1	825	1.650
Banka Kovanica d.d.	1	452	905
KentBank d.d.	2	7.819	15.638
OTP banka Hrvatska d.d.	2	10.913	25.588
<b>UKUPNO</b>	<b>6</b>	<b>20.009</b>	<b>43.781</b>

Popis poduzetnika kojima je izdano nacionalno jamstvo u 2020. godini nalazi se u Prilogu 5 na kraju ovog izvješća.

Po programu PLUS (Nacionalna jamstva) u 2020. godini ukupno su dodijeljene potpore male vrijednosti u iznosu od 1.186.933,02 kuna.

Kako bi podržala gospodarstvo u aktualnoj pandemiji COVID-19 Vlada Republike Hrvatske je u suradnji s nadležnim ministarstvima u trećem kvartalu 2020. donijela Odluke o usvajanju Programa jamstava za kredite za poduzetnike aktivne u području kulture i kreativnih industrija i Programa dodjele državnih potpora sektoru mora, prometa, prometne infrastrukture i povezanim djelatnostima u aktualnoj pandemiji COVID-a 19 koje su objavljene u Narodnim novinama broj 77/20. Navedenim Odlukama HAMAG-BICRO u suradnji s Ministarstvom kulture provodi Program jamstava za kredite za poduzetnike aktivne u području kulture i kreativnih industrija, a u suradnji s Ministarstvom mora, prometa i infrastrukture provodi Program dodjele državnih potpora sektoru mora, prometa, prometne infrastrukture i povezanim djelatnostima u aktualnoj pandemiji COVID-a 19 (dalje: Programi). U cilju poticanja malog i srednjeg gospodarstva u Republici Hrvatskoj uslijed pandemije COVID-19, u skladu s komercijalnim uvjetima kreditiranja poslovnih banaka, HAMAG-BICRO prema zahtjevima poduzetnika za uključivanje u Programe dostavljenim od strane poslovnih banaka, u ime i za račun Republike Hrvatske, izdaje jamstva u korist poslovnih banaka. U slučaju protestiranja jamstva poslovna banka dužna je obratiti se ministarstvu nadležnom za pojedini Program, koje će po zadovoljenu propisanih uvjeta izvršiti isplatu poslovnoj banci.

Po Programu jamstava za kredite za poduzetnike aktivne u području kulture i kreativnih industrija u 2020. godini izdana su 24 jamstva ukupnog iznosa 16,1 milijuna kuna. Važno je napomenuti da Ministarstvo kulture po ovom programu jamči za 100% iznosa glavnice kredita.

Po Programu dodjele državnih potpora sektoru mora, prometa i prometne infrastrukture i povezanim djelatnostima u aktualnoj pandemiji COVID-a 19 u 2020. godini izdano je 9 jamstava ukupnog iznosa 25 milijuna kuna. Po ovom program jamči se do 90% glavnice kredita.

#### 2.1.4.1. Isplate po protestiranim nacionalnim jamstvima

U 2020. godini protestirano je ukupno 19 jamstava u ukupnom iznosu od 29,9 milijuna kuna, što je značajan pad u odnosu na 2019. godinu kada je isplaćeno 40,3 milijuna kuna po protestiranim jamstvima. Najviše isplata izvršeno je prema Hrvatskoj banci za obnovu i razvitak, njih 5, u ukupnom iznosu od 4,9 milijuna kuna.

Po osnovi svih prethodno plaćenih protestiranih jamstava od početka rada HAMAG-BICRO-a, tijekom 2020. godine u Državni proračun Republike Hrvatske uplaćeno je 1,3 milijuna kuna dospjelog potraživanja HAMAG-BICRO-a.

Tablica 8: Isplate po aktiviranim nacionalnim jamstvima prema kreditorima u 2019. i 2020. godini

KREDITOR	Broj aktiviranih jamstava 2020	Broj aktiviranih jamstava 2019	Iznos isplaćenih aktiviranih jamstava 2020	Iznos isplaćenih aktiviranih jamstava 2019
HBOR	5	25	4.874	22.756
ERSTE BANK d.d.	1	1	2.137	108
Zagrebačka banka d.d.	4	2	7.585	4.333
Kreditna banka Zagreb d.d.	0	1	0	4.188
Slatinska banka d.d.	0	1	0	1.582
Privredna banka Zagreb d.d.	4	1	4.432	547
VABA banka d.d.	0	1	0	5.935
Hrvatska poštanska banka d.d.	2	1	1.030	17
Raiffeisenbank Austria	2	0	1.383	0
Croatia banka d.d.	1	2	8.444	525
Banka Kovanica d.d.	0	1	0	362
<b>Ukupno</b>	<b>19</b>	<b>36</b>	<b>29.885</b>	<b>40.353</b>

Popis isplaćenih nacionalnih jamstava u 2020 godini nalazi se u Prilogu 6 na kraju ovog Izvješća.

#### 2.1.5. Analiza portfelja izdanih jamstava

Portfelj predstavlja ukupni iznos svih izdanih aktivnih jamstava HAMAG-BICRO-a na dan 31.12.2020. Jamstva HAMAG-BICRO-a odnose se na neotplaćeni iznos dijela glavnice kredita ukoliko je kredit u fazi otplate te ugovoreni iznos jamstva u fazi korištenja kredita. S obzirom na to da se s vremenom krediti otplaćuju, obvezu HAMAG-BICRO-a prema kreditorima izražavamo pojmom izloženosti. Trenutno HAMAG-BICRO raspolaže s 2 milijarde kuna jamstvenog potencijala za nacionalna jamstva te 5,4 milijarde kuna jamstvenog potencijala za ESIF jamstva i 326 milijuna kuna za Program ruralnog razvoja.

Izloženost predstavlja iznos svih aktivnih jamstava HAMAG-BICRO-a te na dan 31.12.2020. godine iznosi 776 milijuna kuna po izdanim nacionalnim jamstvenim programima. Kako nacionalni jamstveni potencijal HAMAG-BICRO-a, prema odluci Vlade, iznosi 2 milijarde kuna te predstavlja maksimalnu izloženost HAMAG-BICRO-a, slobodni dio jamstvenog potencijala iznosi 1,224 milijarde kuna.

Izloženost predstavlja iznos svih aktivnih jamstava HAMAG-BICRO-a koji je na dan 31.12.2020. godine iznosio 1.587 milijuna kuna po izdanim ESIF jamstvenim programima.

Ukoliko umanjimo iznos ukupno izdanih 4.957 milijuna kuna jamstava po svim jamstvenim programima za iznos trenutne izloženosti 2.363 milijuna kuna, dolazimo do izračuna od 2.594 milijuna kuna uredno otplaćenih ili aktiviranih jamstava. S obzirom da ukupno aktivirana isplaćena jamstva od početka rada HAMAG-BICRO-a do kraja 2020. godine iznose 469,5 milijuna kuna, udio isplaćenih jamstava u odnosu na ukupan iznos izdanih jamstava iznosi 9,47%.

## **2.2. ZAJMOVI**

Nakon potpisivanja Sporazuma o financiranju između MRRFEU i HAMAG-BICRO-a, programi za ESIF financijske instrumente zajmova objavljeni su 3. listopada 2016. godine, što je ujedno bio i početak zaprimanja prijave.

Predstavljeni financijski instrumenti su ESIF Mali investicijski zajmovi, ESIF Mikro investicijski zajmovi i ESIF Mikro zajmovi za obrtna sredstva s ukupnom alokacijom koja je na kraju 2020. godine iznosila 269 milijuna eura.

Uz ESIF financijske instrumente, u rujnu 2018. godine u suradnji s MSP pokrenuti su i programi Financijskih instrumenata za ruralni razvoj, kada su predstavljeni financijski instrumenti Mali zajam za ruralni razvoj i Mikro zajam za ruralni razvoj s ukupnom alokacijom koja je na kraju 2020. iznosila 50,5 milijuna eura.

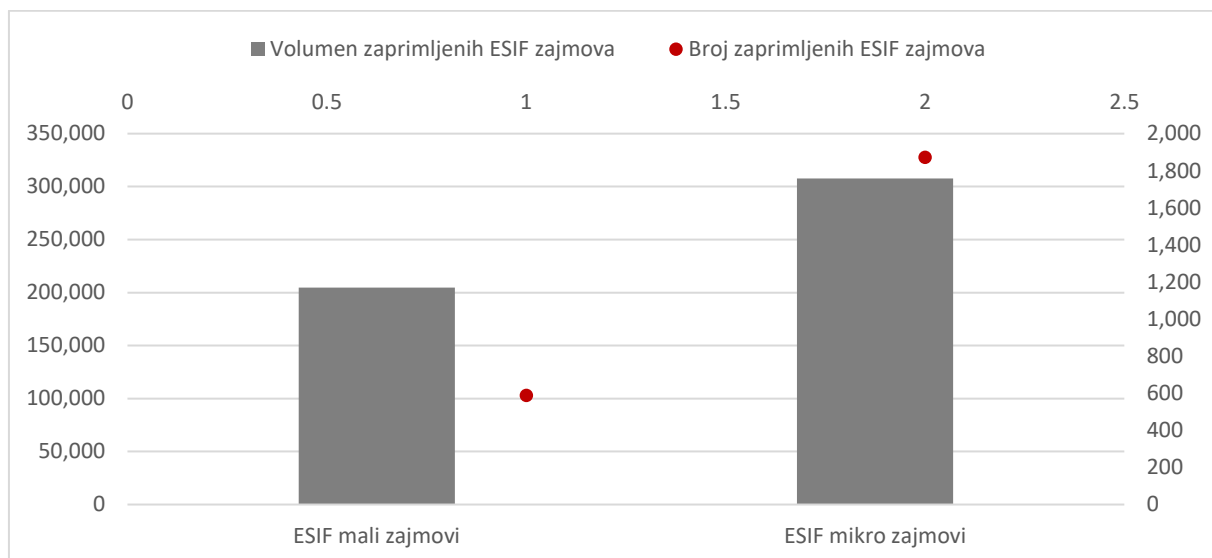
U ožujku 2020. godine je kroz mjere Vlade Republike Hrvatske, a u okviru paketa pomoći mikro, malim i srednjim poduzetnicima uslijed epidemije uzrokovane koronavirusom, uspostavljen novi financijski instrument COVID-19 zajam za obrtna sredstva s ukupnom alokacijom koja je na kraju 2020. godine iznosila 345 milijuna eura.

### **2.2.1. ESIF zajmovi**

### 2.2.1.1. Zaprimljeni i obrađeni zahtjevi za ESIF zajmovima

Od 2461 zaprimljenih zahtjeva u 2020. godini, 58,43 % zahtjeva odnosi se na program Mikro zajmova za obrtna sredstva, 23,93 % zaprimljenih zahtjeva odnosi se na program Malih investicijskih zajmova i 17,64 % zaprimljenih zahtjeva na program Mikro investicijski zajmovi.

Graf 9: Zaprimljeni zahtjevi za ESIF zajmom u 2020. godini po programima (u 000 kn)



Od ukupnog broja obrađenih zahtjeva u 2020. godini (1839), 51,33 % ocijenjeno je pozitivno, 48,23 % negativno, a za 0,44 % poduzetnici nisu prihvatili uvjeti financiranja.

Tablica 9: Obrađeni zahtjevi za ESIF zajmovima u 2020. godini

Status predmeta	Broj zahtjeva			Udio u zaprimljenima (%)	
	2020	2019	2020/2019	2020	2019
<b>Obrađeni</b>	1.839	937	196%	75%	101%
<b>Odobreni</b>	944	561	168%	38%	61%
<b>Odbijeni</b>	887	373	238%	36%	40%
<b>Nisu prihvaćeni uvjeti</b>	8	3	267%	0%	0%

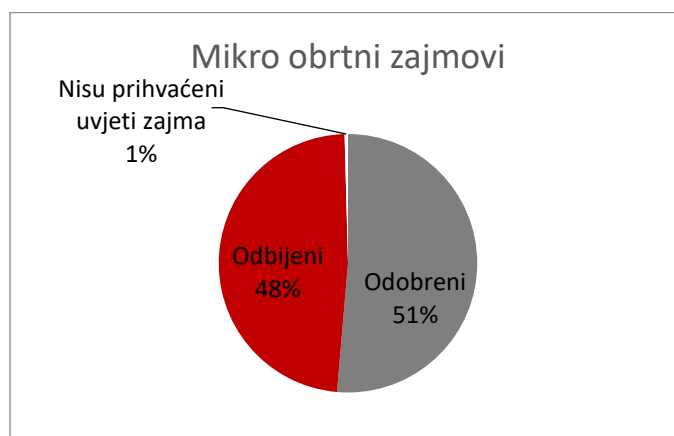
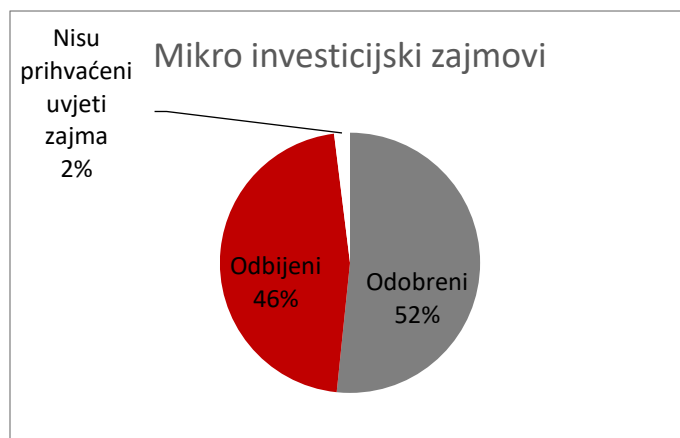
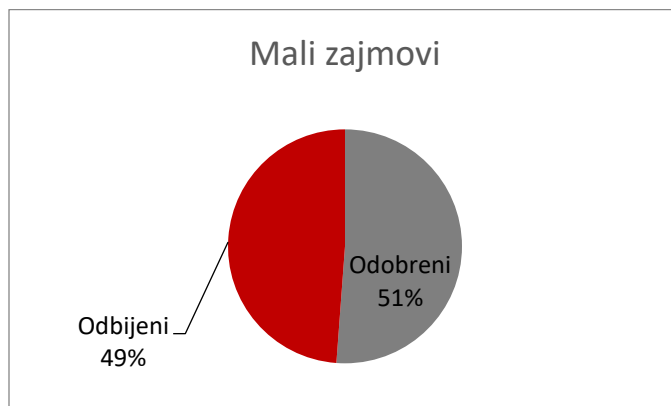
Od ukupnog broja obrađenih Malih zajmova u 2020. godini (510), njih 51,18 % je bilo odobreno dok je 48,82% odbijeno.



Kod Mikro investicijskih zajmova, od obrađena 153 zahtjeva, njih 51,63 % je odobreno, 46,41 % odbijeno, dok je stopa neprihvatanja uvjeta financiranja iznosila 1,96 %.

Od obrađenih zahtjeva za Mikro zajam za obrtna sredstva (1176), 51,36 % je ocijenjeno pozitivno, 48,21 % negativno, dok za 0,43 % zahtjeva poduzetnici nisu prihvatili uvjete financiranja.

Graf 10: Statistika obrađenih zahtjeva za ESIF zajmovima u 2020. godini po programima



ESIF zajmovi su kroz 2020. godinu osigurali brz i efikasan izvor financiranja u segmentu malog gospodarstva.

S obzirom na to da su inicijalne alokacije u velikoj mjeri iskorištene, a nastavno na posebne mjere koje su na snazi zbog COVID pandemije (moratoriji na postojeće plasmane), HAMAG-BICRO je u 2020. godini privremeno za nova zaprimanja zatvorio programe ESIF Mikro zajam za obrtna sredstva te ESIF Mali zajam.

Kada se situacija na tržištu stabilizira i otplate postojećih zajmova ponovno krenu, očekuju se ponovna otvaranja navedenih programa.

#### 2.2.1.2. Odobreni zajmovi

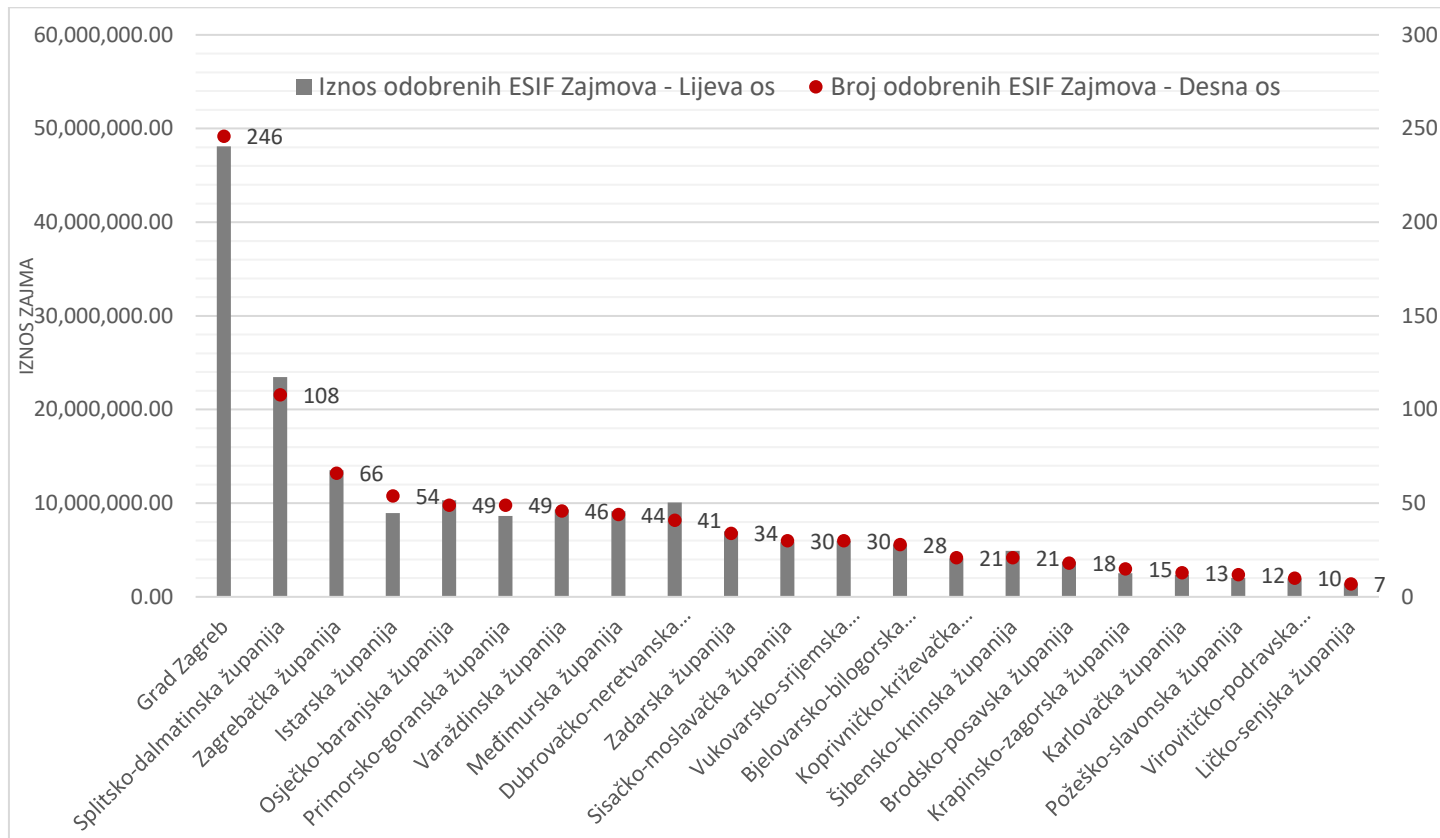
HAMAG-BICRO je u 2020. godini odobrio 942 ESIF zajma, od toga 261 odobreno po programu ESIF Mali investicijski zajmovi u iznosu od 88,7 milijuna kuna, 600 zajmova po programu ESIF Mikro zajmovi za obrtna sredstva u iznosu od 89,7 milijuna kuna i 81 zajam po programu ESIF Mikro investicijski zajmovi u iznosu od 10,5 milijuna kuna. Ukupan iznos odobrenih zajmova u 2020. godini iznosi 188,9 milijuna kuna.

Tablica 10: Broj i iznos odobrenih ESIF zajmova u 2020. godini (u 000 kn)\*

Program	Broj odobrenih zahtjeva	Iznos odobrenih zahtjeva (u 000 kn)
	2020.	2020.
Mali investicijski zajmovi	261	88.714
Mikro zajmovi za obrtna sredstva	600	89.687
Mikro investicijski zajmovi	81	10.546
<b>UKUPNO</b>	<b>942</b>	<b>188.947</b>

\*uključuje i zahtjeve zaprimljene u 2019., a obrađene u 2020. godini

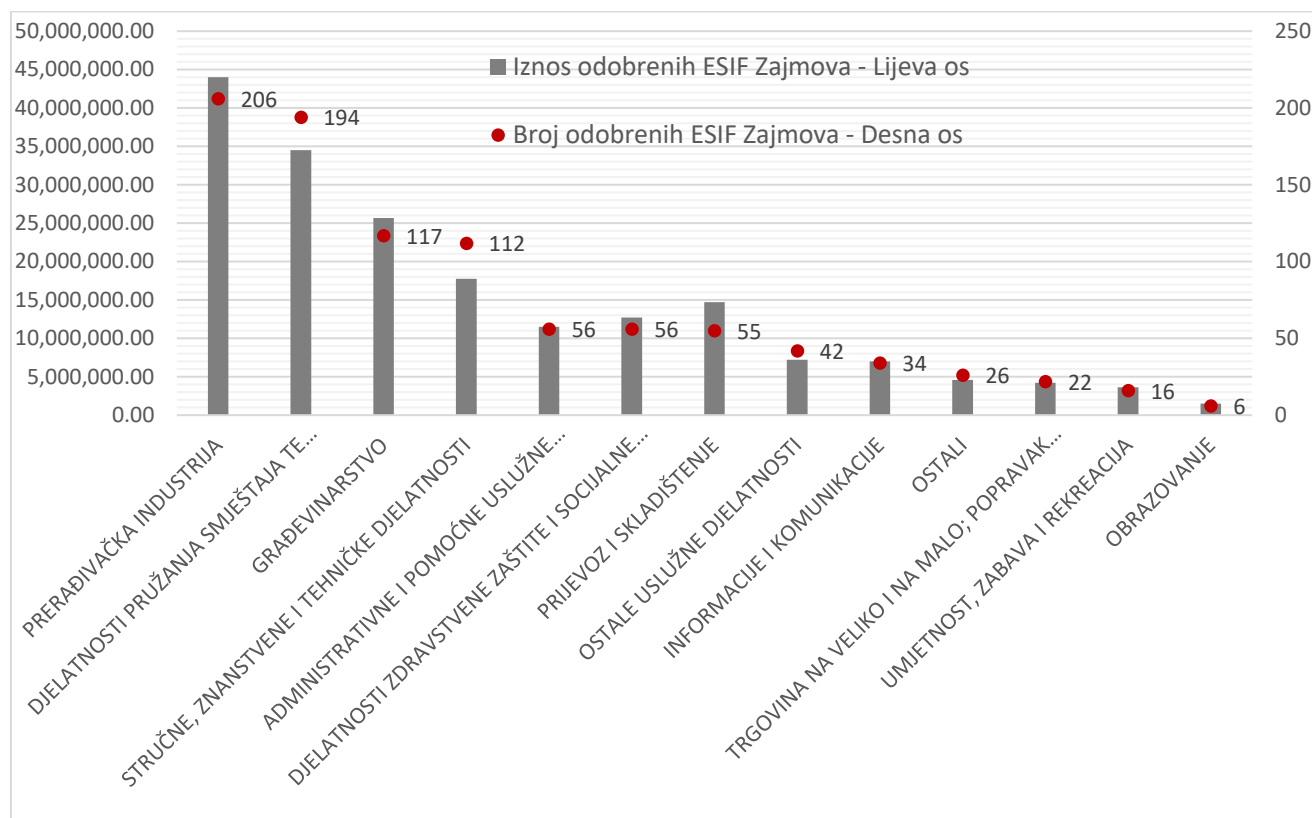
Graf 11: Odobreni ESIF zajmovi po županijama u 2020. godini



Iz priloženog grafa vidljivo je kako je najveći broj ESIF zajmova u 2020. godini HAMAG-BICRO odobrio za ulaganja u Gradu Zagrebu, Splitsko-dalmatinskoj i Zagrebačkoj županiji.

Prema djelatnostima ulaganja, najveći broj izdanih zajmova odnosi se na djelatnosti prerađivačke industrije (21,87%), zatim djelatnosti pružanja smještaja te pripreme i usluživanja hrane (20,59 %), građevinarstvo (12,42 %) te stručne, znanstvene i tehničke djelatnosti (11,89 %).

Graf 12: Odobreni ESIF zajmovi prema djelatnostima ulaganja u 2020. godini



### 2.2.1.3. Isplate po zajmovima

HAMAG-BICRO je u 2020. godini isplatio 921 ESIF zajam. Ukupni iznos isplaćenih zajmova u 2020. godini iznosio je 188,2 milijuna kuna. Isplaćen je 581 zajam po programu Mikro zajmovi za obrtna sredstva u iznosu od 87 milijuna kuna, 273 zajma po programu Mali investicijski zajmovi u iznosu od 92,5 milijuna kuna, te 67 zajmova po programu Mikro investicijski zajmovi u iznosu od 8,7 milijuna kuna.

Popis poduzetnika kojima je isplaćen zajam u 2020. godini nalazi se u Prilogu 7 na kraju ovog izvješća.

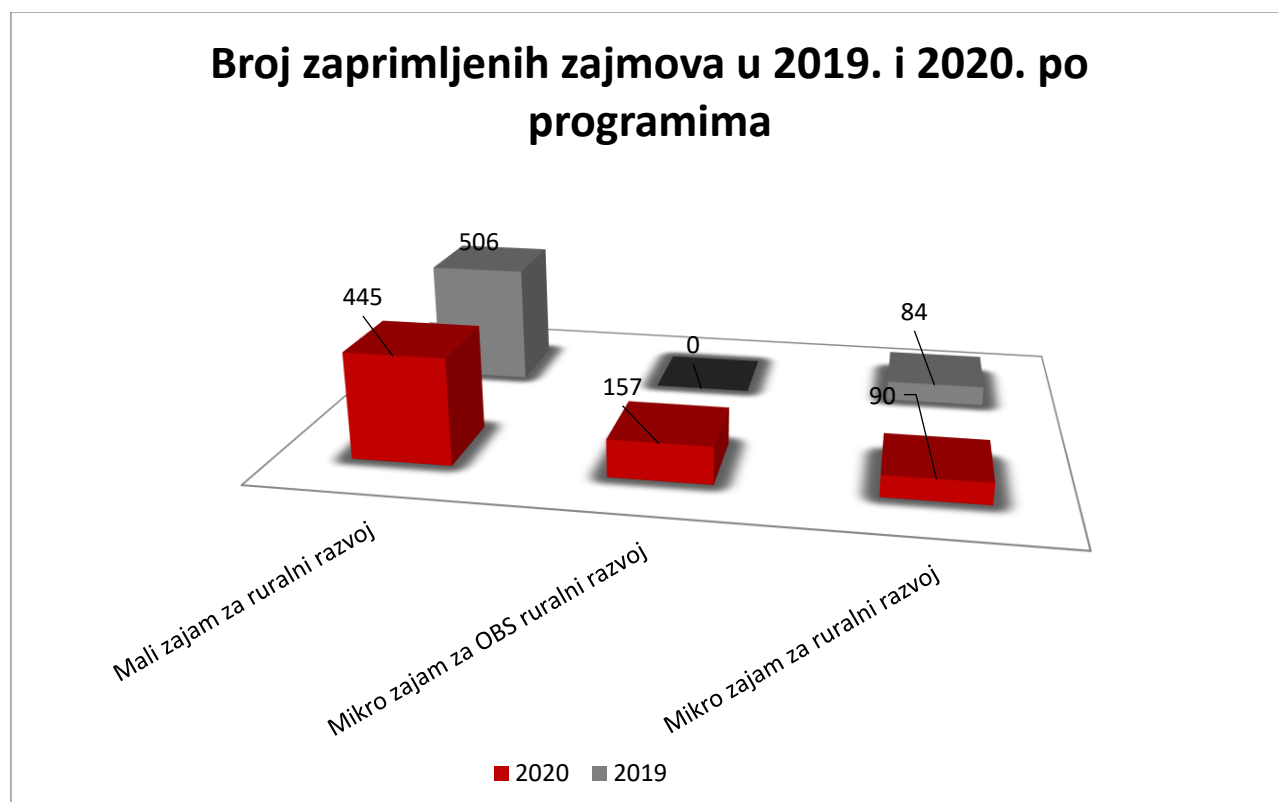
Za program ESIF mikro i mali zajmove u 2020. godini ukupno su dodijeljene potpore male vrijednosti u iznosu od 16.612.170,95 kuna.

## 2.2.2. Zajmovi za ruralni razvoj

### 2.2.2.1. Zaprimljeni i obrađeni zahtjevi za zajmovima za ruralni razvoj

Od 692 zaprimljena zahtjeva za zajmove za ruralni razvoj u 2020. godini, 64 % zahtjeva odnosi se na program Mali zajmovi za ruralni razvoj, 23% na program Mikro zajmova za obrtna sredstva za ruralni razvoj dok se 13 % zaprimljenih zahtjeva odnosi na program Mikro zajmovi za ruralni razvoj.

Graf 13: Broj zaprimljenih zahtjeva za zajmovima za ruralni razvoj u 2020. godini po programima



Od ukupnog broja obrađenih zahtjeva u 2020. godini (618), 65,86 % ocijenjeno je pozitivno, 33,82 % negativno, dok 0,32 % poduzetnika nije prihvatilo uvjete financiranja.

Tablica 11: Statistika obrađenih zahtjeva za zajmovima za ruralni razvoj u 2020. godini po programima

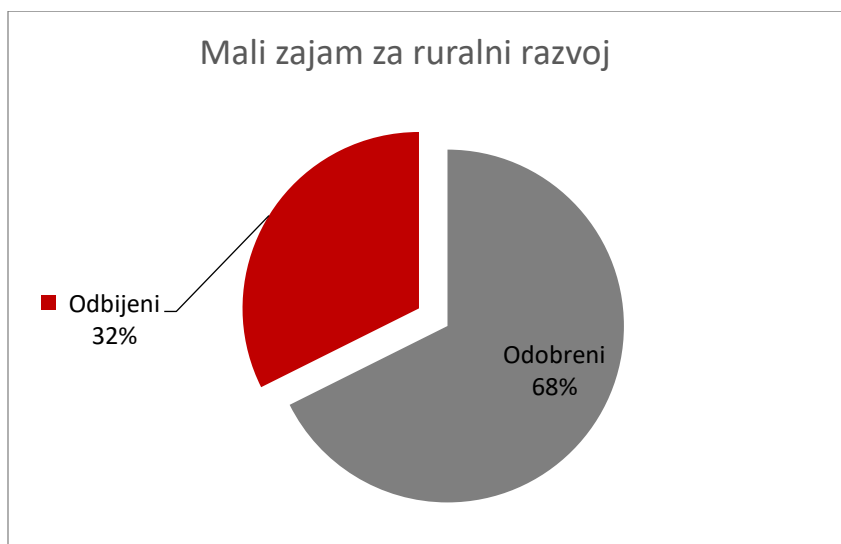
Status predmeta	Broj zahtjeva		2020/2019
	2020	2019	
<b>Obrađeni</b>	544	618	88%
<b>Odobreni</b>	359	407	88%
<b>Odbijeni</b>	181	209	87%
<b>Nisu prihvaćeni uvjeti zajma</b>	4	2	200%

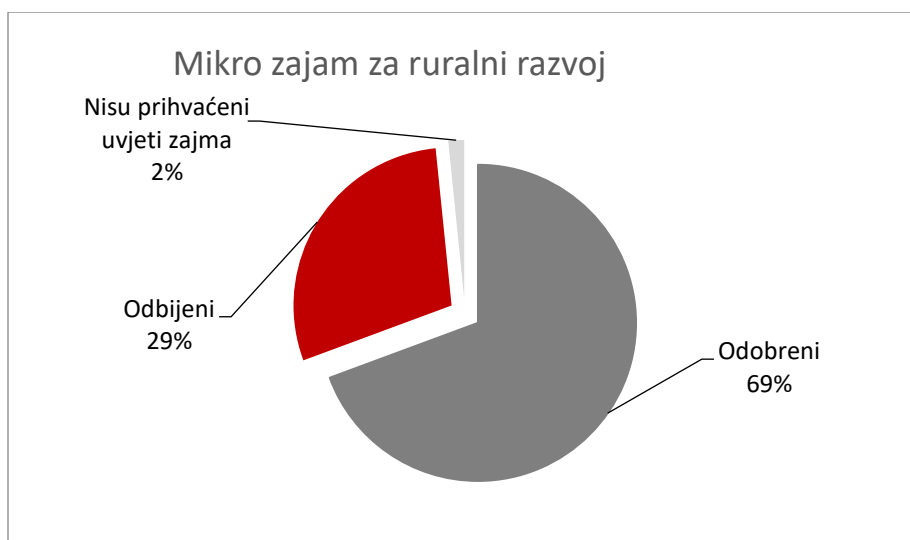
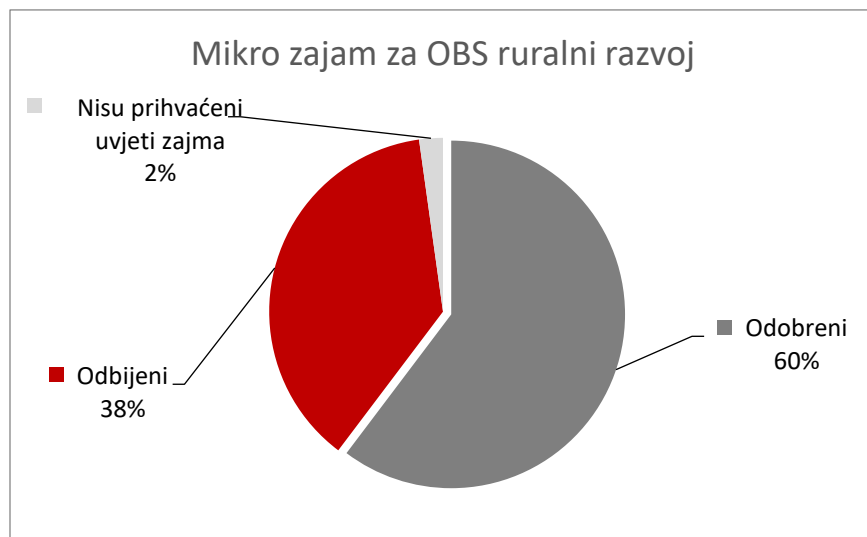
Od ukupnog broja obrađenih Malih i zajmova za ruralni razvoj u 2020. godini (346), njih 67,63 % je odobreno, a 32,37 % odbijeno.

Tijekom 2020. godine obrađeno je 136 Mikro zajmova za obrtna sredstva za ruralni razvoj. Od ukupnog broja obrađenih 60,29 % je odobrenih zajmova, 37,50% je odbijenih, a za 2,22% obrađenih nakon odobrenja nisu prihvaćeni uvjeti zajma.

Kod Mikro zajmova za ruralni razvoj, od obrađenih 62 zahtjeva, odobreno je 69,35 %, 29,03 % odbijeno, dok je stopa neprihvatanja uvjeta od strane poduzetnika iznosila 1,61 %.

Graf 14: Statistika obrađenih zahtjeva za zajmovima za ruralni razvoj u 2020. godini po programima





#### 2.2.2.2. Odobreni zajmovi za ruralni razvoj

HAMAG-BICRO je u 2020. godini odobrio 361 zajam za ruralni razvoj, od čega je 233 zajma po programu Mali zajmovi za ruralni razvoj u iznosu od 77,7 milijuna kuna, 84 zajma po programu Mikro zajmovi za obrtna sredstva za ruralni razvoj u iznosu od 11,8 milijuna kuna te 44 zajma po programu Mikro zajmovi za ruralni razvoj u iznosu od 6 milijuna kuna. Ukupan iznos odobrenih zajmova za ruralni razvoj u 2020. godini iznosi 95,6 milijuna kuna.



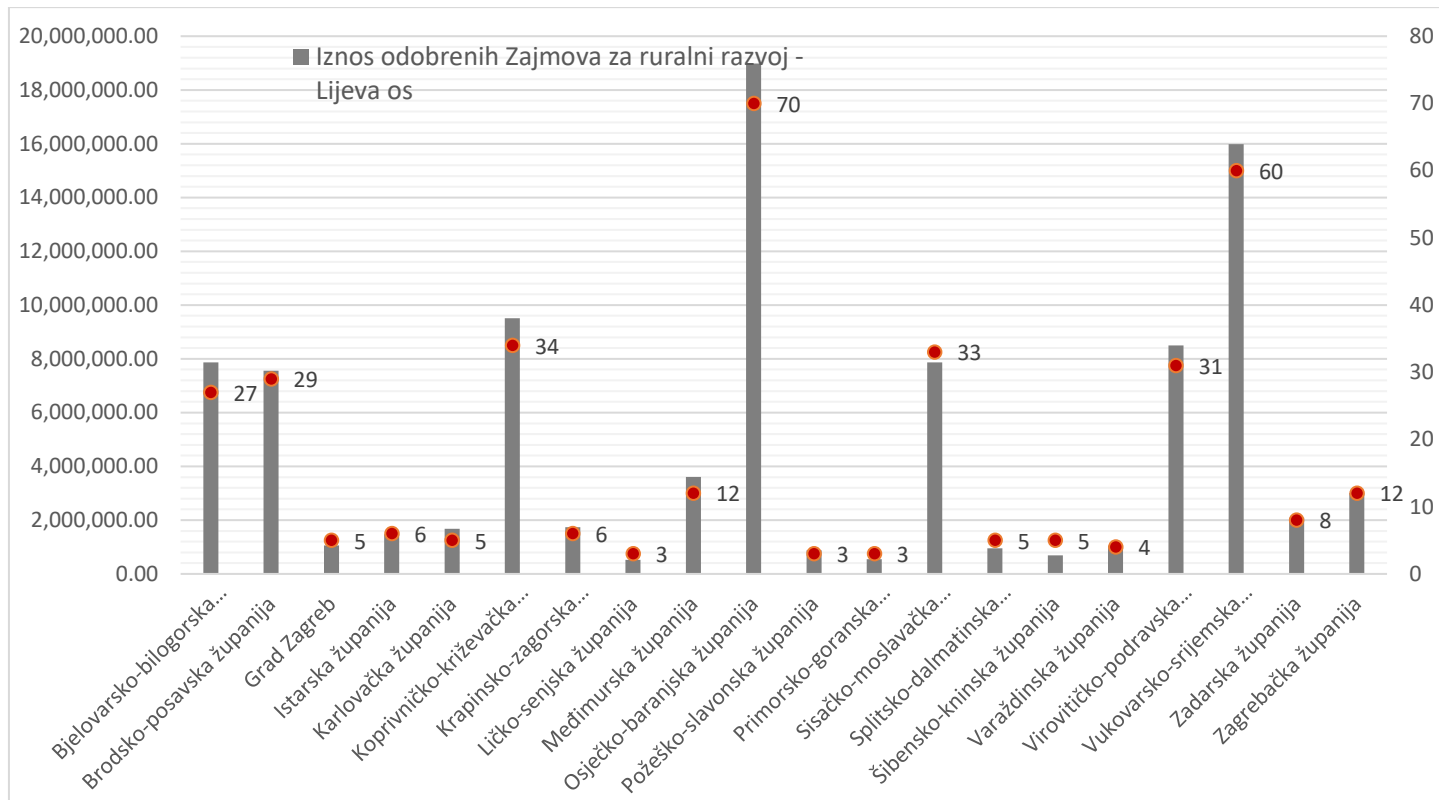
Tablica 12: Broj i iznos odobrenih zajmova za ruralni razvoj u 2020. godini (u 000 kn)

Program	Broj odobrenih zahtjeva	Iznos odobrenih zahtjeva (u 000 kn)
	2020.	2020.
Mali zajam za ruralni razvoj	233	77.727
Mikro zajam za OBS ruralni razvoj	84	11.836
Mikro zajam za ruralni razvoj	44	6.023
<b>UKUPNO</b>	<b>361</b>	<b>95.586</b>

*\*uključuje i zahtjeve zaprimljene u 2019., a obrađene u 2020. godini*

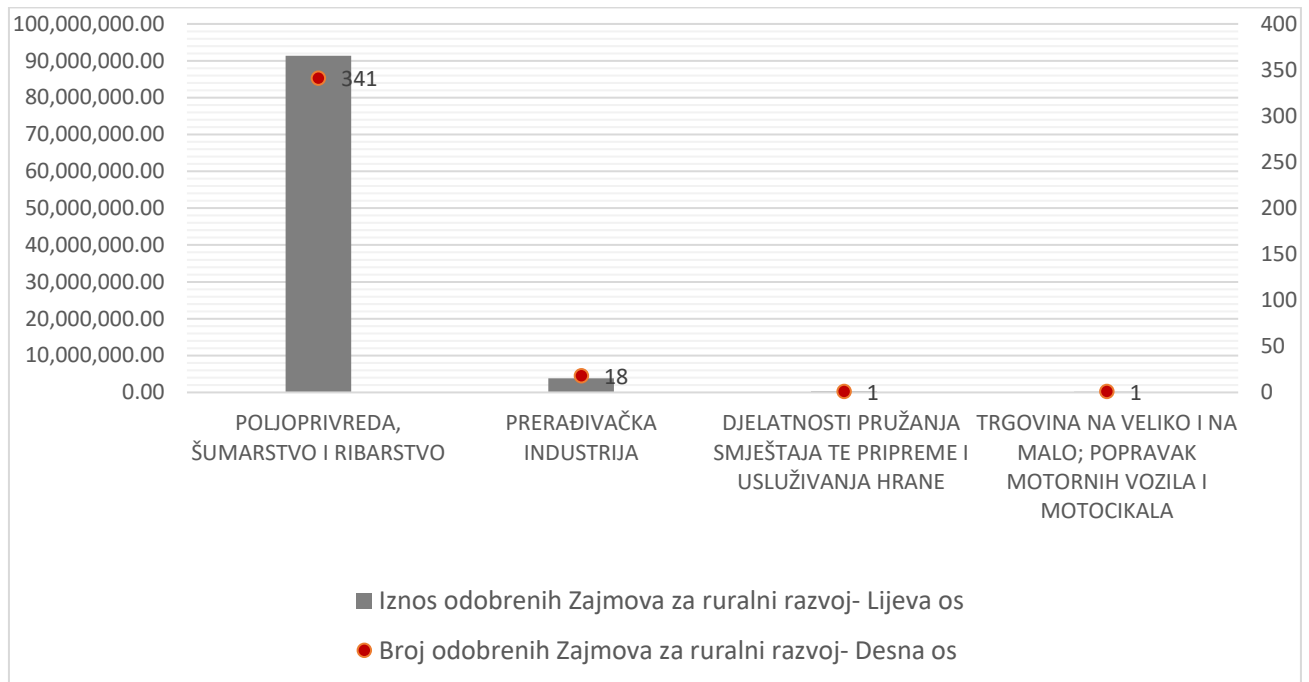
Iz priloženog grafa u nastavku je vidljivo da je HAMAG-BICRO najveći broj zajmova za ruralni razvoj u 2020. godini odobrio za ulaganja u Osječko-baranjskoj, Vukovarsko-srijemskoj županiji i Koprivničko-križevačkoj županiji.

Graf 15: Odobreni zajmovi za ruralni razvoj po županijama u 2020. godini



Prema djelatnostima ulaganja, najveći broj odobrenih zajmova odnosi se na djelatnosti poljoprivreda, šumarstvo i ribarstvo (94 %) te prerađivačka industrija (5 %).

Graf 16: Odobreni zajmovi za ruralni razvoj prema djelatnostima ulaganja u 2020. godini



### 2.2.2.3. Isplate po zajmovima za ruralni razvoj

HAMAG-BICRO je u 2020. godini isplatio 374 zajma za ruralni razvoj. Ukupan iznos isplaćenih zajmova za ruralni razvoj u 2020. godini iznosio je 101 milijun kuna. Isplaćeno je 250 zajmova po programu Mali zajam za ruralni razvoj u iznosu od 83,7 milijuna kuna, 78 zajmova po programu Mikro zajam za obrtna sredstva za ruralni razvoj u iznosu 11,5 milijuna kuna te 46 zajmova po programu Mikro zajam za ruralni razvoj u iznosu od 6 milijuna kuna.

Popis poduzetnika kojima je isplaćen zajam za ruralni razvoj u 2020. godini nalazi se u Prilogu 8 na kraju ovog izvješća.

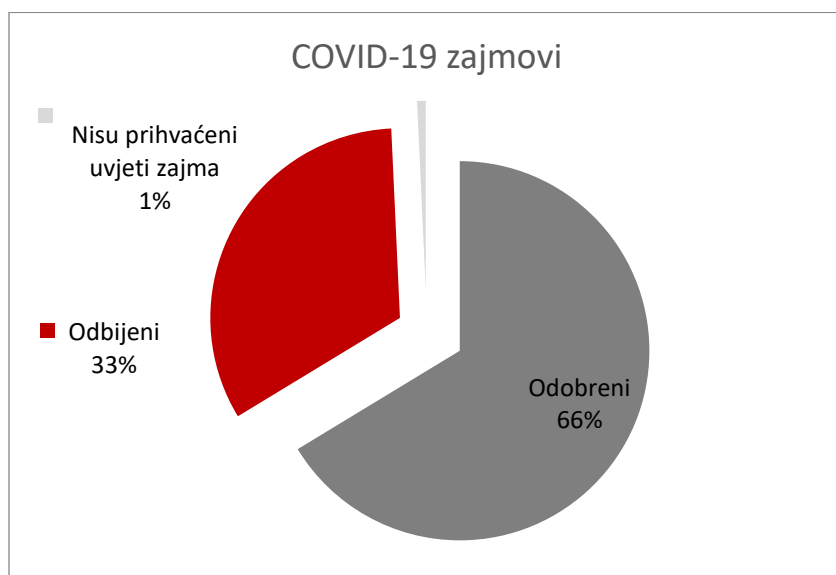
Za program Zajam za ruralni razvoj u 2020. godini ukupno je dodijeljena javna potpora u iznosu od 16.693.285,40 kuna, te potpora male vrijednosti (de minimis) u iznosu od 2.036.643,54 kuna.

## 2.2.3. COVID-19 zajmovi za obrtna sredstva

### 2.2.3.1. Zaprimljeni i obrađeni zahtjevi za COVID-19 zajmovima

2020. godine zaprimljeno je 6318 zahtjeva za COVID-19 zajam za obrtna sredstva. Od ukupnog broja obrađenih zahtjeva do kraja 2020. godine (4376), 66,32 % ocijenjeno je pozitivno, 32,95% negativno, a za 0,73 % poduzetnici nisu prihvatili uvjete financiranja.

Graf 17: Statistika obrađenih zahtjeva za COVID-19 zajmom u 2020. godini



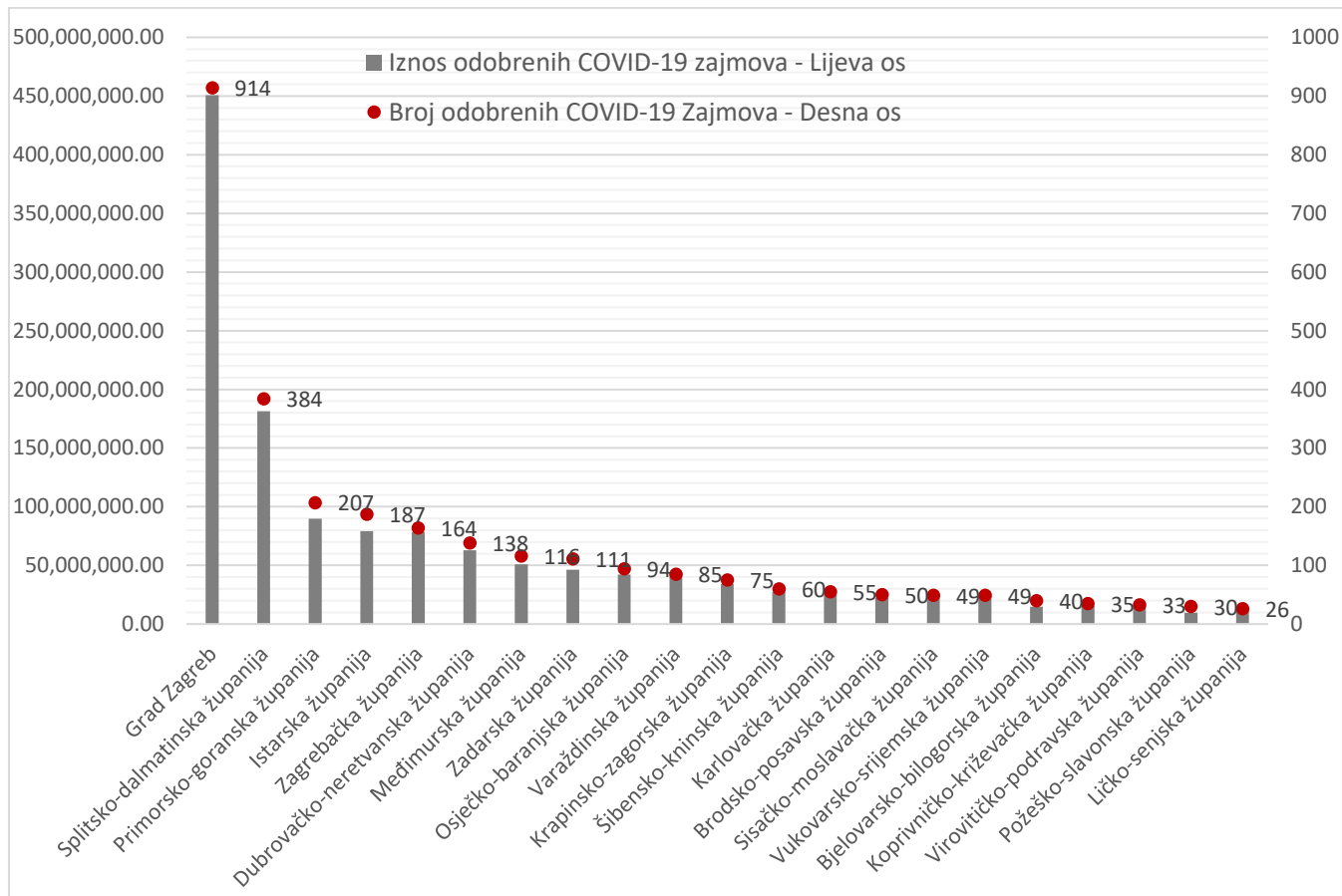
HAMAG-BICRO u suradnji s Vladom Republike Hrvatske i Ministarstvom gospodarstva i održivog razvoja, nastavlja s provedbom mjera za pomoć poduzetnicima čije poslovanje je ugroženo uslijed epidemije koronavirusa te će se COVID-19 zajmovi za obrtna sredstva nastaviti provoditi i u 2021. godini

### 2.2.3.2. Odobreni zajmovi

HAMAG-BICRO je u 2020. godini odobrio 2902 COVID-19 zajmova u ukupnom iznosu od 1,351 milijun kuna.

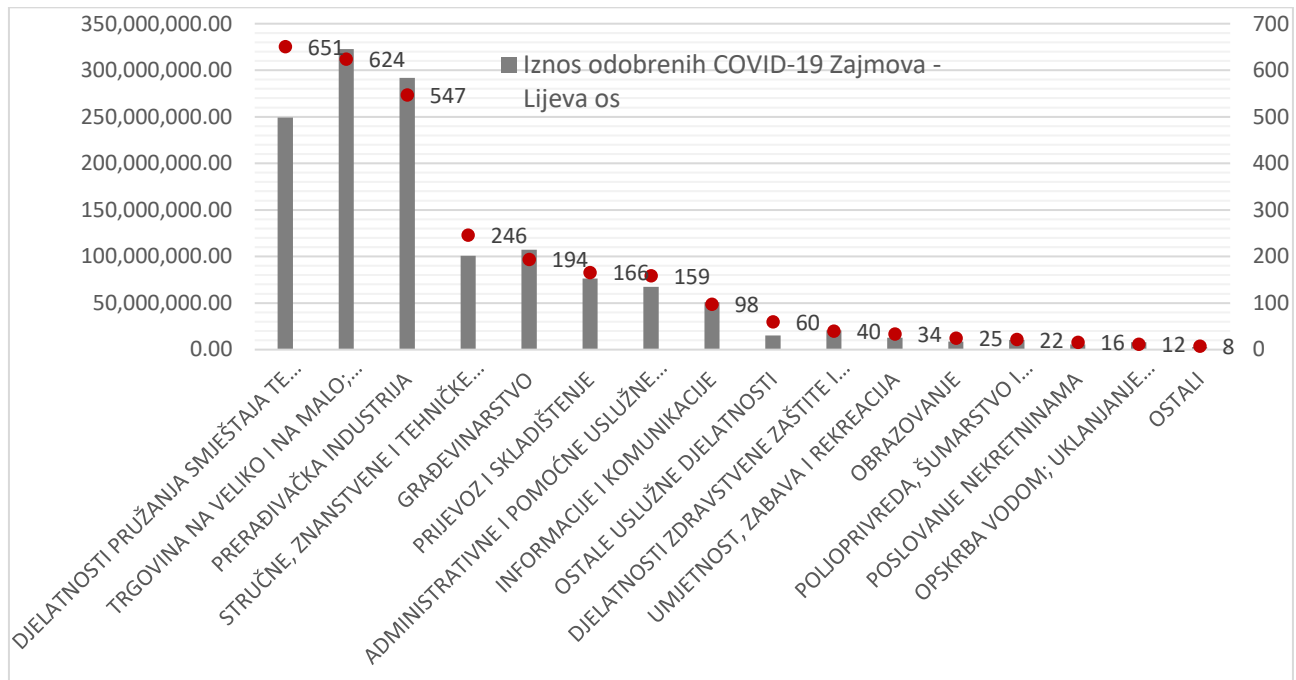
Iz priloženog grafa u nastavku je vidljivo da je HAMAG-BICRO najveći broj COVID-19 zajmova u 2020. godini odobrio za ulaganja u Gradu Zagrebu, Splitsko-dalmatinskoj i Primorsko-goranskoj županiji.

Graf 18: Odobreni COVID-19 zajmovi po županijama u 2020. godini



Prema djelatnostima ulaganja, najveći broj odobrenih zajmova odnosi se na djelatnosti pružanja smještaja te pripreme i usluživanja hrane (22,71 %), zatim trgovine na veliko i malo (21,77 %), prerađivačku industriju (19,09 %) te stručne, znanstvene i tehničke djelatnosti (8,58 %).

Graf 19: Odobreni Covid-19 zajmovi prema djelatnostima ulaganja u 2020. godini



### 2.2.3.3. Isplate po zajmovima

HAMAG-BICRO je u 2020. godini isplatio 2703 COVID-19 zajma za obrtna sredstva. Ukupni iznos isplaćenih zajmova iznosio je 1,289 milijuna kuna.

Za program COVID-19 zajmova u 2020. godini ukupno su dodijeljene potpore male vrijednosti u iznosu od 123.644.963,59 kuna i državne potpore u svrhu podrške gospodarstvu u aktualnoj pandemiji COVID-19 u iznosu od 9.301.000,00 kuna.

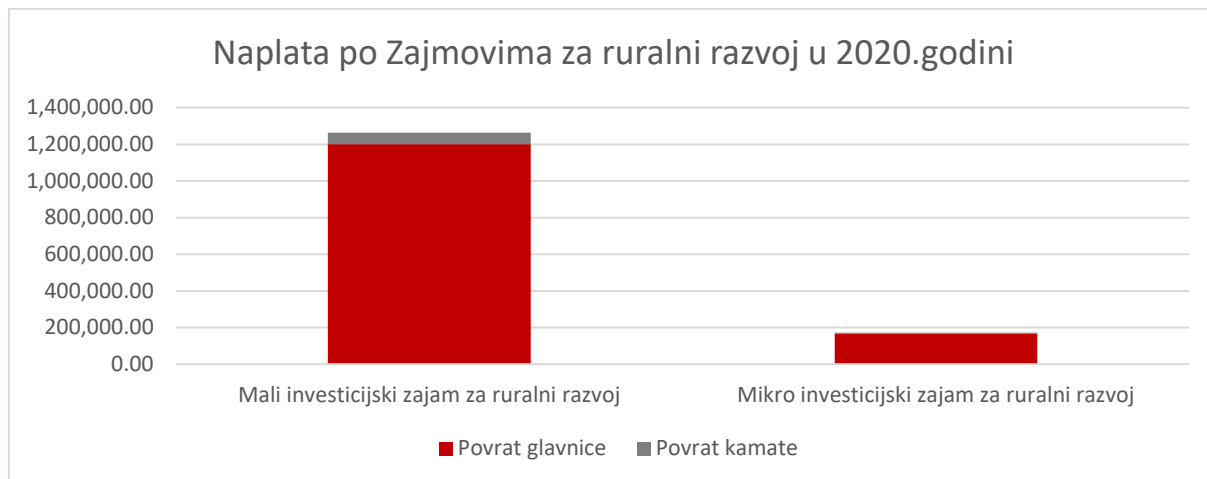
Popis poduzetnika kojima je isplaćen zajam u 2020. godini nalazi se u Prilogu 9 na kraju ovog izvješća.

## 2.2.4. Analiza portfelja zajmova

### 2.2.4.1. Zajmovi za ruralni razvoj

Do 31.12.2020. godine evidentiran je povrat glavnice po instrumentima Mikro investicijskih i Malih investicijskih zajmova za ruralni razvoj u ukupnom iznosu od 7,5 milijuna kuna, od čega se na instrument Malih zajmova odnosi 6,5 milijuna kuna, dok na instrument Mikro zajmova ide 956.000 kuna. U istom periodu naplaćeno je 449.000 kuna obračunate kamate po oba financijska instrumenta. U moratoriju do 31.12.2020.godine bilo je 213 zajmova za ruralni razvoj.

Graf 20: Naplata po zajmovima za ruralni razvoj u 2020. godini



Ukupna izloženost po instrumentima Mikro i Malih zajmova za ruralni razvoj na dan 31.12.2020. godine iznosi 219,3 milijuna kuna.

Od ukupno 219,3 milijuna kuna izloženosti na dan 31.12.2020. godine, 229.000 kuna odnosi se na dospjele nenaplaćene obveze po kojima kasni 21 poduzetnik. Na dan 31.12.2020. godine za 8 poduzetnika evidentirano je kašnjenje preko 90 dana.

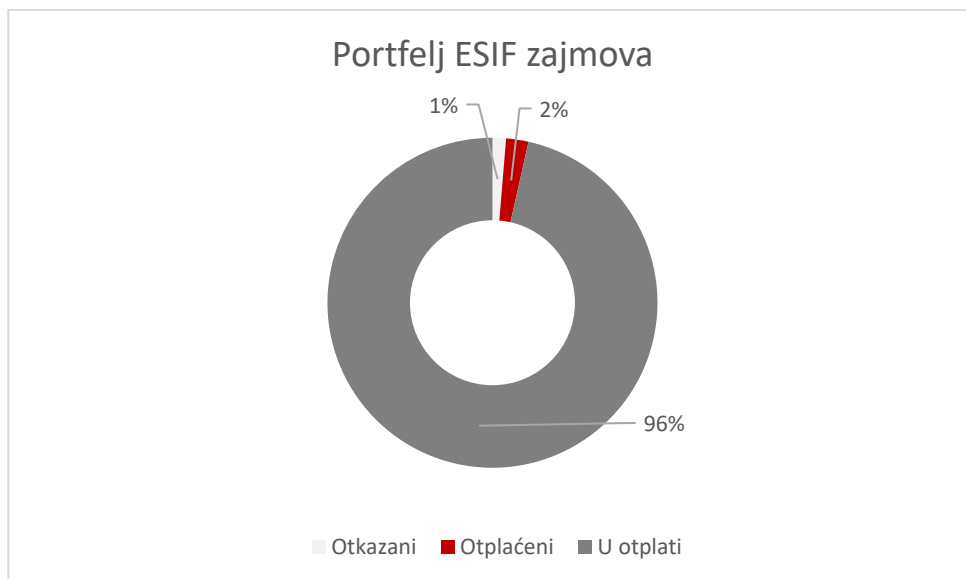
Do 31.12.2020. godine nije bilo otkazanih ugovora o zajmu za ruralni razvoj.

#### 2.2.4.2. ESIF zajmovi

Do 31.12.2020. godine evidentiran je povrat glavnice po instrumentima ESIF Mikro i Malih zajmova u ukupnom iznosu od 89,1 milijuna kuna, od čega se na instrument Malih zajmova odnosi 65 milijuna kuna, dok na instrument Mikro zajmova ide 24,1 milijuna kuna. U istom periodu naplaćeno je 7,5 milijuna kuna obračunate kamate po oba financijska instrumenta. U moratoriju do 31.12.2020. godine bilo je 1336 ESIF zajmova.

Ukupna izloženost po instrumentima ESIF Mikro i Malih zajmova na dan 31.12.2020. godine iznosi 586,8 milijuna kuna.

Graf 21: Prikaz urednosti otplate portfelja ESIF Mikro i Malih zajmova



Od ukupno 586,8 milijuna kuna izloženosti na dan 31.12.2020. godine, 8,1 milijuna kuna odnosi se na dospjele nenaplaćene obveze s kojima kasni 379 poduzetnika, što čini stopu *defaulta* od 1,38%, od čega više od 90 dana kasni 179 poduzetnika.

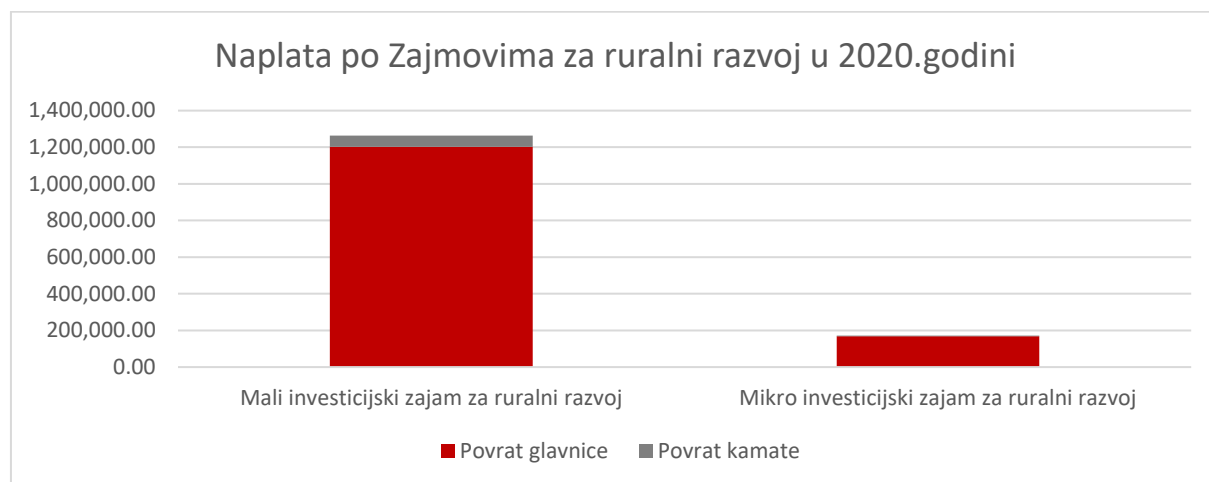
Do 31.12.2020. godine otkazano je 35 ugovora o ESIF zajmovima (27 Malih zajmova i 8 Mikro zajmova) u ukupnog iznosa 9,2 milijuna kuna, što je 1,17% u odnosu na ukupan portfelj.

#### 2.2.4.3. Zajmovi za ruralni razvoj

Do 31.12.2020. godine evidentiran je povrat glavnice po instrumentima Mikro investicijskih i Malih investicijskih zajmova za ruralni razvoj u ukupnom iznosu od 7,5 milijuna kuna, od čega se na instrument Malih zajmova odnosi 6,5 milijuna kuna, dok na instrument Mikro zajmova ide 956.000 kuna. U istom periodu naplaćeno je 449.000 kuna obračunate kamate po oba financijska instrumenta. U moratoriju do 31.12.2020.godine bilo je 213 zajmova za ruralni razvoj.



Graf 22: Naplata po zajmovima za ruralni razvoj u 2020. godini



Ukupna izloženost po instrumentima Mikro i Malih zajmova za ruralni razvoj na dan 31.12.2020. godine iznosi 219,3 milijuna kuna.

Od ukupno 219,3 milijuna kuna izloženosti na dan 31.12.2020. godine, 229.000 kuna odnosi se na dospjele nenaplaćene obveze po kojima kasni 21 poduzetnik. Na dan 31.12.2020. godine za 8 poduzetnika evidentirano je kašnjenje preko 90 dana.

Do 31.12.2020. godine nije bilo otkazanih ugovora o zajmu za ruralni razvoj.

#### 2.2.4.4. COVID-19 zajmovi za obrtna sredstva

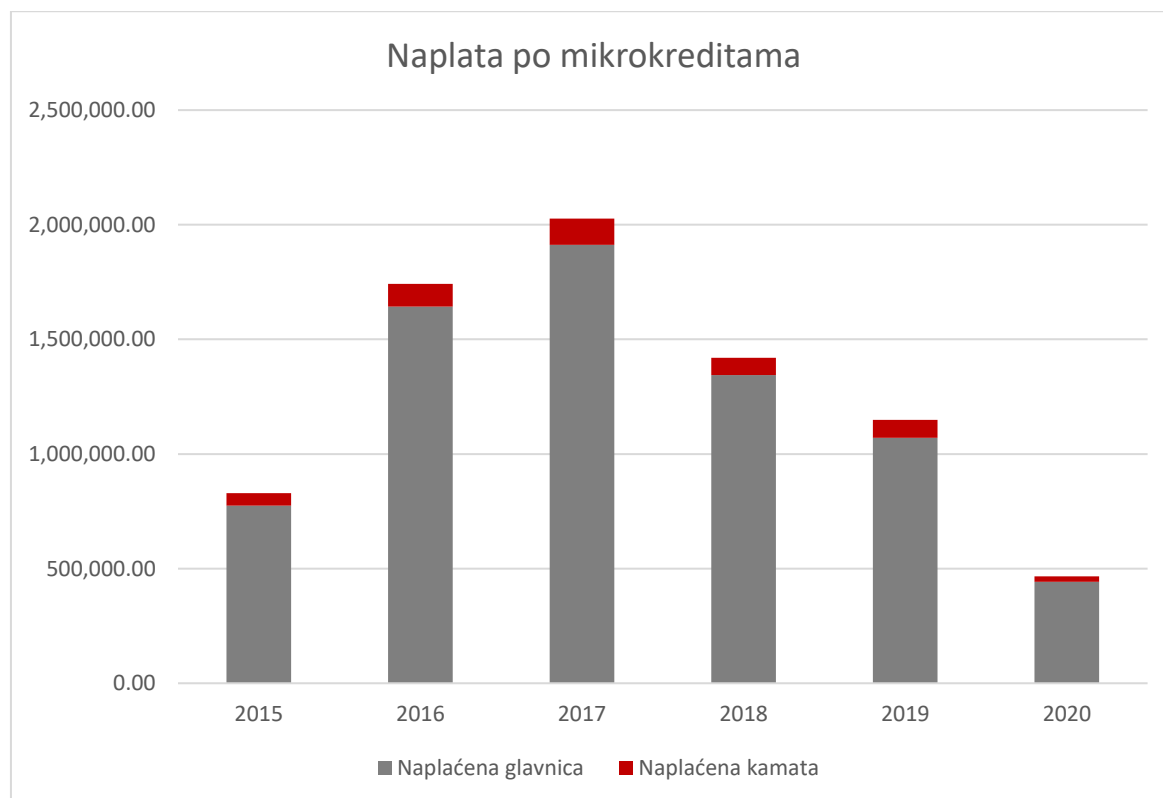
Ukupna izloženost po instrumentu COVID -19 zajam za obrtna sredstva na dan 31.12.2020. godine iznosi 1,288 milijuna kuna.

Do 31.12.2020. godine evidentiran je povrat glavnice po instrumentu COVID-19 zajmovi za obrtna sredstva u ukupnom iznosu od 1,1 milijun kuna. U istom periodu naplaćeno je 26.000 kuna obračunate kamate.

#### 2.2.4.5. Mikro krediti

Kroz 2013., 2014. i 2015. godinu odobreno je ukupno 111 mikro kredita u ukupnom iznosu od 10,1 milijuna kuna. Krediti odobreni tijekom 2013., 2014. i 2015. godine uglavnom su u fazi otplate te je do kraja 2020. godine vraćeno ukupno 7,2 milijuna kuna glavnice i naplaćeno 446.000 kuna kamate.

Graf 23: Prikaz urednosti otplate portfelja ESIF Mikro i Malih zajmova

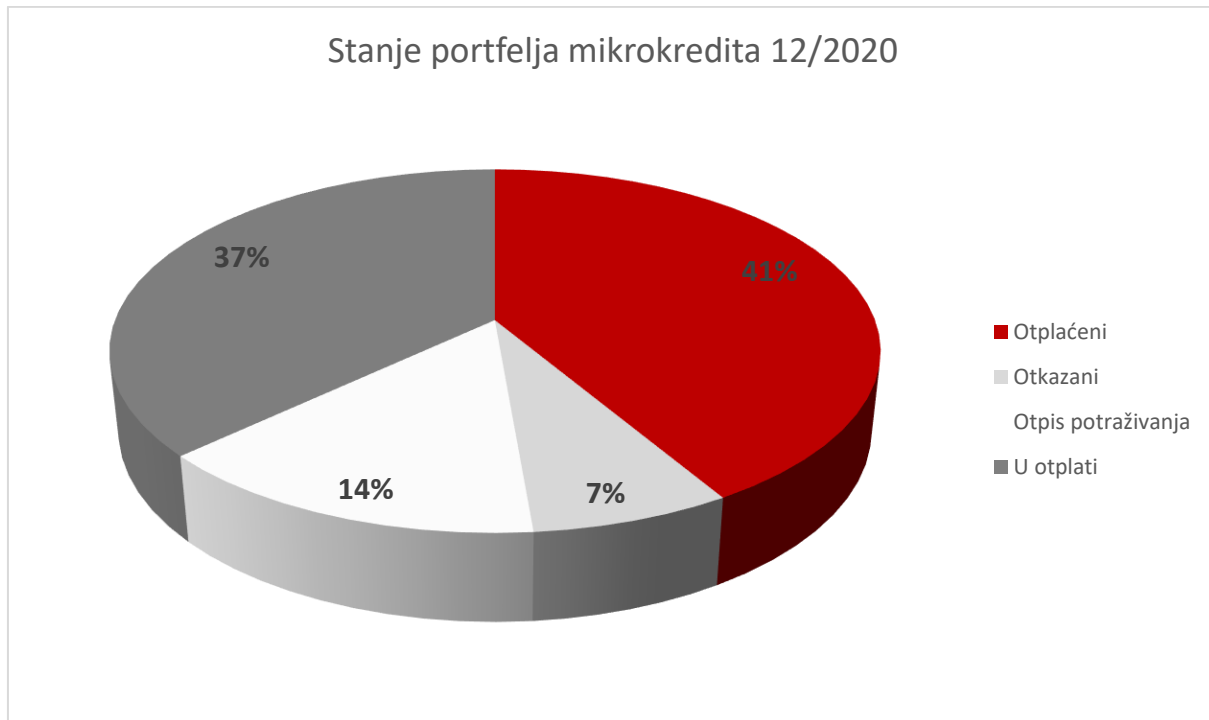


Na dan 31.12.2020. godine izloženost po svim odobrenim mikro kreditima iznosi 1,7 milijuna kuna.

Oko 80 % odobrenih mikro kredita otplaćuju se ili su već otplaćeni redovno ili uz minimalna kašnjenja, što se smatra vrlo dobrim rezultatom s obzirom na to da se radi o odobrenju kredita poduzetnicima-početnicima.

Od ukupno 111 odobrenih kredita, do kraja 2020. godine otplaćena su 46 mikro kredita, otkazano je njih 8 (7 %), za 16 mikro kredita donesena je odluka o otpisu potraživanja dok je 41 mikro kredit još uvijek u otplati.

Graf 24: Prikaz urednosti otplate portfelja mikro kredita



### 2.3. AECM

HAMAG-BICRO član je AECM (European Association of Guarantee Institutions) vodećeg europskog udruženja garancijskih institucija. Zajednička misija AECM-a i HAMAG-BICRO-a **pružanje je kreditnih jamstava malim i srednjim poduzećima s ekonomski prihvatljivim projektima**, bez dovoljno profitabilnog instrumenta osiguranja. **Udruženje broji 48 organizacija koje djeluju u 29 država članica** Europske Unije te u Bosni i Hercegovini, Kirgistanu, Rusiji, Srbiji i Turskoj. Njezine članice su financijske institucije iz privatnog i javnog sektora, kao i jamstveni fondovi ili razvojne banke s jamstvenim odjelom.

Tijekom 2019. godine, Marijana Oreb, članica uprave HAMAG-BICRO-a, ulazi u upravni odbor AECM-a. HAMAG-BICRO-u je za 2020. godinu dodijeljeno domaćinstvo godišnjeg europskog susreta garancijskih institucija – AECM 2020., koji je zbog globalne pandemije otkazan za 2022. godinu.

### **3. BESPOVRATNE POTPORE**

#### **3.1. ESI FONDOVI 2014. - 2020.**

Ulaskom u punopravno članstvo Europske unije, Republika Hrvatska postala je korisnica sredstava iz ESIF fondova. U financijskom razdoblju 2014. – 2020. godine Republika Hrvatska iz ESI fondova na raspolaganju ima ukupno 10,7 milijardi eura. Od tog iznosa, 8,4 milijardi eura predviđeno je za ciljeve kohezijske politike, 2 milijarde eura za poljoprivredu i ruralni razvoj te 253 milijuna eura za razvoj ribarstva.

##### **3.1.1. Uloga HAMAG-BICRO-a**

Za provedbu OPKK, vrijednog 6,8 milijardi eura čija sredstva su osigurana iz Europskog fonda za regionalni razvoj i Kohezijskog fonda, Uredbom o tijelima u Sustavima upravljanja i kontrole korištenja Europskog socijalnog fonda, Europskog fonda za regionalni razvoj i Kohezijskog fonda u vezi cilja Ulaganje u rast i radna mjesta (NN 107/14, 23/15, 129/15, 15/17 i 18/17 - ispravak) određena je operativna struktura koju čine: Upravljačko tijelo (UT), Posrednička tijela razine 1 (PT1) i Posrednička tijela razine 2 (PT2).

HAMAG-BICRO je ovom Uredbom određen kao Posredničko tijelo razine 2 (PT2). HAMAG-BICRO obavlja funkcije sukladno članku 8. Uredbe i potpisanom Sporazumom o obavljanju delegiranih funkcija u okviru provedbe OPKK , i to za specifične ciljeve:

1b1 - Novi proizvodi i usluge kao rezultat djelatnosti istraživanja, razvoja i inovacija (IRI),

3a2 - Omogućavanje povoljnog okruženja za razvoj poduzetništva,

3d1 - Poboljšan razvoj i rast malih i srednjih poduzetnika na domaćim i stranim tržištima,

3d2 - Poboljšana inovativnost malih i srednjih poduzetnika.

Kao PT2, HAMAG-BICRO sudjeluje s Ministarstvom gospodarstva i održivog razvoja (u daljnjem tekstu: MGOR), kao PT1, u pripremi postupaka i provedbi faza dodjele bespovratnih sredstava. U dijelu svoje nadležnosti, daje mišljenje na konačnu verziju dokumentacije za pojedini postupak dodjele bespovratnih sredstava te je u cijelosti odgovoran za praćenje provedbe ugovora o dodjeli bespovratnih sredstava za gore navedene specifične ciljeve.

Obavljanje delegiranih funkcija iziskuje potrebu za kontinuiranim jačanjem kapaciteta tijela u sustavima upravljanja i kontrole korištenja ESIF-a sukladno analizi radne opterećenosti te zadnjem izvješću o reviziji sustava OPKK iz 2018. godine.

### 3.1.2. Tehnička pomoć

HAMAG-BICRO kao tijelo u sustavu upravljanja i kontrole za OPKK treba osigurati kvalitetnu i učinkovitu provedbu svih delegiranih funkcija PT2 temeljem Sporazuma o obavljanju delegiranih funkcija u okviru OPKK, sklopljenog s MRRFEU kao UT-om. Projekt Tehnička pomoć za HAMAG-BICRO namijenjen je upravo izgradnji i jačanju institucionalnih kapaciteta HAMAG-BICRO-a te pružanju potrebne stručne potpore aktivnostima koje HAMAG-BICRO provodi u svojstvu PT2: provjeri prijavitelja i projektnih prijedloga te njihovog ocjenjivanja i/ili upravljanja i izvršavanja ugovora o dodjeli bespovratnih sredstava te informacijske podrške korisnicima i potencijalnim korisnicima. Ovaj projekt doprinosi većoj apsorpciji sredstava iz ESIF-a u vezi s ciljem „Ulaganje za rast i radna mjesta“ te njihovoj boljoj vidljivosti i prepoznatljivosti od strane zainteresirane i šire javnosti. Ukupna vrijednost projekta je 168.018.904,61 kn, od čega je 85% sufinancirano sredstvima Europskog fonda za regionalni razvoj (EFRR) u iznosu od 142.816.068,65 kn.

Ukupan broj zaposlenika u PT2 u 2020. godini je iznosio 163. Zaposlenici PT2 trajno se usavršavaju u području javne nabave, bilo stjecanjem važećeg certifikata iz područja javne nabave ili obnove istog kao i u drugim specijalističkim područjima važnim za rad PT2.

HAMAG-BICRO je aktivno sudjelovao na 2 informativne radionice koje je organiziralo Posredničko tijelo razine 1 (PT1) za potencijalne prijavitelje za raspisane pozive na dostavu projektnih prijedloga iz specifičnih ciljeva: 1b1 i 3d2. Također, predstavnici Agencije su sudjelovali i u nizu drugih regionalnih događanja čiji organizatori su bili Upravljačko tijelo, županije, jedinice lokalne samouprave i dr. Za korisnike bespovratnih sredstava, HAMAG-BICRO je održao 42 provedbene radionice radi davanja smjernica o načinu provedbe projekta, izvještavanju i sastavljanju zahtjeva za nadoknadom sredstava, a kako bi se izbjegle nenamjerne pogreške na strani korisnika. Radionice su organizirane diljem Hrvatske, kako bi PT2 bio pristupačniji svojim korisnicima, vodeći računa da se pri tome radi u malim grupama. Uvažavajući važnost pružanja kvalitetne i pravovremene potpore korisnicima, HAMAG-BICRO je uslijed epidemioloških mjera tijekom 2020. godine dio provedbenih radionica održao u *online* obliku.

### 3.2. DODJELA BESPOVRATNIH SREDSTAVA

Sukladno zaključenom Sporazumu o obavljanju delegiranih funkcija od 23. ožujka 2015. godine, Dodatku broj 1 Sporazuma o obavljanju delegiranih funkcija od 11. ožujka 2016. godine i Dodatku broj 2 Sporazuma o obavljanju delegiranih funkcija od 20. prosinca 2016. godine s MRRFEU-om, HAMAG-BICRO sudjeluje u postupcima dodjele bespovratnih potpora u okviru Javnih poziva Povećanje razvoja novih proizvoda i usluga koji proizlaze iz aktivnosti istraživanja i razvoja i E-impuls. Dodatkom 3 Sporazuma o obavljanju delegiranih funkcija od 2. svibnja 2017. godine HAMAG-BICRO dodatno sudjeluje u postupcima dodjele bespovratnih potpora za sljedeće Javne pozive: Pružanje visokokvalitetnih usluga za malih i srednjih poduzetnika (u daljnjem tekstu: MSP) putem poduzetničkih potpornih institucija (PPI), Internacionalizacija poslovanja MSP-ova putem organizacija za poslovnu podršku, Certifikacijom proizvoda do tržišta, Uvođenje sustava upravljanja poslovnim procesima i kvalitetom (ISO i sl. norme) te Poboljšanje konkurentnosti i učinkovitosti MSP-a kroz informacijske i komunikacijske tehnologije (IKT) – 2. Zadnji Dodatak Sporazuma o obavljanju delegiranih funkcija potpisan je 30. ožujka 2018. godine, kojim je definirano da pored navedenih Javnih poziva, HAMAG-BICRO sudjeluje u postupcima dodjele bespovratnih potpora i za pozive WWW vaučeri za MSP-ove u, Usluge za MSP-ove putem poduzetničko potpornih institucija PPI, Inovacijski vaučeri za MSP-ove, i Inovacije novoosnovanih MSP-ova - II faza.

Sukladno Sporazuma o obavljanju delegiranih funkcija zaključenom 30. ožujka 2018. godine, HAMAG-BICRO je nositelj provedbe jedinstvene faze postupka dodjele bespovratnih sredstava za Poziv na dostavu projektnih prijedloga Inovacijski vaučeri za MSP-ove, specifični cilj 3d2 iz OPKK te obavlja sljedeće funkcije: Provjera prihvatljivosti prijavitelja, projekta, aktivnosti i troškova te ocjenjivanje kvalitete. Dodatkom 1 Sporazuma o obavljanju delegiranih funkcija od 7. kolovoza 2019. godine, HAMAG-BICRO je nositelj triju faza postupka dodjele bespovratnih sredstava za Poziv na dostavu projektnih prijedloga „Inovacije u S3 područjima, specifični cilj 3d2 iz OPKK te obavlja funkcije: Administrativna provjera i provjera prihvatljivosti prijavitelja, Provjera prihvatljivosti projekta i aktivnosti te ocjena kvalitete i Provjera prihvatljivosti troškova.

Tablica 13: Dodjela bespovratnih sredstava - pregled zaprimljenih prijava

Naziv Javnog poziva	Broj zaprimljenih prijava	Ukupan traženi iznos bespovratnih potpora (kn)	Ukupna vrijednost projekata (kn)
Povećanje razvoja novih proizvoda i usluga koji proizlaze iz aktivnosti istraživanja i razvoja – faza II	360	3.391.081.668	6.085.722.538,02
Uvođenje sustava upravljanja poslovnim procesima i kvalitetom (ISO i slične norme)	382	54.856.213,06	83.383.463

Certifikacijom proizvoda do tržišta faza II	121	46.735.973,34	68.051.199
Inovacijski vaučeri za MSP-ove	204	11.901.573	19.522.191
Inovacije novoosnovanih MSP-ova -II faza	440	485.652.440	662.276.776
Integrator	30	239.658.903	401.862.205,46
Inovacije u S3 područjima	169	580.083.276	1.400.615.757
<b>UKUPNO</b>	<b>1706</b>	<b>4.809.970.046</b>	<b>8.721.434.129</b>

### 3.2.1. Povećanje razvoja novih proizvoda i usluga koje proizlaze iz istraživanja i razvoja

Ovaj je poziv imao za cilj poboljšati inovativnost hrvatskog gospodarstva putem poticanja primijenjenih istraživanja, razvoja i inovacija, unapređenja suradnje između gospodarstva i znanstveno-istraživačkog sektora te aktivnosti razvoja i transfera tehnologija.

Državne potpore dodjeljivale su se poduzetnicima koji provode projekte istraživanja i razvoja s ciljem razvoja novih proizvoda, usluga, tehnologija i poboljšanja poslovnih procesa, ulažu u vlastite istraživačko-razvojne kapacitete ili jačaju suradnju sa znanstveno-istraživačkim institucijama.

Ukupni najviši iznos bespovratnih sredstava koji se po ovom Pozivu mogao dodijeliti poduzetniku iznosio je 30.000.000 kuna po pojedinom projektnom prijedlogu, a najniži iznos bespovratnih sredstava koji se mogao dodijeliti po pojedinom projektnom prijedlogu bio je 1.000.000 kuna.

Tablica 14: Povećanje razvoja novih proizvoda i usluga koji proizlaze iz aktivnosti istraživanja i razvoja – faza II - pregled zaprimljenih projektnih prijava na dan 31.12.2020.

<b>Povećanje razvoja novih proizvoda i usluga koji proizlaze iz aktivnosti istraživanja i razvoja – faza II</b>	
Broj zaprimljenih prijava	360*
Ukupni traženi iznos bespovratnih potpora (HRK)	3.177.427.330,68
Ukupna vrijednost projekata (HRK)	6.085.722.538,02

Prosječan iznos tražene potpore iznosio je 9,4 milijuna kuna.

Sukladno Dodatku broj 2 Sporazuma o obavljanju delegiranih funkcija zaključenog 18. listopada 2019. godine, HAMAG-BICRO bio je nositelj provedbe faza postupka dodjele bespovratnih sredstava za Poziv na dostavu projektnih prijedloga Povećanje razvoja novih proizvoda i usluga koji proizlaze iz aktivnosti istraživanja i razvoja – faza II, specifični cilj 1b1 iz Operativnog programa Konkurentnost i kohezija 2014. - 2020. te je obavljao sljedeće funkcije: Faza 1. – Administrativna provjera i provjera prihvatljivosti prijavitelja i partnera (ako je primjenjivo), Faza 2. – Provjera prihvatljivosti projekta i aktivnosti te ocjena kvalitete i Faza 3. – Provjera prihvatljivosti troškova.

Tablica 15: Povećanje razvoja novih proizvoda i usluga koji proizlaze iz aktivnosti istraživanja i razvoja – faza II - pregled

Faze postupka dodjele	Positivno	Negativno	U obradi
1.a. faza: Administrativna provjera	325	12	0
1.b. faza: Provjera prihvatljivosti prijavitelja i partnera (ako je primjenjivo)	316	9	0
2.a. faza: Provjera prihvatljivosti projekta i aktivnosti	305	11	0
2.b. faza: Ocjena kvalitete	175	130	0
3. faza: Provjera prihvatljivosti troškova	175	0	0

Graf 25: Povećanje razvoja novih proizvoda i usluga koji proizlaze iz aktivnosti istraživanja i razvoja – faza II – zastupljenost prema županijama



Najviše zaprimljenih prijavi pristiglo je od gospodarskih subjekata registriranih u Gradu Zagrebu i Splitsko-dalmatinskoj županiji. Slijede Zagrebačka, Primorsko-goranska, Osječko-baranjska, Istarska te Međimurska županija.



Poziv Povećanje razvoja novih proizvoda i usluga koji proizlaze iz aktivnosti istraživanja i razvoja – faza II u skladu je sa Strategijom pametne specijalizacije RH za razdoblje 2016. do 2020. (u daljnjem tekstu: S3 strategija). U okviru S3 strategije, definirano je pet tematskih prioritetnih područja: Zdravlje i kvaliteta života, Energija i održivi okoliš, Promet i mobilnost, Sigurnost te Hrana i Bio-ekonomija. Svih pet tematskih prioritetnih područja odgovara na temeljne društvene izazove te se oslanja na tradiciju razvoja industrijskih sektora u Hrvatskoj kao i trendove na svjetskom tržištu vezane uz definiranje novih smjerova razvoja temeljenog na istraživanju i razvoju i poticanje industrija u nastajanju (engl. *emerging industries*). Tematska prioritetna područja nisu niti sektori niti tehnologije već područja primjene rezultata istraživanja, razvoja i inovacija i razvoj novih proizvoda i usluga.

Republika Hrvatska također je definirala dvije horizontalne teme koje mogu pridonijeti većoj dodanoj vrijednosti hrvatske proizvodnje i potaknuti nastajanje novih gospodarskih aktivnosti. To su Ključne razvojne tehnologije (engl. KETs - *Key Enabling Technologies*) i Informacijsko-komunikacijske tehnologije (engl. *ICT - Information and Communications Technology*) koje mogu imati primjenu u više tematskih prioritetnih područja hrvatskog gospodarstva i od velike su važnosti za razvoj zemlje.

Tablica 16: Udio pozitivnih prijava u tematskim prioritetnim područjima definiranim kroz Strategiju pametne specijalizacije, temeljem Poziva Povećanje razvoja novih proizvoda i usluga koji proizlaze iz aktivnosti istraživanja i razvoja – faza II

S3 područja	Broj prijava	Ukupna vrijednost projekata (u HRK)
Energija i održivi okoliš	42	667.773.136,80
Promet i mobilnost	25	557.096.309,28
Zdravlje i kvaliteta života	22	428.000.354,03
Sigurnost	17	279.349.845,50
Hrana i Bio-ekonomija	9	130.215.116,58

Temeljem analize 115 projekata za koje su donesene Odluke o financiranju do kraja 2020. godine, dobiven je udio u S3 tematskim prioritetnim područjima, a u okviru poziva Povećanje razvoja novih proizvoda i usluga koji proizlaze iz aktivnosti istraživanja i razvoja – faza II:

- Energija i održivi okoliš 36,52%,
- Promet i mobilnost 21,74%,
- Zdravlje i kvaliteta života 19,13%
- Sigurnost 14,78%,
- Hrana i bio-ekonomija 7,83%.

Također, multi-sektorski učinak i učinak na tematsko prioritetno područje kroz razvoj ICT-a ima 86,08% projekata, dok 30,43% projekata uključuje KET. U ukupnom broju pozitivno ocjenjenim projektnih prijava 78% je udio MSP-ova, a 22% su veliki poduzetnici

### 3.2.6. Uvođenje sustava upravljanja poslovnim procesima i kvalitetom (ISO i sl. norme)

Ovim Pozivom sufinancirat će se uvođenje priznatih sustava upravljanja poslovnim procesima i kvalitetom u skladu sa zahtjevima međunarodno prihvaćenih norma ili tržišno priznatih certifikacijskih shema, koje će pridonijeti olakšanom pristupu tržištima i povećanju konkurentnosti MSP-ova. Bespovratna sredstva su namijenjena za mikro, male i srednje poduzetnike.

Ukupna alokacija bespovratnih sredstava koja se dodjeljuju putem navedenog trajno otvorenog Poziva na dostavu projektnih prijava iznose 38 milijuna kuna. Krajnji rok dostave projektnih prijava je 29. lipnja 2020. godine. Najniži iznos bespovratnih sredstava koji se po ovom Pozivu može dodijeliti iznosi 50 tisuća kuna, dok najviši iznos bespovratnih sredstava koji se može dodijeliti iznosi 380 tisuća kuna.

Cilj Poziva je dostizanje primjenjive razine standarda međunarodno priznatih razina kvalitete i sigurnosti u razmjeni roba i usluga kroz povećanje uporabe priznatih normi koje pridonose povjerenju kupaca, posebno u područjima poboljšanja kvalitete sustava upravljanja i povećanja sposobnosti za dokazivanje kvalitete sustava, čime bi se MSP-ovima olakšao pristup inozemnim tržištima i povećala konkurentnost.

Sukladno Dodatku broj 3 Sporazuma o obavljanju delegiranih funkcija zaključenom 2. svibnja 2017. godine, PT2 nositelj je provedbe sljedećih faza postupka dodjele bespovratnih sredstava za Poziv na dostavu projektnih prijedloga Uvođenje sustava upravljanja poslovnim procesima i kvalitetom (ISO i sl. norme), specifični cilj 3d1 iz OPKK te obavlja sljedeće funkcije: Zaprimanje, registracija i administrativna provjera, Provjera prihvatljivosti prijavitelja, projekta, aktivnosti i izdataka te Ocjenjivanje kvalitete. Projektne prijave počele su se zaprimati od 11. lipnja 2018. godine. Poziv je obustavljen 4. studenog 2019. godine iscrpljenjem raspoložive financijske omotnice.

Tablica 17: Internacionalizacija poslovanja MSP-ova putem organizacija za poslovnu podršku – pregled zaprimljenih projektnih prijava na dan 31.12.2020.

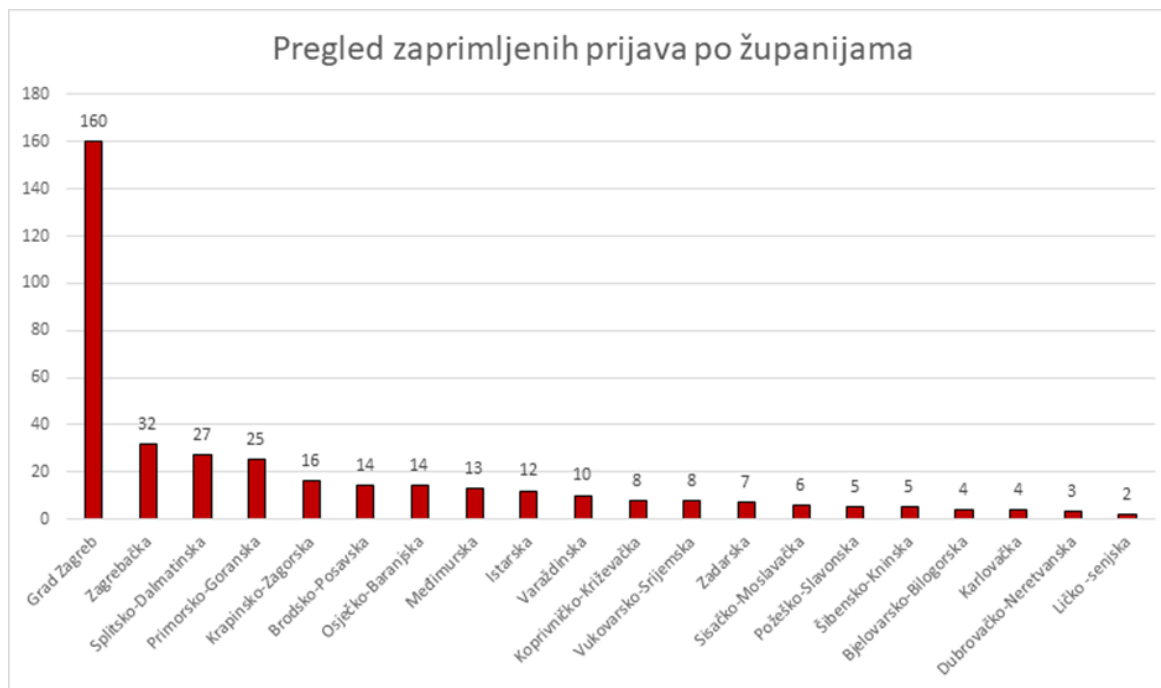
Uvođenje sustava upravljanja poslovnim procesima i kvalitetom (ISO i sl. norme)	
Broj zaprimljenih prijava	382
Ukupni traženi iznos bespovratnih potpora (kn)	54.211.921,06
Ukupna vrijednost projekata (kn)	82.657.797,79

Prosječan iznos tražene potpore iznosio je 141,9 tisuće kuna.

Tablica 18: Internacionalizacija poslovanja MSP-ova putem organizacija za poslovnu podršku - status zaprimljenih projektnih prijava na dan 31.12.2020.

<b>Uvođenje sustava upravljanja poslovnim procesima i kvalitetom (ISO i sl. norme)</b>	<b>Pozitivno</b>	<b>Negativno</b>	<b>U obradi</b>
1. faza - Zaprimanje, registracija i administrativna provjera	369	8	0
2. faza, 1. dio - Provjera prihvatljivosti prijavitelja, projekta, aktivnosti i izdataka	273	16	80
2. faza, 2. dio - Ocjenjivanje kvalitete	259	14	0

Graf 26: Internacionalizacija poslovanja MSP-ova putem organizacija za poslovnu podršku - pregled zaprimljenih prijava po županijama



Najviše zaprimljenih prijavi pristiglo je od gospodarskih subjekata registriranih u Gradu Zagrebu. Slijede i Zagrebačka, Splitsko-dalmatinska i Primorsko-goranska županija s većim brojem pristiglih prijavi.

### 3.2.7. Certifikacijom proizvoda do tržišta – faza 2

Navedenim Pozivom sufinancirat će se certifikacija proizvoda. Povećanom primjenom usklađenih europskih norma, odnosno provedbom postupaka ocjenjivanja sukladnosti proizvoda koji su propisani usklađenim zakonodavstvom Zajednice (oznaka CE, EU Izjava o sukladnosti), zajedno s pouzdanim tehnološkim rješenjem, pridonijeti će se da dokazom kvalitete, sigurnosti i pouzdanosti svojih proizvoda MSP-ovi osiguraju preduvjete za povećanje izvoza i ukupne konkurentnosti. Bespovratna sredstva su namijenjena za mikro, male i srednje poduzetnike.

Iznos bespovratnih sredstava koja se dodjeljuju putem navedenog trajno otvorenog Poziva na dostavu projektnih prijavi jest 30 milijuna kuna. Krajnji rok dostave projektnih prijavi je 29. lipnja 2020. godine. Najniži iznos bespovratnih sredstava koji se po ovom Pozivu može dodijeliti iznosi 20 tisuća kuna, dok najviši iznos bespovratnih sredstava koji se može dodijeliti iznosi 1 milijun kuna.

Cilj Poziva je povećanom primjenom normi, zajedno s pouzdanim tehnološkim rješenjem, pridonijeti aktivnostima MSP-ova da dokazom kvalitete, sigurnosti i pouzdanosti svojih proizvoda osiguraju preduvjete za povećanje izvoza i ukupne konkurentnosti. Pružanjem potpore za uvođenje i primjenu

europskih i međunarodno (globalno) priznatih norma doprinosi se da MSP-ovi iskoriste prednosti koje primjena normi ima na omogućavanje pristupa novim tržištima.

Sukladno Dodatku broj 3 Sporazuma o obavljanju delegiranih funkcija zaključenom 2. svibnja 2017. godine, PT2 nositelj je provedbe sljedećih faza postupka dodjele bespovratnih sredstava za Poziv na dostavu projektnih prijedloga Certifikacijom proizvoda do tržišta, specifični cilj 3d1 iz OPKK te obavlja sljedeće funkcije: Zaprimanje, registracija i administrativna provjera, Provjera prihvatljivosti prijavitelja, projekta, aktivnosti i izdataka te Ocjenjivanje kvalitete. Projektne prijave počele su se zaprimati od 18. lipnja 2018. godine. Do kraja 2020. godine zaprimljeno je 118 prijava.

Tablica 19: Certifikacijom proizvoda do tržišta – faza 2 - pregled zaprimljenih projektnih prijava na dan 31.12.2020.

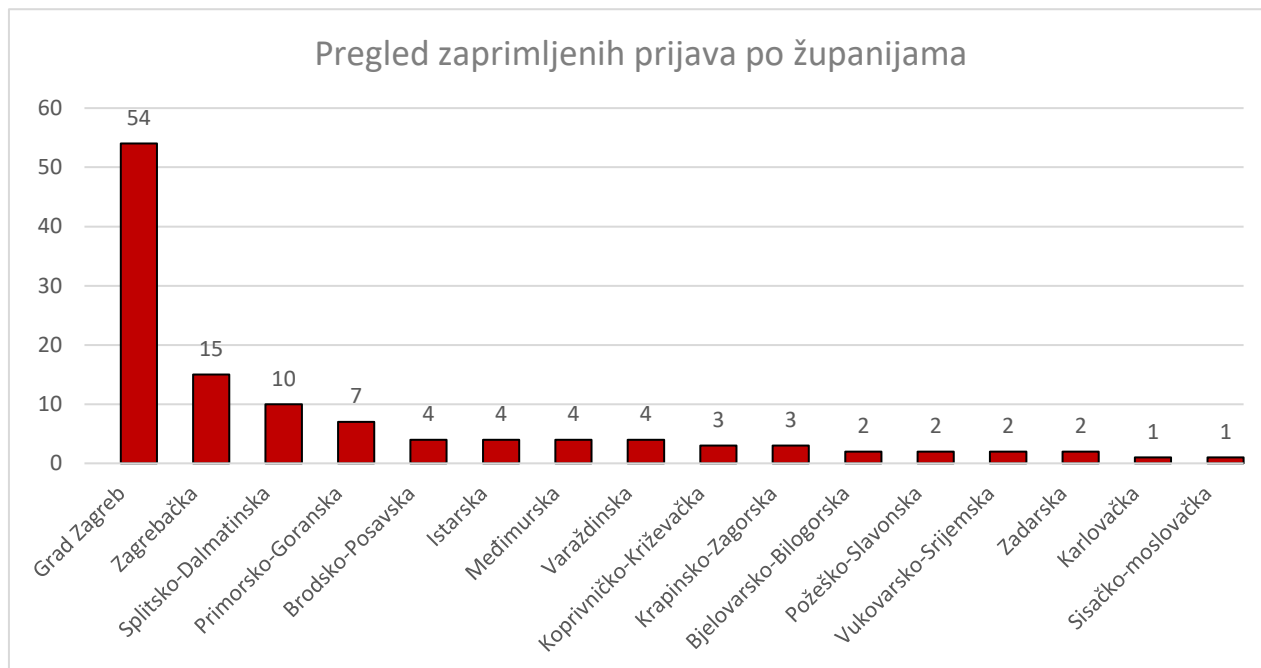
Certifikacijom proizvoda do tržišta - faza 2	
Broj zaprimljenih prijava	118
Ukupni traženi iznos bespovratnih potpora (kn)	46.580.612,34
Ukupna vrijednost projekata (kn)	67.752.428,89

Prosječan iznos tražene potpore iznosio je 394,8 tisuća kuna.

Tablica 20: Certifikacijom proizvoda do tržišta faza 2 - status zaprimljenih projektnih prijava na dan 31.12.2020.

Certifikacijom proizvoda do tržišta – faza 2	Pozitivno	Negativno	U obradi
1. faza - Zaprimanje, registracija i administrativna provjera	97	2	19
2. faza, 1. dio - Provjera prihvatljivosti prijavitelja, projekta, aktivnosti i izdataka	86	7	4
2. faza, 2. dio - Ocjenjivanje kvalitete	77	4	5

Graf 27: Certifikacijom proizvoda do tržišta - faza 2 - pregled zaprimljenih prijava po županijama za poziv



Najviše zaprimljenih prijava pristiglo je od gospodarskih subjekata registriranih u Gradu Zagrebu. Slijede Zagrebačka, Splitsko-dalmatinska i Primorsko-goranska županija s većim brojem pristiglih prijava.

### **3.2.9. Poboljšanje konkurentnosti i učinkovitosti MSP-a kroz informacijsko komunikacijske tehnologije (IKT) – 2**

Poziv je namijenjen mikro, malim i srednjim poduzećima s ciljem njihovog poticanja na primjenu informacijske i komunikacijske tehnologije radi unapređenja poslovnih procesa, integriranja poslovnih funkcija, učinkovite organizacije tijekom rada, poboljšanja interakcije s klijentima i dobavljačima te poboljšanja tržišnog položaja poduzeća.

Iznos bespovratnih sredstava koja se dodjeljuju putem navedenog privremeno otvorenog Poziva na dostavu projektnih prijava jest 200 milijuna kuna. Krajnji rok dostave projektnih prijava bio je 21. prosinca 2018. godine. Najniži iznos bespovratnih sredstava koji se po ovom Pozivu može dodijeliti iznosi 80 tisuća kuna, dok najviši iznos bespovratnih sredstava koji se može dodijeliti iznosi 1 milijun kuna. Naknadno je alokacija za navedeni poziv povećana na 363 milijuna kuna.

Cilj Poziva je jačanje tržišne pozicije, povećanje konkurentnosti i učinkovitosti poslovanja MSP-a primjenom informacijske i komunikacijske tehnologije kao i podrška razvoju informacijskog društva u Republici Hrvatskoj

Sukladno Dodatku broj 3 Sporazuma o obavljanju delegiranih funkcija zaključenom 2. svibnja 2017. godine, PT2 nositelj je provedbe sljedećih faza postupka dodjele bespovratnih sredstava za Poziv na dostavu projektnih prijedloga Poboljšanje konkurentnosti i učinkovitosti MSP-a kroz informacijske i komunikacijske tehnologije (IKT) –2, specifični cilj 3d1 iz OPKK te obavlja sljedeće funkcije: Zaprimanje, registracija i administrativna provjera, provjera prihvatljivosti prijavitelja, projekta, aktivnosti i izdataka te ocjenjivanje kvalitete. Projektne prijave počele su se zaprimati od 21. studenog 2018. godine te je zaprimljeno 1299 prijava.

Tablica 21: Poboljšanje konkurentnosti i učinkovitosti MSP-a kroz informacijske i komunikacijske tehnologije (IKT) – 2 - pregled zaprimljenih projektnih prijava na dan 31.12.2020.

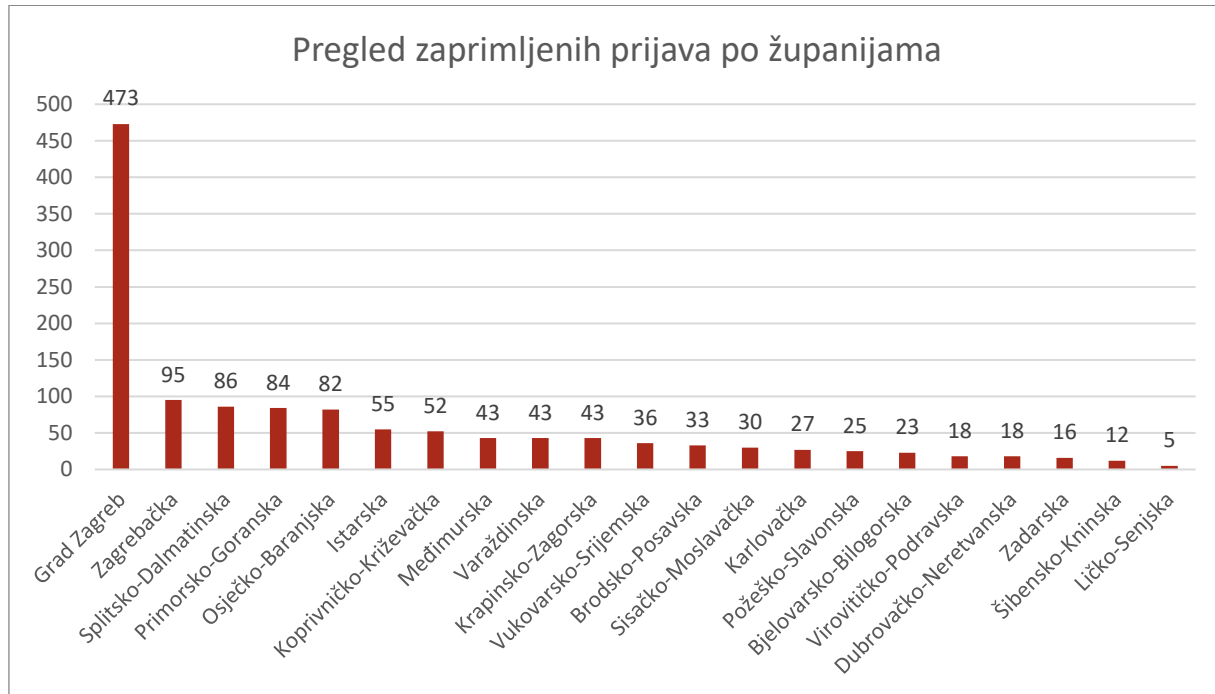
<b>Poboljšanje konkurentnosti i učinkovitosti MSP-a kroz informacijske i komunikacijske tehnologije (IKT) - 2</b>	
Broj zaprimljenih prijava	1299
Ukupni traženi iznos bespovratnih potpora (kn)	456.056.495,27
Ukupna vrijednost projekata (kn)	866.441.910,18

Prosječan iznos tražene potpore iznosio je 351 tisuća kuna.

Tablica 22: Poboljšanje konkurentnosti i učinkovitosti MSP-a kroz informacijske i komunikacijske tehnologije (IKT) – 2 - status zaprimljenih projektnih prijava na dan 31.12.2020.

<b>Poboljšanje konkurentnosti i učinkovitosti MSP-a kroz informacijske i komunikacijske tehnologije (IKT) - 2</b>	<b>Pozitivno</b>	<b>Negativno</b>	<b>U obradi</b>
1. faza - Zaprimanje, registracija i administrativna provjera	1276	23	0
2. faza, 1. dio - Provjera prihvatljivosti prijavitelja, projekta, aktivnosti i izdataka	1152	120	0
2. faza, 2. dio - Ocjenjivanje kvalitete	1018	134	0

Graf 28: Poboljšanje konkurentnosti i učinkovitosti MSP-a kroz informacijske i komunikacijske tehnologije (IKT) – 2 - pregled zaprimljenih prijava po županijama



Najviše zaprimljenih prijava pristiglo je od gospodarskih subjekata registriranih u Gradu Zagrebu. Slijede Zagrebačka i Splitsko-dalmatinska županija s većim brojem pristiglih prijava.

### 3.2.10. Usluge za MSP-ove putem poduzetničkih potpornih institucija (PPI)

Poziv je namijenjen PPI-jevima koji su do 31.12.2018. godine upisani i javno objavljeni u Jedinственном registru poduzetničke infrastrukture (razvojne agencije, poduzetnički centri, poslovni inkubatori, poduzetnički akceleratori) te slobodne zone osnovane temeljem odluka Vlade Republike Hrvatske sukladno odredbama zakona kojim se regulira osnivanje, upravljanje i poslovanje slobodnih zona u Republici Hrvatskoj.

Iznos bespovratnih sredstava koja se dodjeljuju putem navedenog privremeno otvorenog Poziva na dostavu projektnih prijava jest 22,8 milijuna kuna. Krajnji rok dostave projektnih prijava bio je 16. listopada 2019. godine. Najniži iznos bespovratnih sredstava koji se po ovom Pozivu može dodijeliti pojedinom poduzetniku iznosi 100 tisuća kuna, dok najviši iznos bespovratnih sredstava koji se može dodijeliti pojedinom poduzetniku iznosi 600 tisuća kuna.

Ovim Pozivom želi se potaknuti pružanje usluga za MSP-ove, a kako bi se smanjila asimetrija informacija među MSP-ovima te olakšao pristup poslovnim znanjima, vještinama i informacijama ključnim za rast i razvoj poslovanja. Svrha Poziva je osiguravanje potpore osnivanju novih poduzeća, olakšavanju poslovanja aktivnih poduzeća i jačanju institucija koje pružaju potporu poduzetnicima kako bi se doprinijelo stvaranju povoljnijeg okruženja za rast i razvoj poduzetništva u Republici Hrvatskoj.



Sukladno Dodatku broj 3 Sporazuma o obavljanju delegiranih funkcija zaključenom 2. svibnja 2017. godine, PT2 nositelj je provedbe sljedećih faza postupka dodjele bespovratnih sredstava za Poziv na dostavu projektnih prijedloga Usluge za MSP-ove putem poduzetničkih potpornih institucija (PPI), specifični cilj 3d1 iz OPKK te obavlja sljedeće funkcije: Zaprimanje, registracija i administrativna provjera, provjera prihvatljivosti prijavitelja, projekta, aktivnosti i izdataka te ocjenjivanje kvalitete. Projektne prijave počele su se zaprimati od 16. kolovoza 2019. godine te je do 31.12.2020 godine zaprimljeno 49 prijava.

Tablica 23: Usluge za MSP-ove putem poduzetničkih potpornih institucija (PPI) - status zaprimljenih projektnih prijava na dan 31.12.2020.

<b>Usluge za MSP-ove putem poduzetničkih potpornih institucija (PPI)</b>	
Broj zaprimljenih prijava	49
Ukupni traženi iznos bespovratnih potpora (kn)	20.701.898,52
Ukupna vrijednost projekata (kn)	27.212.982,98

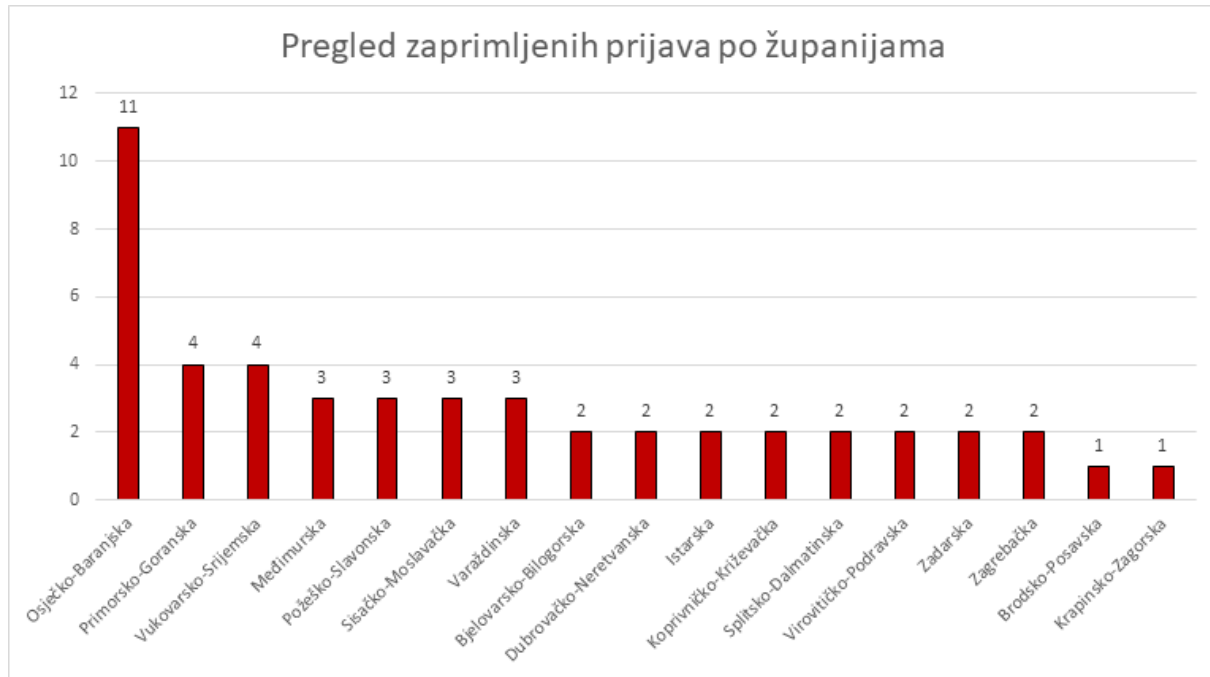
Prosječan iznos tražene potpore iznosio je 422,5 tisuća kuna.

Tablica 24: Usluge za MSP-ove putem poduzetničkih potpornih institucija (PPI) - status zaprimljenih projektnih prijava na dan 31.12.2020.

<b>Usluge za MSP-ove putem poduzetničkih potpornih institucija (PPI)</b>	<b>Pozitivno</b>	<b>Negativno</b>	<b>U obradi</b>
1. faza - Zaprimanje, registracija i administrativna provjera	45	4	0
2. faza, 1. dio - Provjera prihvatljivosti prijavitelja, projekta, aktivnosti i izdataka*	42	3	0
2. faza, 2. dio - Ocjenjivanje kvalitete	35	7	0

\*četiri projektne prijave su povučene u prvom dijelu druge faze

Graf 29: Usluge za MSP-ove putem poduzetničkih potpornih institucija (PPI) - pregled zaprimljenih prijava po županijama za poziv



Najviše zaprimljenih prijava pristiglo je od gospodarskih subjekata registriranih u Osječko-baranjskoj županiji. Slijede Primorsko-goranska i Vukovarsko-srijemska županija s većim brojem pristiglih prijavi.

### 3.2.11. Inovacijski vaučeri za MSP-ove

Poziv je usmjeren na jačanje kapaciteta MSP-ova za istraživanje, razvoj i inovacije kroz poticanje suradnje sa znanstveno-istraživačkim organizacijama u svrhu razvoja novih proizvoda, usluga ili procesa, s naglaskom na komercijalizaciju proizvoda i usluga.

Poziv je namijenjen mikro, malim i srednjim poduzetnicima. Ukupan raspoloživ iznos bespovratnih sredstava za dodjelu u okviru ovog Poziva je 50.000.000 kuna. Iznos vaučera ne može biti viši od 75.000 kuna po pojedinom projektnom prijedlogu, a najniži iznos bespovratnih sredstava koji se može dodijeliti po pojedinom projektnom prijedlogu je 10.000 kuna.

Bespovratna sredstva dodjeljuju se putem trajno otvorenog postupka od 2. srpnja 2018. godine s krajnjim rokom zaprimanja projektnih prijedloga do 30. lipnja 2021. godine, odnosno do iskorištenja sredstava.

Tablica 25: Inovacijski vaučeri za MSP-ove - pregled zaprimljenih projektnih prijavi na dan 31.12.2020.

Inovacijski vaučeri za MSP-ove	
Broj zaprimljenih prijavi	211*
Ukupni traženi iznos bespovratnih potpora (HRK)	12.279.130,61

Ukupna vrijednost projekata (HRK)

20.144.229,90

\*Od ukupno 211 zaprimljenih prijava, 7 prijava povučeno je prije početka obrade. Ukupna vrijednost projekata i ukupni traženi iznos bespovratnih potpora ne odnosi se na povučene prijave.

Prosječan iznos tražene potpore iznosio je 60.002 kuna.

U 2020. godini zaprimljena su 152 projektna prijedloga, ukupne vrijednosti projekata 15.261.815,44 kuna, dok je traženi iznos vaučera iznosio 9.317.411,32 kuna.

Sukladno Sporazumu o obavljanju delegiranih funkcija zaključenom 30. ožujka 2018. godine, HAMAG-BICRO je nositelj provedbe jedinstvene faze postupka dodjele bespovratnih sredstava za Poziv na dostavu projektnih prijedloga Inovacijski vaučeri za MSP-ove, specifični cilj 3d2 iz Operativnog programa Konkurentnost i kohezija 2014. - 2020. te obavlja sljedeće funkcije: Provjera prihvatljivosti prijavitelja, projekta, aktivnosti i troškova te ocjenjivanje kvalitete.

Tablica 26: Inovacijski vaučeri za MSP-ove - status zaprimljenih projektnih prijava na dan 31.12.2020.

Faze postupka dodjele	Pozitivno	Negativno	U obradi
Provjera prihvatljivosti prijavitelja, projekta, aktivnosti i troškova	167	37	0
Ocjena kvalitete	161	6	0

Graf 30: Inovacijski vaučeri za MSP-ove - pregled zaprimljenih prijava po županijama



Najviše zaprimljenih prijava pristiglo je od gospodarskih subjekata registriranih u Gradu Zagrebu. Slijede Primorsko-goranska, Splitsko-dalmatinska, Istarska i Zagrebačka županija.

### 3.2.12. Inovacije novoosnovanih MSP-ova – II faza

Poziv je namijenjen mikro, malim ili srednjim poduzećima. Najniži iznos bespovratnih sredstava koji se po ovom Pozivu može dodijeliti pojedinom poduzetniku iznosi 150 tisuća kuna, dok najviši iznos bespovratnih sredstava koji se može dodijeliti pojedinom poduzetniku iznosi 1,4 milijuna kuna.

Bespovratna sredstva dodjeljuju se putem trajno otvorenog Poziva na dostavu projektnih prijava od 15. veljače 2019. godine te je poziv privremeno obustavljen dana 28. lipnja 2019. godine.

Cilj ovog Poziva je bio poticanje novoosnovanih MSP-ova za uspješno lansiranje proizvoda i usluga s potencijalom rasta i izvoza koji su novi na tržištu, s naglaskom na radikalne inovacije i znatno poboljšanje u komercijalizaciji proizvoda i usluga.

Tablica 27: Inovacije novoosnovanih MSP-ova – II faza - pregled zaprimljenih projektnih prijava na dan 31.12.2020.

Inovacije novoosnovanih MSP-ova – II faza	
Broj zaprimljenih prijava	445
Ukupni traženi iznos bespovratnih potpora (kn)	485.652.439,79
Ukupna vrijednost projekata (kn)	662.276.775,51

Prosječan iznos tražene potpore iznosio je 1,09 milijuna kuna.

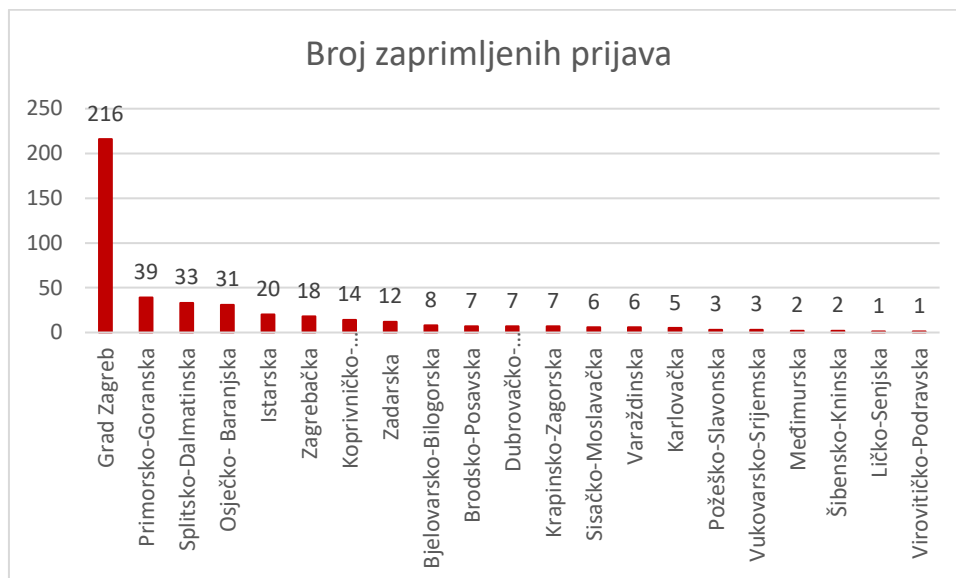
Tablica 28: Inovacije novoosnovanih MSP-ova – II faza - status zaprimljenih projektnih prijava na dan 31.12.2020.

Inovacije novoosnovanih MSP-ova – II faza	Pozitivno	Negativno	U obradi
1. faza: Zaprimanje, registracija i administrativna provjera	393	46	*1
2.a. faza: Provjera prihvatljivosti prijavitelja, projekta i aktivnosti	353	39	0
2.b. faza: Ocjena kvalitete	133	220	0
2.c. faza: Provjera prihvatljivosti troškova	130	0	**1

\*Jedna prijava ostala u fazi administrativne provjere, jer je prethodna prijava istog prijavitelja ocjenjena negativno u fazi ocjene kvalitete, nakon čega je prijavitelj podnio prigovor Upravljačkom tijelu. S obzirom da je prijavitelj podnio prigovor, nova prijava nije mogla biti obrađena do trenutka rješavanja prigovora.

\*\*Dvije prijave su povučene u fazi provjere prihvatljivosti troškova, a jedna prijava je u prigovoru.

Graf 31: Inovacije novoosnovanih MSP-ova – II faza - pregled zaprimljenih prijava po županijama za poziv



Najviše zaprimljenih prijava pristiglo je od gospodarskih subjekata registriranih u Gradu Zagrebu i Primorsko-Goranskoj županiji. Slijede Splitsko-dalmatinska, Osječko-baranjska i Istarska županija.

### 3.2.13. Inovacije u S3 područjima

Poziv je bio usmjeren na poticanje komercijalizacije inovacija proizvoda/usluga isključivo u skladu s identificiranim prioritetnim tematskim područjima i međusektorskim temama Strategije pametne specijalizacije (S3). Dodjelom bespovratnih potpora podržalo se inovativne MSP-ove koji su u svojoj poslovnoj aktivnosti usmjereni na proizvodnju i plasman inovativnih proizvoda/usluga na tržište, a koji će doprinijeti povećanju izvoza te time i konkurentnosti hrvatskog gospodarstva na globalnom tržištu.

Poziv je bio namijenjen mikro, malim i srednjim poduzetnicima. Ukupan raspoloživ iznos bespovratnih sredstava za dodjelu u okviru ovog Poziva bio je 634.000.000 kuna. Ukupni najviši iznos bespovratnih sredstava koji se mogao dodijeliti pojedinom poduzetniku iznosio je 20.000.000 kuna po projektnom prijedlogu, a najniži iznos bespovratnih sredstava koji se mogao dodijeliti po pojedinom projektnom prijedlogu iznosio je 750.000 kuna.

Bespovratna sredstva dodjeljivala su se putem privremeno otvorenog postupka od 15. srpnja 2019. godine do 15. studenog 2019. godine.

Tablica 29: Inovacije u S3 područjima - pregled zaprimljenih projektnih prijava na dan 31.12.2020.

<b>Inovacije u S3 područjima</b>	
Broj zaprimljenih prijava	181*
Ukupni traženi iznos bespovratnih potpora (HRK)	571.216.983,18
Ukupna vrijednost projekata (HRK)	1.379.918.706,84

\*Od ukupno 181 zaprimljene prijave, 14 prijava povučeno je prije početka obrade ili tijekom postupka vrednovanja. Ukupna vrijednost projekata i ukupni traženi iznos bespovratnih potpora ne odnose se na povučene prijave.

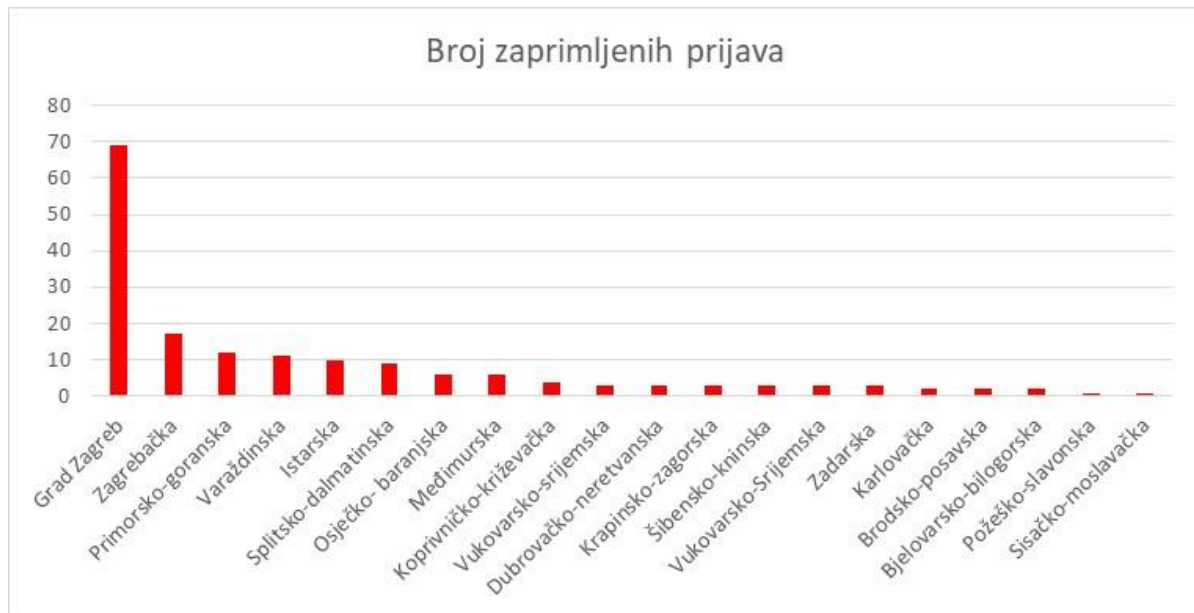
Prosječan iznos tražene potpore iznosio je 3,4 milijuna kuna.

Sukladno Dodatku broj 1 Sporazuma o obavljanju delegiranih funkcija zaključenom 8. srpnja 2019. godine, HAMAG-BICRO bio je nositelj provedbe faza postupka dodjele bespovratnih sredstava za Poziv na dostavu projektnih prijedloga Inovacije u S3 područjima, specifični cilj 3d2 iz Operativnog programa Konkurentnost i kohezija 2014. - 2020. te je obavljao sljedeće funkcije: Faza 1. - Administrativna provjera i provjera prihvatljivosti prijavitelja, Faza 2. - Provjera prihvatljivosti projekta i aktivnosti te ocjena kvalitete i Faza 3. – Provjera prihvatljivosti troškova.

Tablica 30: Inovacije u S3 područjima - status zaprimljenih projektnih prijava na dan 31.12.2020.

<b>Faze postupka dodjele</b>	<b>Pozitivno</b>	<b>Negativno</b>	<b>U obradi</b>
1. faza: Administrativna provjera i provjera prihvatljivosti prijavitelja	156	11	0
2.a. faza: Provjera prihvatljivosti projekta i aktivnosti	153	3	0
2.b. faza: Ocjena kvalitete	111	42	0
3. faza: Provjera prihvatljivosti troškova	111	0	0

Graf 32: Inovacije u S3 područjima - pregled zaprimljenih prijava po županijama za poziv



Najviše zaprimljenih prijava pristiglo je od gospodarskih subjekata registriranih u Gradu Zagrebu. Slijede Zagrebačka, Primorsko-goranska, Varaždinska i Istarska županija.

Poziv Inovacije u S3 područjima u skladu je sa Strategijom pametne specijalizacije Republike Hrvatske za razdoblje 2016. do 2020. godine, u okviru koje je definirano pet tematskih prioriternih područja: Zdravlje i kvaliteta života, Energija i održivi okoliš, Promet i mobilnost, Sigurnost te Hrana i Bio-ekonomija. Svih pet tematskih prioriternih područja odgovara na temeljne društvene izazove te se oslanja na tradiciju razvoja industrijskih sektora u RH kao i trendove na svjetskom tržištu vezane uz definiranje novih smjerova razvoja temeljenog na istraživanju i razvoju i poticanje industrija u nastajanju (engl. *emerging industries*).

Republika Hrvatska je također definirala dvije horizontalne teme koje mogu pridonijeti većoj dodanoj vrijednosti hrvatske proizvodnje i potaknuti nastajanje novih gospodarskih aktivnosti. To su Ključne razvojne tehnologije (engl. *KETs - Key Enabling Technologies*) i Informacijsko-komunikacijske tehnologije (engl. *ICT - Information and Communications Technology*) koje mogu imati primjenu u više tematskih prioriternih područja hrvatskog gospodarstva.

Tablica 31: Udio pozitivnih prijava u tematskim prioriternim područjima definiranim kroz Strategiju pametne specijalizacije, temeljem Poziva Inovacije u S3 područjima

S3 područja	Broj prijava	Ukupna vrijednost projekata (u HRK)
Energija i održivi okoliš	40	314.962.782,29
Promet i mobilnost	15	119.805.082,09
Zdravlje i kvaliteta života	27	233.106.428,77

Sigurnost	12	79.429.826,92
Hrana i Bio-ekonomija	11	127.351.730,84

Najveći udio u do sada dodijeljenim bespovratnim sredstvima temeljem Poziva Inovacije u S3 područjima, odnosi se na tematska područja:

- Energija i održivi okoliš 38,10%,
- Promet i mobilnost 14,28%,
- Zdravlje i kvaliteta života 25,71%
- Sigurnost 11,43%,
- Hrana i bio-ekonomija 10,48%.

Također, multi-sektorski učinak i učinak na tematsko prioritetno područje kroz razvoj ICT-a ima 70,48% projekata, dok 32,38% projekata uključuje KET.

### 3.2.15. Integrator

Cilj ovog poziva bio je podržati suradnju MSP-ova kako bi stvaranjem novih inovativnih proizvoda i usluga uspostavili dobavljačke odnose s poduzećima Integratorima i postali dio njihovog lanca vrijednosti u ciljanom strateškom segmentu. Integratori su srednja i velika poduzeća koja su prisutna na više tržišta, imaju strukturiran dobavni lanac i lanac vrijednosti i svoje proizvode i usluge pružaju krajnjim korisnicima. Potpora je bila namijenjena za sufinanciranje inovacija procesa i/ili poslovanja organizacije konzorcija MSP-ova koji se morao sastojati od minimalno 3 poduzeća. Poziv je bio namijenjen mikro, malim i srednjim poduzetnicima. Ukupan raspoloživ iznos bespovratnih sredstava za dodjelu u okviru ovog Poziva bio je 109.765.300 kuna. Ukupni najviši iznos bespovratnih sredstava koji se mogao dodijeliti pojedinom poduzetniku iznosio je 38.000.000 kuna po projektnom prijedlogu, a najniži iznos bespovratnih sredstava koji se mogao dodijeliti po pojedinom projektnom prijedlogu bio je 2 milijuna kuna.

Bespovratna sredstva dodjeljivala su se putem privremeno otvorenog postupka od 29. svibnja 2020. godine do 15. rujna 2020. godine.



Tablica 32: Integrator - pregled zaprimljenih projektnih prijava na dan 31.12.2020.

<b>Integrator</b>	
Broj zaprimljenih prijava	34*
Ukupni traženi iznos bespovratnih potpora (kn)	210.285.651,26
Ukupna vrijednost projekata (kn)	401.862.205,46

\*Od 34 ukupno zaprimljene prijave 4 projektne prijave povučene su iz sustava eFondovi prije početka obrade. Ukupna vrijednost projekata i ukupni traženi iznos bespovratnih potpora ne odnosi se na povučene prijave.

Prosječan iznos tražene potpore za 30 projektnih prijava iznosio je 7,9 milijuna kuna.

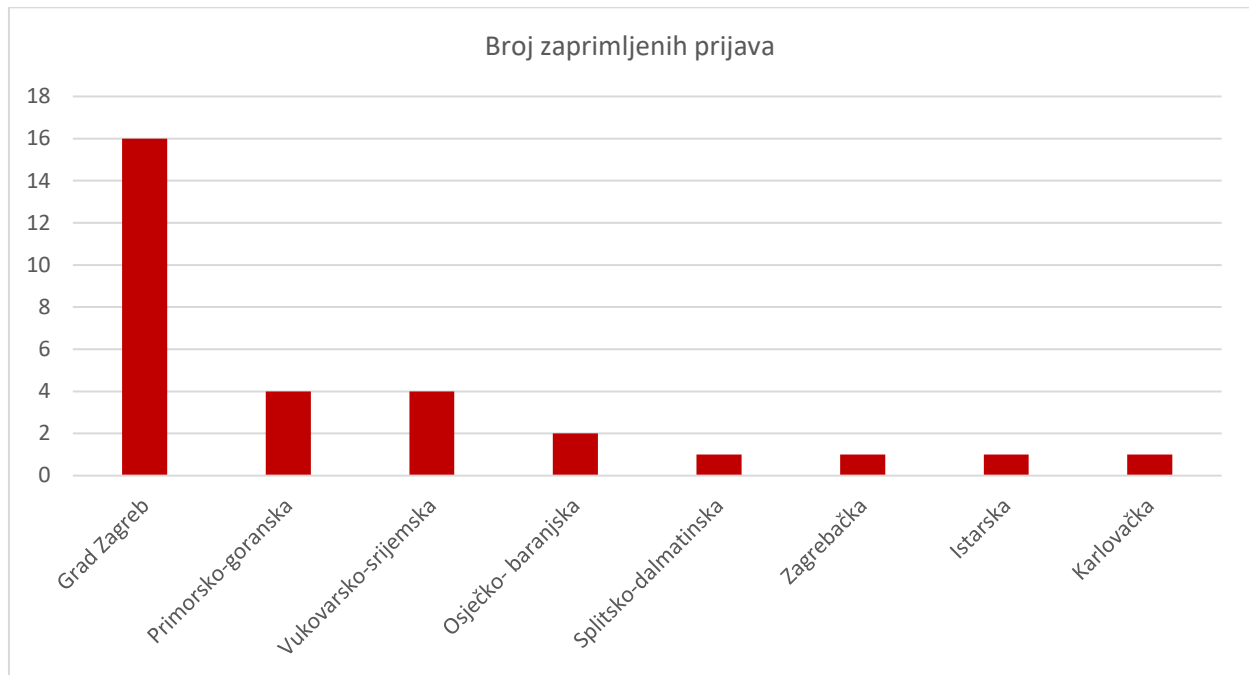
Sukladno Dodatku broj 1 Sporazuma o obavljanju delegiranih funkcija zaključenom 8. srpnja 2019. godine, HAMAG-BICRO bio je nositelj provedbe faza postupka dodjele bespovratnih sredstava za Poziv na dostavu projektnih prijedloga Integrator, specifični cilj 3d2 iz Operativnog programa Konkurentnost i kohezija 2014. - 2020. te je obavljao sljedeće funkcije: Faza 1. – Administrativna provjera i provjera prihvatljivosti prijavitelja i partnera (ako je primjenjivo), Faza 2. – Provjera prihvatljivosti projekta i aktivnosti te ocjena kvalitete i Faza 3. – Provjera prihvatljivosti troškova.

Tablica 33: Integrator - status zaprimljenih projektnih prijava na dan 31.12.2020.

<b>Faze postupka dodjele</b>	<b>Pozitivno</b>	<b>Negativno</b>	<b>U obradi</b>
1.a. faza: Administrativna provjera	30*	0	0
1.b. faza: Provjera prihvatljivosti prijavitelja i partnera	28	2	0
2.a. faza: Provjera prihvatljivosti projekta i aktivnosti	25	3	0
2.b. faza: Ocjena kvalitete**	15	9	0
3. faza: Provjera prihvatljivosti troškova	15	0	0

\*1 projektna prijava povučena je iz sustava eFondovi tijekom faze Ocjene kvalitete

Graf 33: Integrator - Pregled zaprimljenih prijava po županijama



Najviše zaprimljenih prijava pristiglo je od gospodarskih subjekata registriranih u Gradu Zagrebu i Primorsko-goranskoj županiji. Slijede Vukovarsko-srijemska, Osječko-baranjska, Splitsko-dalmatinska, Zagrebačka, Istarska te Karlovačka županija.

Poziv Integrator u skladu je sa Strategijom pametne specijalizacije Republike Hrvatske za razdoblje 2016. do 2020. godine (u daljnjem tekstu: S3 strategija). U okviru S3 strategije, RH je definirala pet tematskih prioriteta područja: Zdravlje i kvaliteta života, Energija i održivi okoliš, Promet i mobilnost, Sigurnost te Hrana i Bio-ekonomija. Svih pet tematskih prioriteta područja odgovara na temeljne društvene izazove te se oslanja na tradiciju razvoja industrijskih sektora u RH kao i trendove na svjetskom tržištu vezane uz definiranje novih smjerova razvoja temeljenog na istraživanju i razvoju i poticanje industrija u nastajanju (engl. *emerging industries*).

Republika Hrvatska je također definirala dvije horizontalne teme koje mogu pridonijeti većoj dodanoj vrijednosti hrvatske proizvodnje i potaknuti nastajanje novih gospodarskih aktivnosti. To su Ključne razvojne tehnologije (engl. *KETs - Key Enabling Technologies*) i Informacijsko-komunikacijske tehnologije (engl. *ICT - Information and Communications Technology*) koje mogu imati primjenu u više tematskih prioriteta područja hrvatskog gospodarstva.

Tablica 34: Udio pozitivnih prijava u tematskim prioriteta područjima definiranim kroz Strategiju pametne specijalizacije, temeljem Poziva Integrator

S3 područja	Broj prijava	Ukupna vrijednost projekata (u HRK)
Energija i održivi okoliš	6	85.149.107,61
Promet i mobilnost	4	57.514.226,17
Sigurnost	3	60.090.533,47
Hrana i Bio-ekonomija	2	53.100.998,69
Zdravlje i kvaliteta života	0	0,00

Udio za 15 pozitivno ocijenjenih projektnih prijava u S3 tematskim prioritetnim područjima u Pozivu Integrator:

- Energija i održivi okoliš 40,00%,
- Promet i mobilnost 26,67%,
- Sigurnost 20,00%,
- Hrana i bio-ekonomija 13,33%.
- Zdravlje i kvaliteta života 0,00%

Multi-sektorski učinak i učinak na tematsko prioritetno područje kroz razvoj ICT-a ima 80,00% projekata, dok 33,33% projekata uključuje KET.

### 3.2.16. Državna potpora za istraživačko-razvojne (IRI) projekte

Cilj ovog poziva je povećanje ulaganja privatnog sektora u istraživanje i razvoj, povećanje broja poduzetnika koji ulažu u istraživanje i razvoj te poticanje suradnje poduzetnika s organizacijama za istraživanje i širenje znanja na istraživačko-razvojnim projektima.

Poziv je namijenjen malim, srednjim i velikim poduzetnicima. Potpora u smislu ovoga poziva odnosi se na poreznu olakšicu za istraživačko-razvojne projekte, a sukladno Zakonu o državnoj potpori za istraživačko-razvojne projekte (NN 64/2018).

Aktivnosti istraživanja i razvoja moraju uključivati pet osnovnih kriterija: novo znanje (kao cilj aktivnosti), kreativno (novi koncepti, ideje i metode koji unaprjeđuju postojeće znanje), neizvjesno u smislu ishoda, sistematično (planirano s osiguranjem sredstava i bilježenjem ishoda) i prenosivo (ishodi su prenosivi kao nova znanja) i/ili moguće ponoviti (ishode je moguće ponoviti).

Tablica 35: Državna potpora za istraživačko-razvojne projekte – pregled zaprimljenih projektnih prijava na dan 31.12.2020.

Državne potpore za istraživačko-razvojne projekte	
Broj zaprimljenih prijava	65
Ukupna vrijednost zaprimljenih prijava/projekata	607.589.782,31
Ukupna vrijednost donesenih potvrda (iznos umanjenja porezne osnovice)	695.573.287,32

Prijava za dodjelu državne potpore za istraživačko-razvojne projekte podnosi se Ministarstvu gospodarstva, poduzetništva i obrta, kao davatelju potpore, neposredno ili poštom, dok je vrednovanje prijava kao i kontrola provedbe u nadležnosti Hrvatskoj agenciji za malo gospodarstvo, inovacije i investicije (HAMAG-BICRO).

Tablica 36: Državna potpora za istraživačko-razvojne projekte - status zaprimljenih projektnih prijava na dan 31.12.2020.

Faze postupka dodjele	Pozitivno	Negativno	U obradi
1. faza: Administrativna provjera	61	1	3
2. faza: Provjera prihvatljivosti korisnika	59	2	0
3.faza: Provjera prihvatljivosti projekta, aktivnosti i troškova	55	4	3
4.faza: Administrativna provjera godišnjeg izvješća	25	0	0
5. faza: Utvrđivanje realizacije materijalnih uvjeta	25	0	0

Od ukupno 65 zaprimljenih prijava, državnu potporu za istraživačko-razvojne projekte je u 2020. godini zatražilo 44 poduzeća, ukupne vrijednosti projekata 447.229.429 kuna, dok je vrijednost izdanih potvrda za 2020. godinu iznosila 479.635.183 kuna.

Graf 34: Državne potpore za istraživačko-razvojne projekte - pregled zaprimljenih prijava po županijama



Od ukupno 65 prijava, najviše ih je zaprimljeno od gospodarskih subjekata registriranih u Gradu Zagrebu i Zagrebačkoj županiji. Slijede Splitsko-dalmatinska, Koprivničko-križevačka te Zadarska županija, a zatim Primorsko-goranska, Brodsko-posavska, Međimurska te Osječko-baranjska županija.

### 3.3. PROVEDBA PROJEKATA FINANCIRANIH IZ ESI FONDOVA

HAMAG-BICRO je tijekom 2020. godine vršio provedbu zaključenih ugovora o dodjeli bespovratnih sredstava u okviru dvadeset i šest javnih poziva financiranih iz ESI fondova kroz specifične ciljeve 1b1, 3a2, 3d1 i 3d2 iz OPKK:

- 1) Ulaganje u proizvodnu tehnologiju MSP
- 2) Izgradnja proizvodnih kapaciteta MSP i ulaganje u opremu
- 3) Podrška razvoju MSP u turizmu povećanjem kvalitete i dodatne ponude hotela
- 4) Kompetentnost i razvoj
- 5) Poboljšanje konkurentnosti i učinkovitosti MSP u područjima s razvojnim posebnostima kroz informacijske i komunikacijske tehnologije (IKT)
- 6) E-impuls
- 7) Certifikacijom proizvoda do tržišta
- 8) Internacionalizacija poslovanja MSP-ova
- 9) Internacionalizacija poslovanja MSP-ova putem organizacija za poslovnu podršku
- 10) Pružanje visokokvalitetnih usluga MSP putem Poduzetničko potpornih institucija (PPI)

- 11) WWW-vaučeri za MSP-ove
- 12) Certifikacijom proizvoda do tržišta – faza 2
- 13) Uvođenje sustava upravljanja poslovnim procesima i kvalitetom (ISO i sl. norme)
- 14) Inovacije novoosnovanih MSP-ova
- 15) Povećanje razvoja novih proizvoda i usluga koji proizlaze iz aktivnosti istraživanja i razvoja
- 16) Komercijalizacija inovacija u poduzetništvu
- 17) Inovacijski vaučeri za MSP-ove
- 18) Inovacije novoosnovanih MSP-ova – II faza
- 19) Izgradnja i opremanje proizvodnih kapaciteta MSP-a
- 20) Znakovi kvalitete – vaučeri
- 21) Internacionalizacija poslovanja MSP-a faza II
- 22) Poboljšanje konkurentnosti i učinkovitosti MSP-a kroz informacijske i komunikacijske tehnologije (IKT) – 2
- 23) Inovacije u S3 područjima
- 24) Povećanje razvoja novih proizvoda i usluga koji proizlaze iz aktivnosti istraživanja i razvoja – faza 2
- 25) Integrator
- 26) Usluge za MSP-ove putem poduzetničkih potpornih institucija (PPI) - Faza 2

Također, provedena su tri ograničena poziva: Razvoj mreže poduzetničkih potpornih institucija (PPI) putem Hrvatske agencije za malo gospodarstvo, inovacije i investicije (HAMAG-BICRO), Razvoj mreže Poduzetničkih potpornih institucija (PPI) putem Hrvatske agencije za malo gospodarstvo, inovacije i investicije (HAMAG-BICRO) -Faza 2 i Promocija poduzetništva.

Do kraja 2020. godine, u nadležnosti Sektora za bespovratne potpore – poduzetništvo i Sektora za istraživanje, razvoj i inovacije ugovoreno je ukupno 4708 projekata ukupne vrijednosti preko 10,7 milijardi kuna, a vrijednost dodijeljenih bespovratnih sredstava iznosila je 4,7 milijarde kuna.

Tablica 37: Pregled broja zaključenih ugovora iz ESI fondova

Naziv Javnog poziva	Broj zaključenih ugovora	Ukupna vrijednost projekata (kn)	Dodijeljena bespovratna sredstva (kn)
Ulaganje u proizvodnu tehnologiju MSP	27	173.108.272,11	57.479.977,42

Izgradnja proizvodnih kapaciteta MSP i ulaganje u opremu	39	720.163.656,95	222.023.409,61
Podrška razvoju MSP u turizmu povećanjem kvalitete i dodatne ponude hotela	28	819.370.622,87	193.720.916,55
Kompetentnost i razvoj	191	2.466.358.118,04	855.980.062,68
Poboljšanje konkurentnosti i učinkovitosti MSP-a kroz informacijske i komunikacijske tehnologije (IKT)	228	133.978.441,58	102.512.676,83
E-impuls	1.083	455.793.994,31	249.939.445,94
Certifikacijom proizvoda do tržišta	85	33.043.889,49	22.814.501,10
Pružanje visokokvalitetnih usluga za MSP putem poduzetničkih potpornih institucija (PPI)	31	15.980.315,34	12.813.303,05
Internacionalizacija poslovanja MSP-ova	105	83.940.756,78	50.844.023,16
Razvoj mreže PPI putem HAMAG-BICRO	1	7.012.152,16	7.012.152,16
Internacionalizacija poslovanja MSP-ova putem organizacija za poslovnu podršku	3	19.397.543,45	16.255.402,14
WWW-vaučeri za MSP-ove	427	43.385.093,32	26.982.437,89
Certifikacijom proizvoda do tržišta – faza 2	73	42.027.968,08	28.287.506
Uvođenje sustava upravljanja poslovnim procesima i kvalitetom (ISO i slične norme)	320	74.467.109	47.591.476
Internacionalizacija poslovanja MSP-a – faza 2	309	203.020.537	129.496.151
Izgradnja i opremanje	94	1.082.086.828	378.383.325
IKT – faza 2	957	659.896.562	339.733.890
Promicanje poduzetništva	1	38.000.000	38.000.000
Znakovi kvalitete	73	2.124.529,34	2.198.700
Inovacije novoosnovanih MSP-ova	63	86.532.922	68.024.418
Povećanje razvoja novih proizvoda i usluga koji proizlaze iz aktivnosti istraživanja i razvoja	87	1.311.983.993	688.837.330

Komercijalizacija inovacija u poduzetništvu	20	105.251.909	39.109.904
Inovacijski vaučeri za MSP-ove	130	12.718.436	7.738.216
Inovacije novoosnovanih MSP-ova – faza II	131	197.731.276	147.258.008
Inovacije u S3 područjima	97	785.167.136	307.676.051
Povećanje razvoja novih proizvoda i usluga koji proizlaze iz aktivnosti istraživanja i razvoja – faza 2	58	936.189.911	521.158.234
Integrator	11	173.374.185	76.029.381
Usluge za MSP-ove putem poduzetničkih potpornih institucija (PPI) - Faza 2	35	21.109.198	14.963.897
Razvoj mreže Poduzetničkih potpornih institucija (PPI) putem Hrvatske agencije za malo gospodarstvo, inovacije i investicije (HAMAG-BICRO) -Faza 2	1	50.000.000	50.000.000
<b>UKUPNO</b>	<b>4.708</b>	<b>10.753.215.355,82</b>	<b>4.702.864.795,53</b>

HAMAG-BICRO u okviru provedbe provodi kontrolu kako bi se osiguralo provođenje Ugovora o dodjeli bespovratnih potpora u skladu s ugovornim odredbama. Uz osiguravanje komunikacije s korisnicima, provjere upravljanja projektom uključuju: pregled plana nabave, provjeru Zahtjeva za nadoknadom sredstava, provjeru statusa provedbe projekta, provjere manjih i većih izmjena ugovora, provjeru poštivanja zahtjeva za informiranje i vidljivost, provjeru potraživanih troškova, provjeru dokumentacijskog dokaza plaćanja, provjeru Zahtjeva za isplatu predujma, provjere na licu mjesta, financijsko zaključenje projekta te ex-post provjere trajnosti projekta, neto prihoda i pokazatelja.

Uz kontrolu provedbe Ugovora, HAMAG-BICRO održava informativne radionice koje se organiziraju prilikom objave pojedinog poziva za dostavu projektnih prijava na kojima se prijavitelje upoznaje s osnovnim informacijama o pripremanju prijave i provedbi projekta.



Nakon što se donese Odluka o financiranju za pojedinog korisnika, HAMAG-BICRO održava i provedbene radionice za korisnike kako bi se upoznali s odredbama Ugovora o dodjeli bespovratnih sredstava.

Tablica 38: Pregled održanih informativnih radionica

Održane informativne radionice		
Naziv Javnog poziva	Broj održanih informativnih radionica	Mjesto održavanja informativnih radionica
Regionalni dani EU fondova	3	Drniš, Imotski i Garešnica
Kako preživjeti Covid krizu -Women in Adria	6	Antunovac
Mjere aktivne politike zapošljavanja iz nadležnosti Hrvatskog zavoda za zapošljavanje u 2020. godini	1	Osijek
Susret poduzetnika, gospodarstvenika, obrtnika i OPG-ova	2	Mursko Središće i Osijek
PoC	11	Zagreb, Čakovec, Pula, Osijek, Split, Zadar, Varaždin
<b>UKUPNO</b>	<b>26</b>	

Tablica 39: Pregled održanih provedbenih radionica

Održane provedbene radionice		
Naziv Javnog poziva	Broj održanih provedbenih radionica	Mjesto održavanja provedbenih radionica
Certifikacijom proizvoda do tržišta	5	Zagreb, Split, Rijeka i on line (Zagreb)
Uvođenje sustava upravljanja poslovnim procesima i kvalitetom (ISO i slične norme)	9	Zagreb, Split, Rijeka, Antunovac i on line (Zagreb)
Internacionalizacija poslovanja MSP-ova faza II	7	Zagreb, Antunovac i on line (Zagreb)

Izgradnja i opremanje proizvodnih kapaciteta MSP-a	2	On line (Zagreb)
Poboljšanje konkurentnosti i učinkovitosti MSP-a kroz informacijske i komunikacijske tehnologije (IKT) - 2	4	Zagreb, Split, Antunovac i Rijeka
Usluge za MSP-ove putem poduzetničkih potpornih institucija (PPI)	4	Zagreb, Split, Čakovec i Antunovac
Povećanje razvoja novih proizvoda i usluga koje proizlaze iz aktivnosti istraživanja i razvoja i Komercijalizacija inovacija u poduzetništvu	11	Zagreb
PoC	1	Webinar
<b>UKUPNO</b>	<b>43</b>	

### 3.3.1. Ulaganje u proizvodnu tehnologiju MSP-a

Javni poziv Ulaganje u proizvodnu tehnologiju MSP imao je za cilj pružiti bolju potporu razvoju konkurentnosti malih i srednjih poduzetnika (MSP) poticanjem održivog razvoja proizvodnje i jačanjem internacionalizacije poslovanja radi povećanja regionalne konkurentnosti i bržeg gospodarskog rasta.

Najniža vrijednost potpore, odnosno najniži iznos bespovratnih sredstava po pojedinom projektu, iznosio je 500 tisuća kuna, dok je ukupna državna potpora iznosila maksimalno 5 milijuna kuna. Javnim pozivom ugovoreno je 27 projekata ukupne vrijednosti 173 milijuna kuna, pri čemu se dodijelilo 57,4 milijuna kuna bespovratnih sredstava.

Tablica 40: Ulaganje u proizvodnu tehnologiju MSP - pregled stanja zaključenih ugovora na dan 31.12.2020.

Ulaganje u proizvodnu tehnologiju MSP	
Broj sklopljenih ugovora	27
Ugovoreni iznos bespovratnih potpora (kn)	57.479.977,42
Ukupna vrijednost projekata (kn)	173.108.272,11
Broj realiziranih predujmova	5
Iznos realiziranih predujmova (kn)	6.041.107,48
Broj zaprimljenih ZNS-ova	128
Broj realiziranih isplata	100
Iznos realiziranih isplata (kn)	54.372.406,82
Broj raskinutih ugovora	-
Iznos raskinutih ugovora	-
Broj završenih ugovora	27

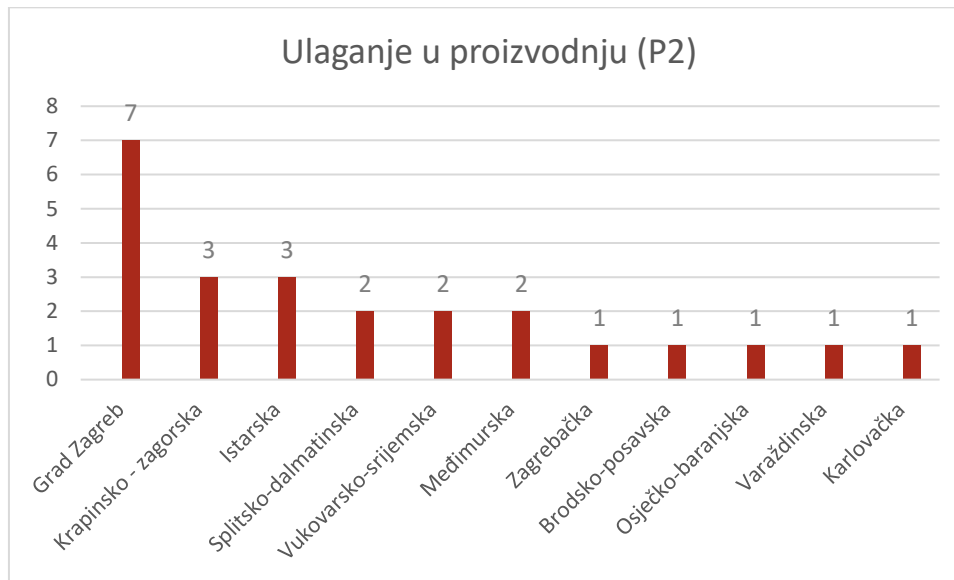
Konačan iznos bespovratne potpore završenih ugovora (kn)	54.372.406,82
Postotak (%) iskorištenosti bespovratnih sredstava u odnosu na ugovorene završene projekte	94,59 %
Broj provedenih <i>ex-ante</i> kontrola	15
Iznos provedenih <i>ex-ante</i> kontrola (kn)*	64.410.711,00
Broj provedenih <i>ex-post</i> kontrola	84
Iznos provedenih <i>ex-post</i> kontrola (kn)	148.346.596,00
Broj generiranih novih radnih mjesta u sklopu natječaja (ciljna vrijednost)	339

Isplaćeno je ukupno 5 predujmova ukupnog iznosa 6.041.107,48 kuna. Broj zaprimljenih ZNS-ova je 128. Realizirano je 54.372.406,82 kuna isplata sredstava.

Za 27 zaprimljenih ugovora u okviru Javnog poziva Ulaganje u proizvodnu tehnologiju MSP provedeno je ukupno 15 *ex-ante* kontrola nabava te 84 *ex-post* kontrola nabava ukupne vrijednosti 212.757.307 kuna.

U okviru Javnog poziva Ulaganje u proizvodnu tehnologiju MSP, s provedbom projekta završilo je svih 27 korisnika bespovratnih sredstava. Ukupna iskorištenost bespovratnih sredstava unutar poziva iznosi 94,59% što ovaj poziv čini izuzetno uspješnim.

Graf 35: Ulaganje u proizvodnu tehnologiju MSP - pregled zaključenih ugovora po županijama



Najviše zaključenih ugovora je s gospodarskim subjektima koji posluju na području Grada Zagreba. Slijede Krapinsko-zagorska, Istarska, Vukovarsko-srijemska, Splitsko-dalmatinska i Međimurska županija.

### 3.3.2. Izgradnja proizvodnih kapaciteta MSP i ulaganja u opremu

Cilj Javnog poziva Izgradnja proizvodnih kapaciteta MSP i ulaganje u opremu bio je pružiti bolju potporu razvoju konkurentnosti MSP-a poticanjem održivog razvoja proizvodnje i jačanjem internacionalizacije poslovanja radi povećanja regionalne konkurentnosti i bržeg gospodarskog rasta.

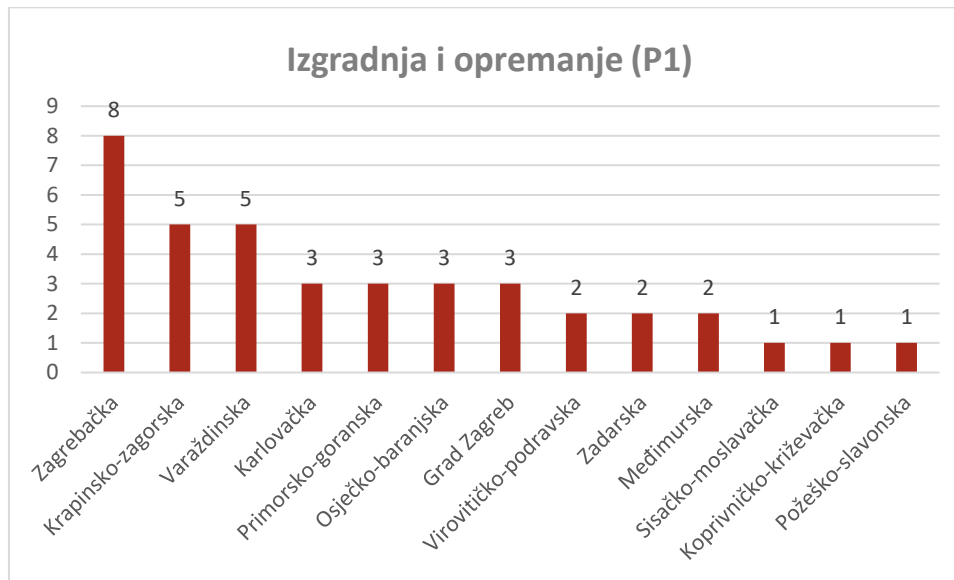
Najniža vrijednost potpore, odnosno najniži iznos bespovratnih sredstava po pojedinom projektu, iznosio je 1,5 milijuna kuna, dok je ukupna državna potpora iznosila maksimalno 15 milijuna kuna. Natječajem je ugovoreno 39 projekata ukupne vrijednosti 720,2 milijuna kuna, pri čemu su dodijeljena 222 milijuna kuna bespovratnih sredstava.

Tablica 41: Izgradnja proizvodnih kapaciteta MSP i ulaganje u opremu - pregled stanja zaključenih ugovora na dan 31.12.2020.

<b>Izgradnja proizvodnih kapaciteta MSP i ulaganje u opremu</b>	
Broj sklopljenih ugovora	39
Ugovoreni iznos bespovratnih potpora (kn)	222.023.409,61
Ukupna vrijednost projekata (kn)	720.163.656,95
Broj realiziranih predujmova	15
Iznos realiziranih predujmova (kn)	30.697.967,46
Broj zaprimljenih ZNS-ova	217
Broj realiziranih isplata	216
Iznos realiziranih isplata (kn)	204.547.735
Broj raskinutih ugovora	1
Iznos raskinutih ugovora	7.896.087,19
Broj završenih ugovora	38
Konačan iznos bespovratnih potpora završenih ugovora (kn)	204.347.994
Postotak (%) iskorištenosti bespovratnih sredstava u odnosu na ugovorene završene projekte	92,04 %
Broj provedenih <i>ex-ante</i> kontrola	37
Iznos provedenih <i>ex-ante</i> kontrola (kn)*	92.325.576,77
Broj provedenih <i>ex-post</i> kontrola	178
Iznos provedenih <i>ex-post</i> kontrola (kn)	505.905.295
Broj generiranih novih radnih mjesta u sklopu natječaja (ciljna vrijednost)	617

Isplaćeno je ukupno 15 predujmova ukupnog iznosa 30.697.967,46 kuna. Broj zaprimljenih ZNS-ova je 217. Realizirano je 204.547.735,00 kuna isplata. Za 39 zaprimljenih ugovora u okviru Javnog poziva Izgradnja proizvodnih kapaciteta MSP i ulaganje u opremu provedene su ukupno 37 *ex-ante* kontrole nabave te 178 *ex-post* kontrola nabave ukupne vrijednosti 599.198.147,39 kuna. Ukupna iskorištenost bespovratnih sredstava iznosi 92,04 %.

Graf 36: Izgradnja proizvodnih kapaciteta MSP i ulaganje u opremu - pregled zaključenih ugovora po županijama



Najviše je zaključenih ugovora s gospodarskim subjektima koji posluju na području Zagrebačke županije. Slijede Krapinsko-zagorska, Varaždinska, Karlovačka, Primorsko-goranska i Osječko-baranjska županija.

### 3.3.3. Podrška razvoju MSP-a u turizmu povećanjem kvalitete i dodatne ponude hotela

U sklopu natječaja Podrška razvoju MSP u turizmu povećanjem kvalitete i dodatne ponude hotela ugovoreno je 28 projekata ukupne vrijednosti 819,3 milijuna kuna, pri čemu se dodijelilo 193,7 milijuna kuna bespovratnih sredstava.

Natječaj je namijenjen malim i srednjim poduzetnicima i obrtnicima u svrhu poticanja investicija u početna ulaganja povezana s izgradnjom novih, proširenjem kapaciteta i/ili povećanjem kvalitete postojećih hotela. Najniža vrijednost potpore, odnosno najniži iznos bespovratnih sredstava po pojedinom projektu iznosi 1 milijun kuna, dok najviša državna potpora iznosi 10 milijuna kuna.

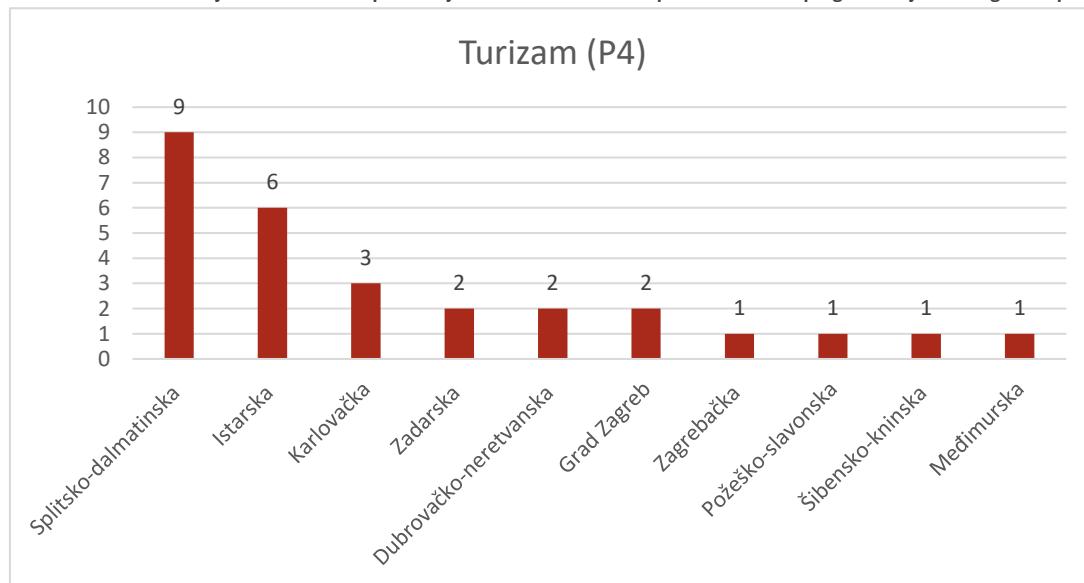
Tablica 42: Podrška razvoju MSP u turizmu povećanjem kvalitete i dodatne ponude hotela - pregled stanja zaključenih ugovora na dan 31.12.2020.

Podrška razvoju MSP u turizmu povećanjem kvalitete i dodatne ponude hotela	
Broj sklopljenih ugovora	28
Ugovoreni iznos bespovratnih potpora (kn)	193.720.916,55
Ukupna vrijednost projekata (kn)	819.370.622,87
Broj realiziranih predujmova	5
Iznos realiziranih predujmova (kn)	14.408.587
Broj zaprimljenih ZNS-ova	148
Broj realiziranih isplata	152
Iznos realiziranih isplata (kn)	173.941.691

Broj raskinutih ugovora	2
Iznos raskinutih ugovora	25.083.861
Broj završenih ugovora	24
Konačan iznos bespovratnih potpora završenih ugovora (kn)	166.527.446
Postotak (%) iskorištenosti bespovratnih sredstava u odnosu na ugovorene završene projekte	85,96%
Broj provedenih <i>ex-ante</i> kontrola	16
Iznos provedenih <i>ex-ante</i> kontrola (kn)*	81.802.644
Broj provedenih <i>ex-post</i> kontrola	118
Iznos provedenih <i>ex-post</i> kontrola (kn)	500.427.983
Broj generiranih novih radnih mjesta u sklopu natječaja (ciljna vrijednost)	399

Isplaćeno je ukupno 5 predujmova ukupnog iznosa 14.408.587 kuna. Broj zaprimljenih ZNS-ova je 143, temeljem kojih je realizirano 168,383,408.77 kuna isplata. Za 28 zaprimljenih ugovora u okviru Javnog poziva Podrška razvoju MSP u turizmu povećanjem kvalitete i dodatne ponude hotela provedene su ukupno 16 *ex-ante* kontrole nabava te 118 *ex-post* kontrola nabava ukupne vrijednosti 500.427.983 kuna. Trenutno su završena 24 od ugovorenih 28 projekata te razina iskorištenosti iznosi 85,96%.

Graf 37: Podrška razvoju MSP u turizmu povećanjem kvalitete i dodatne ponude hotela - pregled zaključenih ugovora po županijama



Najviše je zaključenih ugovora s gospodarskim subjektima koji posluju na području Splitsko-dalmatinske županije. Slijede Istarska, Karlovačka, Zadarska i Dubrovačko-neretvanska županija.

### 3.3.4. Kompetentnost i razvoj

Cilj Poziva je poboljšanje poslovnog razvoja i tehnološke spremnosti MSP-a poticanjem ulaganja u kapacitete MSP-a, posebice kroz izgradnju i/ili opremanje poslovnih jedinica. Najniža vrijednost potpore, odnosno najniži iznos bespovratnih sredstava koji se može dodijeliti pojedinom projektu iznosi 300 tisuća kuna, dok najviši iznos potpore ne može prijeći prag od 30 milijuna kuna.

U sklopu Javnog poziva Kompetentnost i razvoj ugovoreno je 191 projekt ukupne vrijednosti 2,4 milijarde kuna, pri čemu je dodijeljeno 855,9 milijuna kuna bespovratnih sredstava.

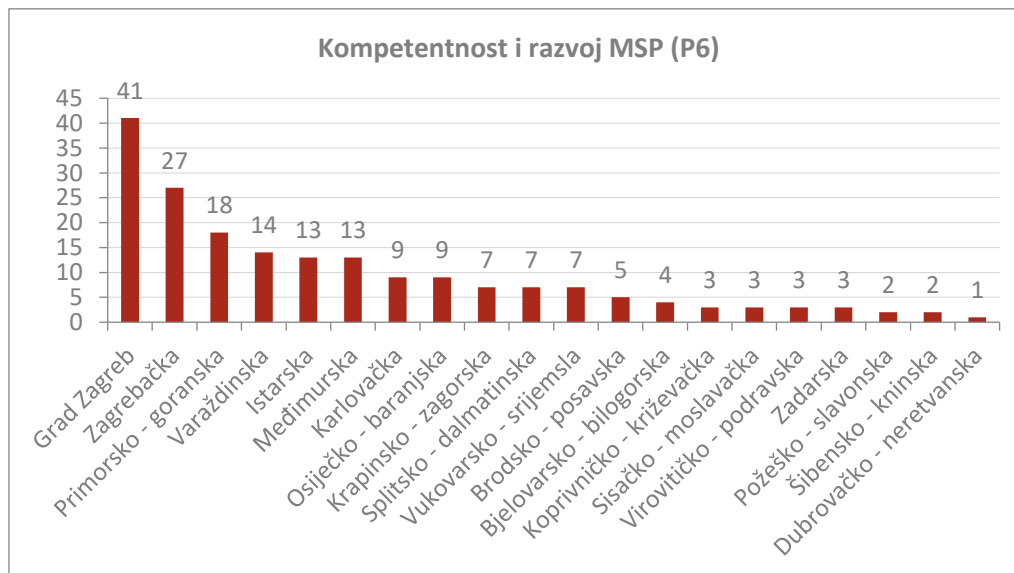
Tablica 43: Kompetentnost i razvoj - pregled stanja zaključenih ugovora na dan 31.12.2020.

Kompetentnost i razvoj	
Broj sklopljenih ugovora	191
Ugovoreni iznos bespovratnih potpora (kn)	855.980.063,68
Ukupna vrijednost projekata (kn)	2.466.358.118,04
Broj realiziranih predujmova	57
Iznos realiziranih predujmova (kn)	96.800.975,08
Broj zaprimljenih ZNS-ova	845
Broj realiziranih isplata	840
Iznos realiziranih isplata (kn)	741.542.589
Broj raskinutih ugovora	12
Iznos raskinutih ugovora	61.108.400
Broj završenih ugovora	175
Konačan iznos bespovratnih potpora završenih ugovora (kn)	685.539.223
Postotak (%) iskorištenosti bespovratnih sredstava u odnosu na ugovorene završene projekte	80,09%
Broj provedenih <i>ex-ante</i> kontrola	100
Iznos provedenih <i>ex-ante</i> kontrola (kn)*	644.643.404
Broj provedenih <i>ex-post</i> kontrola	557
Iznos provedenih <i>ex-post</i> kontrola (kn)	1.937.606.956
Broj generiranih novih radnih mjesta u sklopu natječaja (ciljna vrijednost)	2772

Isplaćeno je ukupno 57 predujmova ukupnog iznosa 96.800.975,08 kuna. Broj zaprimljenih ZNS-ova je 845, temeljem kojih je realizirano 741.542.589 kuna isplata. Za 191 zaprimljeni ugovor u okviru Javnog poziva Kompetentnost i razvoj provedeno je ukupno 100 *ex-ante* kontrola nabave te 557 *ex-post* kontrola nabave ukupne vrijednosti 2.582.550.360 kuna. Sa 31.12.2019. godine zaključeno je 175 od 191 ugovoreni projekt. Trenutna razina iskorištenosti iznosi 80,09 %.



Graf 38: Kompetentnost i razvoj - pregled zaključenih ugovora po županijama



Najviše je zaključenih ugovora s gospodarskim subjektima koji posluju na području Grada Zagreba. Slijede Primorsko-goranska, Varaždinska, Zagrebačka, Istarska i Međimurska županija.

### 3.3.5. Poboljšanje konkurentnosti i učinkovitosti MSP u područjima s razvojnim posebnostima kroz informacijske i komunikacijske tehnologije (IKT)

Cilj ovog poziva bio je doprinijeti rješavanju identificiranih slabosti vezanih uz nedostatnu primjenu rješenja informacijske i komunikacijske tehnologije u poslovnim procesima u malim i srednjim poduzećima s ciljem jačanja njihove tržišne pozicije i povećanja konkurentnosti. Najniži iznos bespovratnih sredstava koji se po ovom pozivu mogao dodijeliti pojedinom poduzetniku iznosio je 100 tisuća kuna, dok je najviši iznos bespovratnih sredstava koji se mogao dodijeliti pojedinom poduzetniku iznosio 1,5 milijuna kuna.

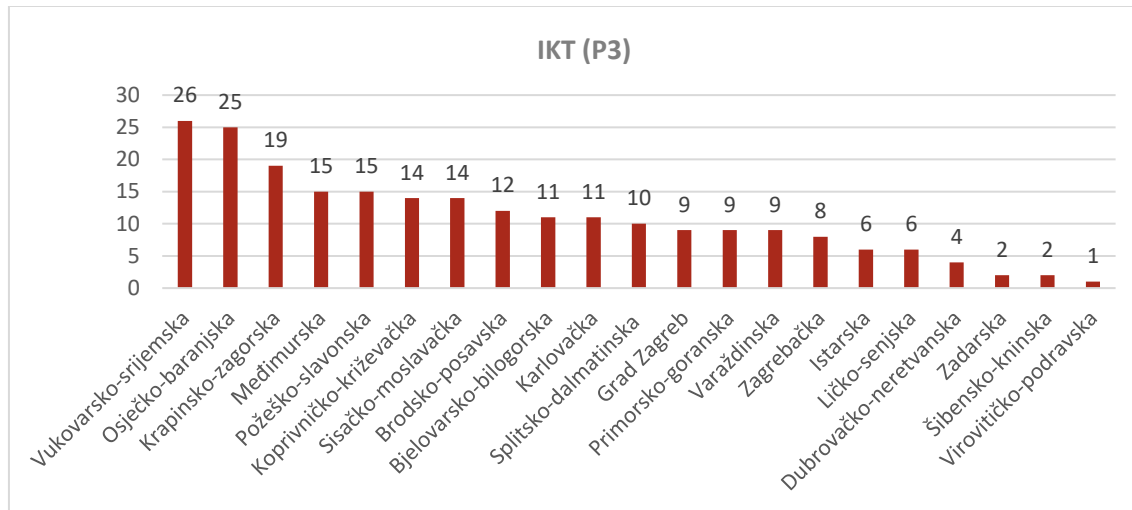
Do 2020. godine ugovoreno je 228 projekta ukupne vrijednosti 134 milijuna kuna, pri čemu se dodijelilo 102,5 milijuna kuna bespovratnih sredstava.

Tablica 44: Poboljšanje konkurentnosti i učinkovitosti MSP-a kroz informacijske i komunikacijske tehnologije (IKT) - pregled stanja zaključenih ugovora na dan 31.12.2020.

<b>Poboljšanje konkurentnosti i učinkovitosti MSP-a kroz informacijske i komunikacijske tehnologije (IKT)</b>	
Broj sklopljenih ugovora	228
Ugovoreni iznos bespovratnih potpora (kn)	102.512.676,83
Ukupna vrijednost projekata (kn)	133.978.441,58
Broj realiziranih predujmova	194
Iznos realiziranih predujmova (kn)	34.263.695,60
Broj zaprimljenih ZNS-ova	699
Broj realiziranih isplata	754
Iznos realiziranih isplata (kn)	96.060.881,26
Broj raskinutih ugovora	10
Iznos raskinutih ugovora	4.183.059,63
Broj završenih ugovora	219
Konačan iznos bespovratnih potpora završenih ugovora (kn)	94.301.681,56
Postotak (%) iskorištenosti bespovratnih sredstava u odnosu na ugovorene završene projekte	91,99 %
Broj provedenih <i>ex-ante</i> kontrola	14
Iznos provedenih <i>ex-ante</i> kontrola (kn)*	21.760.030,37
Broj provedenih <i>ex-post</i> kontrola	446
Iznos provedenih <i>ex-post</i> kontrola (kn)	117.857.638,26
Broj generiranih novih radnih mjesta u sklopu natječaja (ciljna vrijednost)	1524

Isplaćeno su ukupno 194 predujma ukupnog iznosa 34.263.695,60 kuna. Broj zaprimljenih ZNS-ova je 699, temeljem kojih je ukupan iznos isplata 96.060.881,56 kuna. Za 228 zaprimljenih ugovora u okviru Javnog poziva Poboljšanje konkurentnosti i učinkovitosti MSP-a kroz informacijske i komunikacijske tehnologije (IKT) – 2 provedeno je ukupno 14 *ex-ante* kontrola nabava te 483 *ex-post* kontrola nabave ukupne vrijednosti 139.617.668,63 kuna. Do 31.12.2020. godine je završeno 219 od ugovorenih 228 projekata. Trenutna razina iskorištenosti bespovratnih sredstava iznosi 91,99%.

Graf 39: Pобољшanje konkurentnosti i učinkovitosti MSP-a kroz informacijske i komunikacijske tehnologije (IKT) - pregled zaključenih ugovora po županijama



Najviše je zaključenih ugovora s gospodarskim subjektima koji posluju na području Vukovarsko-srijemske županije. Slijede Osječko-baranjska, Krapinsko-zagorska, Požeško-slavonska i Međimurska županija.

### 3.3.6. E-impuls

Namjena Poziva E-impuls bila je poticanje investicija u početna ulaganja povezana s osnivanjem nove poslovne jedinice ili proširenjem kapaciteta postojeće poslovne jedinice s ciljem jačanja konkurentnosti mikro i malih poduzetnika u sektoru proizvodnje i proizvodnih usluga. Najniža vrijednost potpore iznosila je 30 tisuća kuna, a najviši iznos nije mogao prijeći prag od 300 tisuća kuna.

Do 2019. godini ugovoreno je 1083 projekt ukupne vrijednosti 455 milijuna kuna, pri čemu je dodijeljeno 249,9 milijuna kuna bespovratnih sredstava.

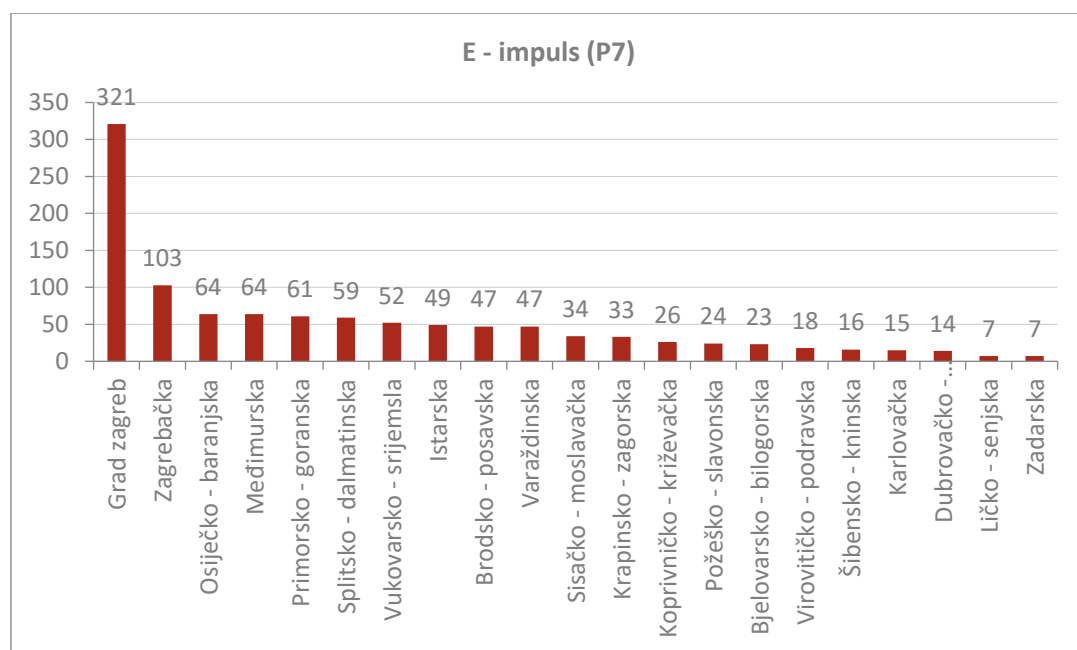
Tablica 45: E-impuls - pregled stanja zaključenih ugovora na dan 31.12.2020.

E-impuls	
Broj sklopljenih ugovora	1,083
Ugovoreni iznos bespovratnih potpora (kn)	249.939.445,94
Ukupna vrijednost projekata (kn)	455.973.944,31
Broj realiziranih predujmova	890
Iznos realiziranih predujmova (kn)	81.875.511,75
Broj zaprimljenih ZNS-ova	2,362
Broj realiziranih isplata	3.034
Iznos realiziranih isplata (kn)	226.253.151
Broj raskinutih ugovora	63

Iznos raskinutih ugovora	35.748.162,07
Broj završenih ugovora	1.015
Konačan iznos bespovratne potpore završenih ugovora (kn)	220.860.847
Postotak (%) iskorištenosti bespovratnih sredstava u odnosu na ugovorene završene projekte	88,47%
Broj provedenih <i>ex-ante</i> kontrola	23
Iznos provedenih <i>ex-ante</i> kontrola (kn)*	9.001.219,56
Broj provedenih <i>ex-post</i> kontrola	133
Iznos provedenih <i>ex-post</i> kontrola (kn)	67.801.122
Broj generiranih novih radnih mjesta u sklopu natječaja (ciljna vrijednost)	2870

Isplaćeno je ukupno 887 predujmova ukupnog iznosa 81.875.511,75 kuna. Broj zaprimljenih ZNS-ova je 2,362 temeljem kojih je realizirano 226.253.151 kuna isplata. Za 1,783 ugovora u okviru Javnog poziva E-impuls provedeno je ukupno 23 *ex-ante* kontrola nabava te 133 *ex-post* kontrola nabava ukupne vrijednosti 76.802.341,56 kuna.

Graf 40: E-impuls - pregled zaključenih ugovora po županijama



Najviše je zaključenih ugovora s gospodarskim subjektima koji posluju na području Grada Zagreba. Slijede Zagrebačka, Osječko-baranjska, Međimurska, Primorsko-goranska županija.

### 3.3.7. Certifikacijom proizvoda do tržišta

Cilj ovog Poziva bio je pridonijeti aktivnostima MSP-ova da dokazom kvalitete, sigurnosti i pouzdanosti svojih proizvoda osiguraju preduvjete za povećanje izvoza i ukupne konkurentnosti. Pružanjem potpore za

uvođenje i primjenu europskih i međunarodno (globalno) priznatih normi doprinosi tome da MSP-ovi iskoriste prednosti primjene normi za omogućavanje pristupa novim tržištima. Najniži iznos bespovratnih sredstava koji se po ovom Pozivu mogao dodijeliti pojedinom poduzetniku iznosio je 20 tisuća kuna, dok je najviši iznos bespovratnih sredstava koji se mogao dodijeliti pojedinom poduzetniku iznosio 1 milijun kuna.

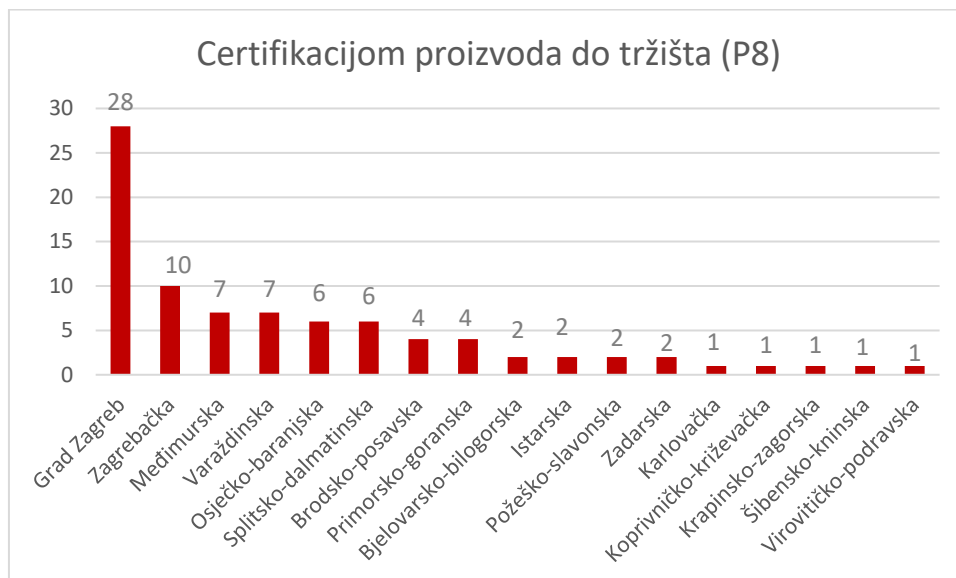
Do kraja 2020. godine ugovoreno je 85 projekta ukupne vrijednosti 22,8 milijuna kuna, pri čemu se dodijelilo 33 milijuna kuna bespovratnih sredstava.

Tablica 46: Certifikacijom proizvoda do tržišta - pregled stanja zaključenih ugovora na dan 31.12.2020.

<b>Certifikacijom proizvoda do tržišta</b>	
Broj sklopljenih ugovora	85
Ugovoreni iznos bespovratnih potpora (kn)	22.814.501,10
Ukupna vrijednost projekata (kn)	33.043.889,49
Broj realiziranih predujmova	59
Iznos realiziranih predujmova (kn)	6.659.987,69
Broj zaprimljenih ZNS-ova	187
Broj realiziranih isplata	241
Iznos realiziranih isplata (kn)	15.917.105
Broj raskinutih ugovora	17
Iznos raskinutih ugovora	7.619.145,49
Broj završenih ugovora	69
Konačan iznos bespovratne potpore završenih ugovora (kn)	14.789.731
Postotak (%) iskorištenosti bespovratnih sredstava u odnosu na ugovorene završene projekte	64,83%
Broj provedenih <i>ex-ante</i> kontrola	6
Iznos provedenih <i>ex-ante</i> kontrola (kn)*	1.935.179,00
Broj provedenih <i>ex-post</i> kontrola	22
Iznos provedenih <i>ex-post</i> kontrola (kn)	5.301.605,50

Isplaćeno je ukupno 59 predujmova ukupnog iznosa 6.659.987,69 kuna. Broj zaprimljenih ZNS-ova je 187, a temeljem avansa i ZNS-ova realizirano je 15.917.105 kuna isplata. Za 85 sklopljenih ugovora u okviru Javnog poziva Certifikacijom proizvoda do tržišta provedeno je ukupno 6 *ex-ante* kontrola nabava te 22 *ex-post* kontrole nabave ukupne vrijednosti 7.236.785,50 kuna.

Graf 41: Certifikacijom proizvoda do tržišta – pregled zaključenih ugovora po županijama



Najviše je zaključenih ugovora s gospodarskim subjektima koji posluju na području Grada Zagreba. Slijede Varaždinska, Međimurska i Zagrebačka županija.

### 3.3.8. Razvoj mreže poduzetničkih potpornih institucija (PPI) putem Hrvatske agencije za malo gospodarstvo, inovacije i investicije (HAMAG-BICRO) - pilot projekt

Svrha ovog Poziva jačanje je ponude profesionalnih usluga MSP-ovima diljem Hrvatske (na istoj razini kvalitete) kako bi se osigurala integrirana pomoć MSP-ovima u svim stupnjevima razvoja, prilagođena njihovim potrebama te kako bi se smanjila asimetrija informacija (pristup poslovnim znanjima i vještinama, partnerima, uslugama i informacijama). Ukupan raspoloživ iznos bespovratnih sredstava za dodjelu u okviru ovog projekta je 7.024.000,00 kuna.

Sektor za razvoj i podršku korisnicima HAMAG-BICRO-a predstavlja korisnika navedenog projekta, dok Sektor za bespovratne potpore – poduzetništvo HAMAG-BICRO-a obavlja funkciju PT2 te je u potpunosti osigurana segregacija funkcija. Zaprimljeno je osam zahtjeva za nadoknadu sredstava te je izvršeno osam isplata u iznosu od 6.003.423 kuna. Obavljene su jedna *ex-ante* kontrola nabave u iznosu od 4.401.000 kune te četiri *ex-post* kontrole nabave u iznosu od 2.989.873 kune.

### 3.3.9. Internacionalizacija poslovanja MSP-ova

Cilj ovog Poziva je povećati sposobnost hrvatskog gospodarstva za sudjelovanje na globalnim tržištima te pridonijeti povećanju udjela MSP-ova u ukupnom izvozu roba i usluga poboljšanjem uvjeta za njihov rad u međunarodnom okruženju. Najniži iznos bespovratnih sredstava koji se po ovom Pozivu mogao dodijeliti pojedinom poduzetniku iznosio je 100.000 kuna, dok je najviši iznos bespovratnih sredstava koji se mogao dodijeliti pojedinom poduzetniku iznosio 1 milijun kuna.

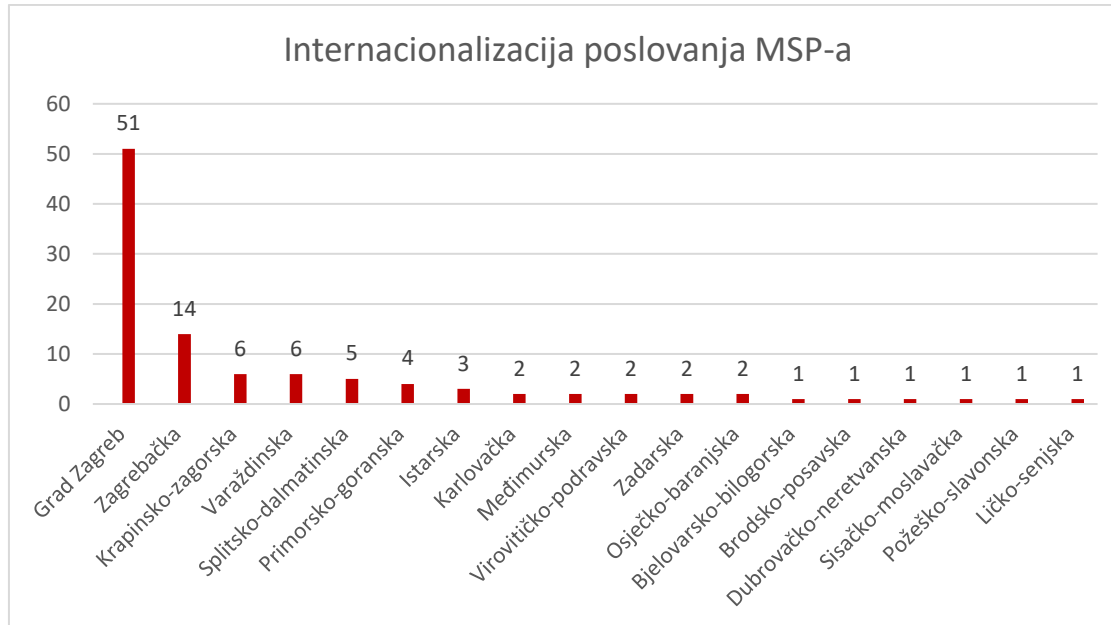
Do konca 2020. godine ugovoreno je 105 projekata ukupne vrijednosti 83,9 milijuna kuna, pri čemu se dodijelilo 50,8 milijuna kuna bespovratnih sredstava.

Tablica 47: Internacionalizacija poslovanja MSP-ova - pregled stanja zaključenih ugovora na dan 31.12.2020.

Internacionalizacija poslovanja MSP-ova	
Broj sklopljenih ugovora	105
Ugovoreni iznos bespovratnih potpora (kn)	50.844.023,16
Ukupna vrijednost projekata (kn)	77.175.757,31
Broj realiziranih predujmova	69
Iznos realiziranih predujmova (kn)	13.386.280,47
Broj zaprimljenih ZNS-ova	434
Broj realiziranih isplata	486
Iznos realiziranih isplata (kn)	39.565.593
Broj raskinutih ugovora	2
Iznos raskinutih ugovora	1.137.265
Broj završenih ugovora	95
Konačan iznos bespovratne potpore završenih ugovora (kn)	35.883.081
Postotak (%) iskorištenosti bespovratnih sredstava u odnosu na ugovorene završene projekte	70,57%
Broj provedenih <i>ex-ante</i> kontrola	3
Iznos provedenih <i>ex-ante</i> kontrola (kn)*	104.234,58
Broj provedenih <i>ex-post</i> kontrola	12
Iznos provedenih <i>ex-post</i> kontrola (kn)	3.015.494

Isplaćeno je ukupno 69 predujmova ukupnog iznosa 13.386.280,47 kuna. Broj zaprimljenih ZNS-ova i avansa je 434, temeljem kojih je realizirano 39.565.593 kuna isplata. Za 105 zaprimljenih ugovora u okviru Javnog poziva Internacionalizacija poslovanja MSP-a provedeno je ukupno 9 *ex-post* kontrola nabave ukupne vrijednosti 3.015.494 kuna

Graf 42: Internacionalizacija poslovanja MSP-a - pregled zaključenih ugovora po županijama



Najviše je zaključenih ugovora s gospodarskim subjektima koji posluju na području Grada Zagreba. Slijede Varaždinska, Međimurska i Zagrebačka županija.

### 3.3.10. Internacionalizacija poslovanja MSP-ova putem organizacija za poslovnu podršku

Cilj ovog poziva je potaknuti organizacije za poslovnu podršku da organizacijom nastupa poduzetnika iz Republike Hrvatske na međunarodnom tržištu u povećanom opsegu razviju kapacitete poduzeća i time unaprijede sposobnost hrvatskog gospodarstva za sudjelovanje na globalnim tržištima. Najniži iznos bespovratnih sredstava koji se po ovom Pozivu mogao dodijeliti pojedinoj organizaciji iznosio je 760.000 kuna, dok je najviši iznos bespovratnih sredstava koji se mogao dodijeliti pojedinom poduzetniku iznosio 7.600.000kuna.

Do kraja 2020. godine ugovorena su 3 projekta ukupne vrijednosti 19,3 milijuna kuna, pri čemu se dodijelilo 16,25 milijuna kuna bespovratnih sredstava.



Tablica 48: Internacionalizacija poslovanja MSP-ova putem organizacija za poslovnu podršku - pregled stanja zaključenih ugovora za poziv na dan 31.12.2020.

Internacionalizacija poslovanja MSP-ova putem organizacija za poslovnu podršku	
Broj sklopljenih ugovora	3
Ugovoreni iznos bespovratnih potpora (kn)	16.255.402,14
Ukupna vrijednost projekata (kn)	19.397.543,45
Broj realiziranih predujmova	3
Iznos realiziranih predujmova (kn)	4.497.394,13
Broj zaprimljenih ZNS-ova	9
Broj realiziranih isplata	11
Iznos realiziranih isplata (kn)	11.674.256,88
Broj raskinutih ugovora	0
Iznos raskinutih ugovora	0
Broj završenih ugovora	3
Konačan iznos bespovratne potpore završenih ugovora (kn)	11.674.256,88
Postotak (%) iskorištenosti bespovratnih sredstava u odnosu na ugovorene završene projekte	71,81%
Broj provedenih <i>ex-ante</i> kontrola	7
Iznos provedenih <i>ex-ante</i> kontrola (kn)*	5.228.236,91
Broj provedenih <i>ex-post</i> kontrola	10
Iznos provedenih <i>ex-post</i> kontrola (kn)	5.932.057,74

Isplaćeno je ukupno 3 predujma ukupnog iznosa 4.497.394,13 kn. Broj zaprimljenih ZNS-ova je 9, temeljem kojih je realizirano 11.674.256,88 kuna isplata. Za 3 sklopljeni ugovora u okviru Javnog poziva Internacionalizacija poslovanja MSP-a putem organizacija za poslovnu podršku provedeno je ukupno 7 *ex-ante* i 10 *ex-post* kontrola nabave ukupne vrijednosti 11.160.295 kuna. Do 31.12.2020. godine završena su sva 3 ugovora i isplaćena je vrijednost bespovratnih sredstava od 11.674.256,88 kuna što čini ukupnu iskorištenost od 71,81%.

### 3.3.11. Pružanje visokokvalitetnih usluga za MSP-ove putem poduzetničkih potpornih institucija (PPI)

Cilj ovog Poziva je osiguravanje učinkovite pomoći s ciljem učvršćivanja položaja MSP-ova na tržištu, kako bi se smanjila asimetrija informacija među MSP-ovima te olakšao pristup poslovnim znanjima i vještinama, partnerima i informacijama ključnim za rast i razvoj poslovanja, te kako bi se unaprijedila gospodarska uspješnost, i stopa preživljavanja MSP-ova. Najniži iznos bespovratnih sredstava koji se po ovom Pozivu mogao dodijeliti pojedinom poduzetniku iznosio je 100.000 kuna, dok je najviši iznos bespovratnih sredstava koji se mogao dodijeliti pojedinom poduzetniku iznosio 600.000 kuna.

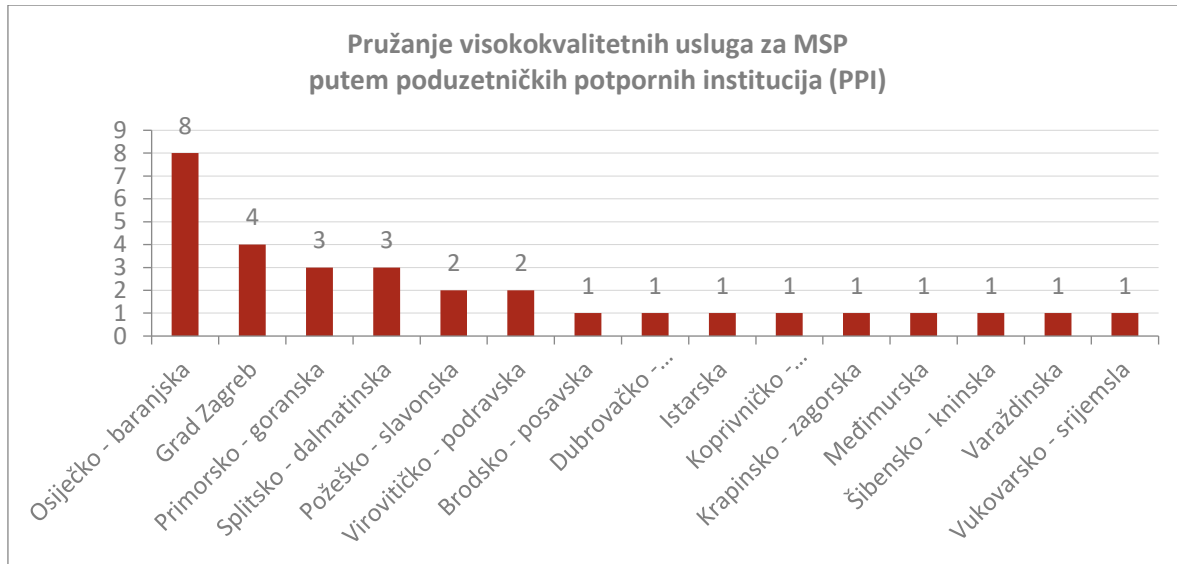
Do kraja 2020. godine ugovoren je 31 projekt ukupne vrijednosti 15,9 milijuna kuna, pri čemu se dodijelilo 12,8 milijuna kuna bespovratnih sredstava.

Tablica 49: Pružanje visokokvalitetnih usluga za MSP putem poduzetničkih potpornih institucija - pregled stanja zaključenih ugovora na dan 31.12.2020.

<b>Pružanje visokokvalitetnih usluga za MSP putem poduzetničkih potpornih institucija (PPI)</b>	
Broj sklopljenih ugovora	31
Ugovoreni iznos bespovratnih potpora (kn)	12.813.303,05
Ukupna vrijednost projekata (kn)	15.980.315,34
Broj realiziranih predujmova	27
Iznos realiziranih predujmova (kn)	4.401.663,98
Broj zaprimljenih ZNS-ova	164
Broj realiziranih isplata	191
Iznos realiziranih isplata (kn)	11.078.015
Broj raskinutih ugovora	1
Iznos raskinutih ugovora	598.516,03
Broj završenih ugovora	30
Konačan iznos bespovratne potpore završenih ugovora (kn)	11.078.015
Postotak (%) iskorištenosti bespovratnih sredstava u odnosu na ugovorene završene projekte	79,82%
Broj provedenih <i>ex-ante</i> kontrola	4
Iznos provedenih <i>ex-ante</i> kontrola (kn)*	4.494.200
Broj provedenih <i>ex-post</i> kontrola	3
Iznos provedenih <i>ex-post</i> kontrola (kn)	127.920

Isplaćeno je ukupno 27 predujmova ukupnog iznosa 4.401.663,98 kuna. Broj zaprimljenih ZNS-ova je 164, temeljem kojih je realiziran ukupan iznos svih isplata 11.078.015 kuna. Za 31 sklopljeni ugovor u okviru Javnog poziva Pružanje visokokvalitetnih usluga za MSP putem poduzetničkih potpornih institucija (PPI) provedeno je ukupno 4 *ex-ante* kontrole nabave ukupne vrijednosti 4.494.200 kuna te 3 *ex-post* kontrole nabavne vrijednosti 127.920 kuna. Ukupno je završilo 30 ugovora sa 11.078.015 kuna isplaćenih bespovratnih sredstava. Postotak iskorištenosti poziva iznosi 79,82%.

Graf 43: Pružanje visokokvalitetnih usluga za MSP putem poduzetničkih potpornih institucija (PPI)



Najviše je zaključenih ugovora s gospodarskim subjektima koji posluju na području Osječko-baranjske. Slijede Grad Zagreb, Primorsko-goranska i Splitsko-dalmatinska županija.

### 3.3.12. WWW vaučeri za MSP-ove

Cilj ovog poziva je kroz sufinanciranje izrade novih mrežnih stranica i web shopova poduzeća potaknuti konkurentnost poslovanja poduzeća. Najniži iznos bespovratnih sredstava koji se po ovom Pozivu mogao dodijeliti pojedinom poduzetniku iznosio je 15.000 kn, dok je najviši iznos bespovratnih sredstava koji se mogao dodijeliti pojedinom poduzetniku iznosio 100.000 kn.

Do kraja 2020. godine ugovorena su 427 vaučera ukupne vrijednosti 43,3 milijuna kuna, pri čemu se dodijelilo 26,9 milijuna kuna bespovratnih sredstava.

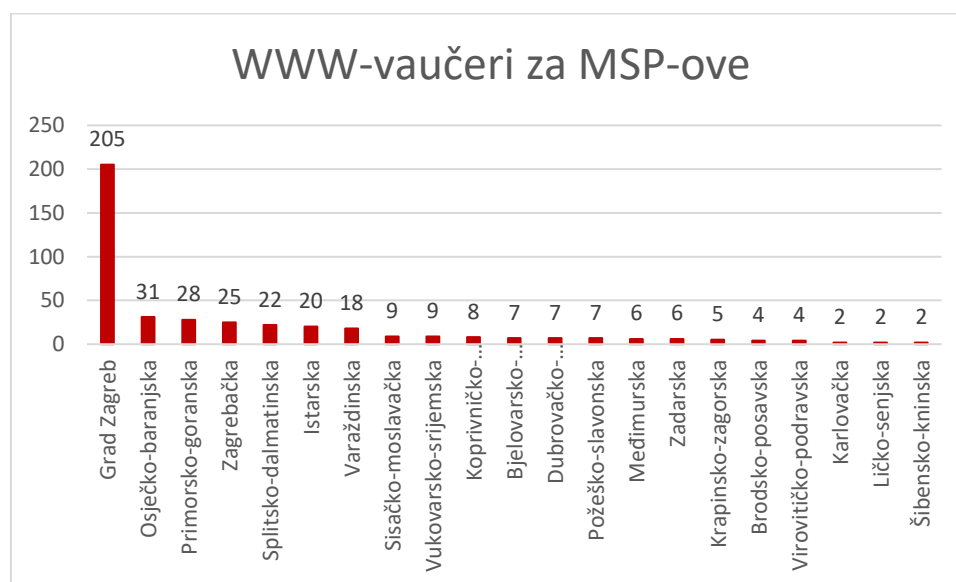
Tablica 50: WWW-vaučeri za MSP-ove - pregled stanja zaključenih vaučera na dan 31.12.2020.

WWW-vaučeri za MSP-ove	
Broj sklopljenih ugovora	427
Ugovoreni iznos bespovratnih potpora (kn)	26.982.437,89
Ukupna vrijednost projekata (kn)	43.385.093,32
Broj zaprimljenih ZNS-ova	379
Broj realiziranih isplata	379
Iznos realiziranih isplata (kn)	23.977.472
Broj raskinutih vaučera	46

Iznos raskinutih vaučera	4.277.745,58
Broj završenih vaučera	376
Konačan iznos bespovratne potpore završenih ugovora (kn)	23.977.472
Postotak (%) iskorištenosti bespovratnih sredstava u odnosu na ugovorene završene vaučere	88,86%

Vaučeri iz navedenog Poziva izdani su pred sam kraj 2018. godine. Pozivom nisu bili prihvatljivi predujmovi. Do 31.12.2020. zaprimljeno je 379 ZNS-ova, dok je 376 ugovora završilo. Do 31.12.2020. godine vrijednost završenih ugovora iznosila je 23.977.472 kuna što predstavlja iskorištenost u visini 88,86% vrijednosti poziva.

Graf 44: WWW-vaučeri za MSP-ove - pregled zaključenih vaučera za poziv po županijama



Najviše je zaključenih vaučera s gospodarskim subjektima koji posluju na području Grada Zagreba. Slijede Zagrebačka županija, Primorsko-goranska i Osječko-baranjska.

### 3.3.13. Certifikacijom proizvoda do tržišta – faza 2

Cilj ovog Poziva bio je pridonijeti aktivnostima MSP-ova da dokazom kvalitete, sigurnosti i pouzdanosti svojih proizvoda osiguraju preduvjete za povećanje izvoza i ukupne konkurentnosti. Pružanje potpore za uvođenje i primjenu europskih i međunarodno (globalno) priznatih normi doprinosi tome da MSP-ovi iskoriste prednosti primjene normi za omogućavanje pristupa novim tržištima. Najniži iznos bespovratnih sredstava koji se po ovom Pozivu mogao dodijeliti pojedinom poduzetniku iznosio je 20 tisuća kuna, dok je najviši iznos bespovratnih sredstava koji se mogao dodijeliti pojedinom poduzetniku iznosio 1 milijun kuna.

Do kraja 2020. godine ugovoren je 71 projekt ukupne vrijednosti 42 milijuna kuna, pri čemu se dodijelilo 28,2 milijuna kuna bespovratnih sredstava.

Tablica 51: Certifikacijom proizvoda do tržišta – faza 2 - pregled stanja zaključenih ugovora za na dan 31.12.2020.

<b>Certifikacijom proizvoda do tržišta faza 2</b>	
Broj sklopljenih ugovora	71
Ugovoreni iznos bespovratnih potpora (kn)	28.287.506
Ukupna vrijednost projekata (kn)	42.027.968
Broj realiziranih predujmova	53
Iznos realiziranih predujmova (kn)	8.983.642
Broj zaprimljenih ZNS-ova	155
Broj realiziranih isplata	116
Iznos realiziranih isplata (kn)	14.410.460
Broj raskinutih ugovora	3
Iznos raskinutih ugovora	405.153
Broj završenih ugovora	19
Konačan iznos bespovratne potpore završenih ugovora (kn)	4.566.164
Postotak (%) iskorištenosti bespovratnih sredstava u odnosu na ugovorene završene projekte	16,14%
Broj provedenih <i>ex-ante</i> kontrola	6
Iznos provedenih <i>ex-ante</i> kontrola (kn)*	1.935.179
Broj provedenih <i>ex-post</i> kontrola	22
Iznos provedenih <i>ex-post</i> kontrola (kn)	5.301.606

Odobreno je ukupno 53 predujma ukupnog iznosa 8.983.642 kuna. Izvršeno je 116 isplata u vrijednosti 14.410.460 kuna. Do 31.12.2020. godine zaprimljeno je 155 ZNS-ova, a 3 ugovora su raskinuta. Vrijednost raskinutih ugovora iznosi 405.153 kn dok vrijednost završenih ugovora iznosi 662.475,97 kuna. Završeno je 19 ugovora što predstavlja 16,14% izvršenosti poziva. Odrađene su 6 *ex-ante* kontrole nabave i 22 *ex-post* kontrole nabave ukupne vrijednosti 7.236.785,00 kuna.

Graf 45: Certifikacijom proizvoda do tržišta – faza 2 - pregled zaključenih ugovora za poziv po županijama



Najviše je zaključenih ugovora s gospodarskim subjektima koji posluju na području Grada Zagreba. Slijede Zagrebačka županija, Splitsko-dalmatinska i Primorsko-goranska.

### 3.3.14. Uvođenje sustava upravljanja poslovnim procesima i kvalitetom (ISO i slične norme)

Cilj ovog Poziva bio je pridonijeti aktivnostima MSP-ova da dokazom kvalitete, sigurnosti i pouzdanosti svojih poslovnih procesa osiguraju preduvjete za povećanje izvoza i ukupne konkurentnosti. Pružanjem potpore za uvođenje i primjenu europskih i međunarodno (globalno) priznatih normi doprinosi tome da MSP-ovi iskoriste prednosti primjene normi za omogućavanje pristupa novim tržištima. Najniži iznos bespovratnih sredstava koji se po ovom Pozivu mogao dodijeliti pojedinom poduzetniku iznosio je 50 tisuća kuna, dok je najviši iznos bespovratnih sredstava koji se mogao dodijeliti pojedinom poduzetniku iznosio 380 tisuća kuna.

Do 31.12.2020. godina ugovoreno je 320 projekata ukupne vrijednosti 74,5 milijuna kuna, pri čemu se dodijelilo 47,6 milijuna kuna bespovratnih sredstava.

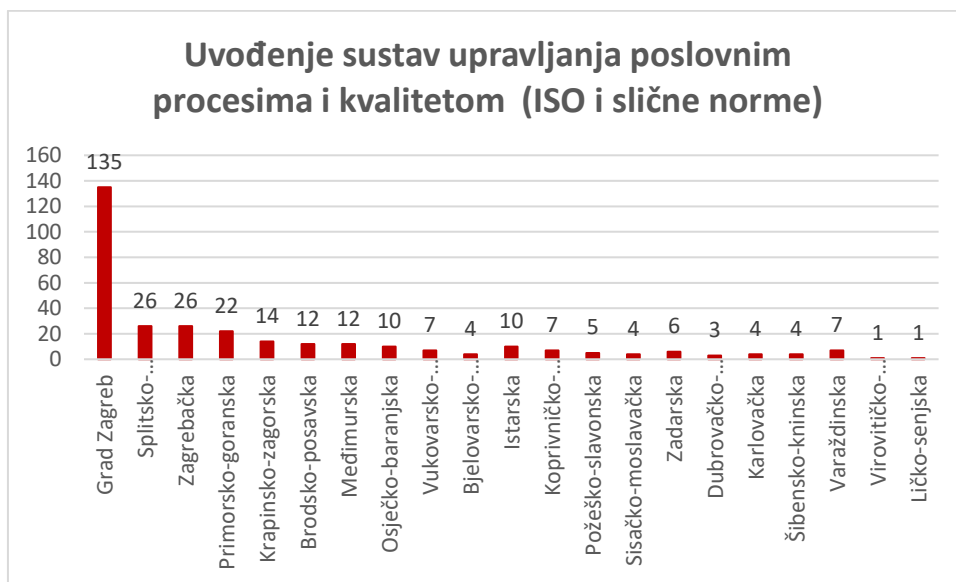
Tablica 52: Uvođenje sustava upravljanja poslovnim procesima i kvalitetom (ISO i slične norme) - pregled stanja zaključenih ugovora na dan 31.12.2020.

Uvođenje sustava upravljanja poslovnim procesima i kvalitetom (ISO i slične norme)	
Broj sklopljenih ugovora	320
Ugovoreni iznos bespovratnih potpora (kn)	47.591.476
Ukupna vrijednost projekata (kn)	74.467.109
Broj realiziranih predujmova	237
Iznos realiziranih predujmova (kn)	14.659.311
Broj zaprimljenih ZNS-ova	755
Broj realiziranih isplata	693

Iznos realiziranih isplata (kn)	17.749.341,96
Broj raskinutih ugovora	5
Iznos raskinutih ugovora	1.514.906
Broj završenih ugovora	189
Konačan iznos bespovratne potpore završenih ugovora (kn)	25.608.465
Postotak (%) iskorištenosti bespovratnih sredstava u odnosu na ugovorene završene projekte	53,81%
Broj provedenih <i>ex-ante</i> kontrola	44
Iznos provedenih <i>ex-ante</i> kontrola (kn)*	7.553.303
Broj provedenih <i>ex-post</i> kontrola	108
Iznos provedenih <i>ex-post</i> kontrola (kn)	23.245.909

Odobreno je ukupno 237 predujmova ukupnog iznosa 14.659.311 kuna. Izvršene su 693 isplate u vrijednosti 33.457.479 kuna. Do 31.12.2020. godine zaprimljeno je 755 ZNS-ova, a 5 ugovora je raskinuto. Vrijednost raskinutih ugovora iznosi 1.514.906 kuna dok vrijednost završenih ugovora iznosi 25.608.465 kuna. Završeno je 189 ugovora što predstavlja 53,81% izvršenosti poziva.

Graf 46: Uvođenje sustava upravljanja procesima i kvalitetom (ISO i slične norme) - pregled zaključenih ugovora po županijama



Najviše je zaključenih ugovora s gospodarskim subjektima koji posluju na području Grada Zagreba. Slijede Splitsko-dalmatinska, Zagrebačka i Primorsko-goranska županija.

### 3.3.15. Znakovi kvalitete

Cilj Poziva je povećanje prepoznatljivosti kvalitete usluga i proizvoda MSP-ova, čime će se osigurati preduvjeti za povećanje prihoda od prodaje, izvoza i ukupne konkurentnosti i, posljedično, doprinijeti

stvaranju hrvatskog identiteta na zajedničkom i svjetskom tržištu. Maksimalni iznos bespovratnih sredstava koji se mogao dodijeliti pojedinom poduzetniku iznosio 75.000 kuna.

Do kraja 2020. godine ugovorena su 73 vaučera ukupne vrijednosti 2.286.700,00 kn, pri čemu se dodijelilo 2.180.529,34 kuna bespovratnih sredstava.

Tablica 53: Znakovi kvalitete - pregled stanja zaključenih vaučera na dan 31.12.2020.

Znakovi kvalitete	
Broj sklopljenih vaučera	73
Ugovoreni iznos bespovratnih potpora (kn)	2.180.529,34
Ukupna vrijednost projekata (kn)	2.286.700
Broj zaprimljenih ZNS-ova	31
Broj realiziranih isplata	29
Iznos realiziranih isplata (kn)	745.000
Broj raskinutih vaučera	2
Iznos raskinutih vaučera	112.700
Broj završenih vaučera	29
Konačan iznos bespovratne potpore završenih vaučera (kn)	745.000
Postotak (%) iskorištenosti bespovratnih sredstava u odnosu na ugovorene završene vaučere	35,07%

Do 31.12.2020. godina zaprimljeno je 31 ZNS-ova od čega je isplaćeno 745.000 kuna. 2 vaučera su raskinuta dok je svoje aktivnosti izvršilo 29 poduzetnika što je ujedno rezultiralo i sa isplatom 745.000 kuna bespovratnih potpora. Trenutni postotak realizacije ovog poziva iznosi 35,07%.

Graf 47: Znakovi kvalitete - pregled zaključenih ugovora po županijama





### 3.3.16. Internacionalizacija poslovanja MSP-a – faza II

Cilj ovog Poziva je povećati sposobnost hrvatskog gospodarstva za sudjelovanje na globalnim tržištima te pridonijeti povećanju udjela MSP-ova u ukupnom izvozu roba i usluga poboljšanjem uvjeta za njihov rad u međunarodnom okruženju. Najniži iznos bespovratnih sredstava koji se po ovom Pozivu mogao dodijeliti pojedinom poduzetniku iznosio je 100.000 kuna, dok je najviši iznos bespovratnih sredstava koji se mogao dodijeliti pojedinom poduzetniku iznosio 1 milijun kuna.

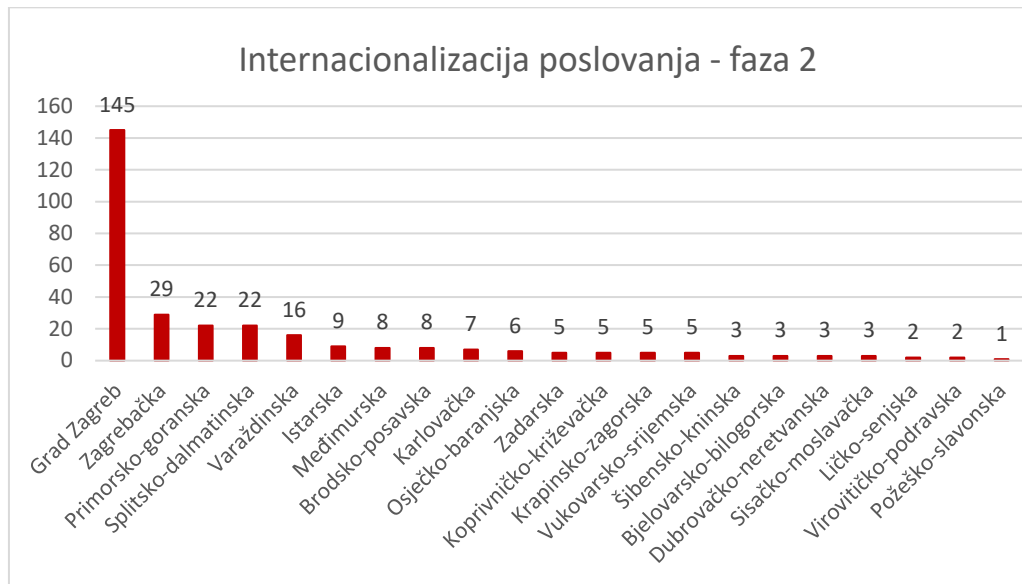
Do 2020. godine ugovoreno je 309 projekata ukupne vrijednosti 203 milijuna kuna, pri čemu se dodijelilo 129 milijuna kuna bespovratnih sredstava.

Tablica 54: Internacionalizacija poslovanja MSP-ova Pregled stanja zaključenih ugovora na dan 31.12.2020.

Internacionalizacija poslovanja MSP-ova – faza 2	
Broj sklopljenih ugovora	309
Ugovoreni iznos bespovratnih potpora (kn)	129.496.151
Ukupna vrijednost projekata (kn)	203.020.537
Broj realiziranih predujmova	200
Iznos realiziranih predujmova (kn)	34.140.256
Broj zaprimljenih ZNS-ova	696
Broj realiziranih isplata	535
Iznos realiziranih isplata (kn)	55.644.033
Broj raskinutih ugovora	4
Iznos raskinutih ugovora	1.497.282
Broj završenih ugovora	21
Konačan iznos bespovratne potpore završenih ugovora (kn)	4.669.565
Postotak (%) iskorištenosti bespovratnih sredstava u odnosu na ugovorene završene projekte	3,62%
Broj provedenih <i>ex-ante</i> kontrola	0
Iznos provedenih <i>ex-ante</i> kontrola (kn)*	0
Broj provedenih <i>ex-post</i> kontrola	0
Iznos provedenih <i>ex-post</i> kontrola (kn)	0

Isplaćeno je ukupno 200 predujmova ukupnog iznosa 34.140.256 kuna. Broj zaprimljenih ZNS-ova je 696, temeljem kojih je realizirano 55.644.033 kuna isplata. Od 308 ugovorenih projekata u okviru Javnog poziva Internacionalizacija poslovanja MSP-ova – faza 2 ukupno je završio 21 ugovor s 4.669.565 kuna isplaćenih bespovratnih sredstava. Postotak izvršenosti poziva iznosi 3,62%.

Graf 48: Internacionalizacija poslovanja MSP-ova – faza 2 - pregled zaključenih ugovora po županijama



Najviše je zaključenih ugovora s gospodarskim subjektima koji posluju na području Grada Zagreba. Slijede Zagrebačka, Primorsko-goranska i Splitsko-dalmatinska županija.

### 3.3.17. Poboljšanje konkurentnosti i učinkovitosti MSP-a kroz informacijske i komunikacijske tehnologije (IKT) – 2

Cilj Poziva bio je doprinijeti rješavanju identificiranih slabosti vezanih uz nedostatnu primjenu rješenja informacijske i komunikacijske tehnologije u poslovnim procesima u malim i srednjim poduzećima s ciljem jačanja njihove tržišne pozicije i povećanja konkurentnosti. Najniži iznos bespovratnih sredstava koji se po ovom Pozivu mogao dodijeliti pojedinom poduzetniku iznosio je 100 tisuća kuna, dok je najviši iznos bespovratnih sredstava koji se mogao dodijeliti pojedinom poduzetniku iznosio 1,5 milijuna kuna.

Do 31.12.2020. godine ugovoreno je 957 projekata ukupne vrijednosti 660 milijuna kuna, pri čemu se dodijelilo 339.7 milijuna kuna bespovratnih sredstava.

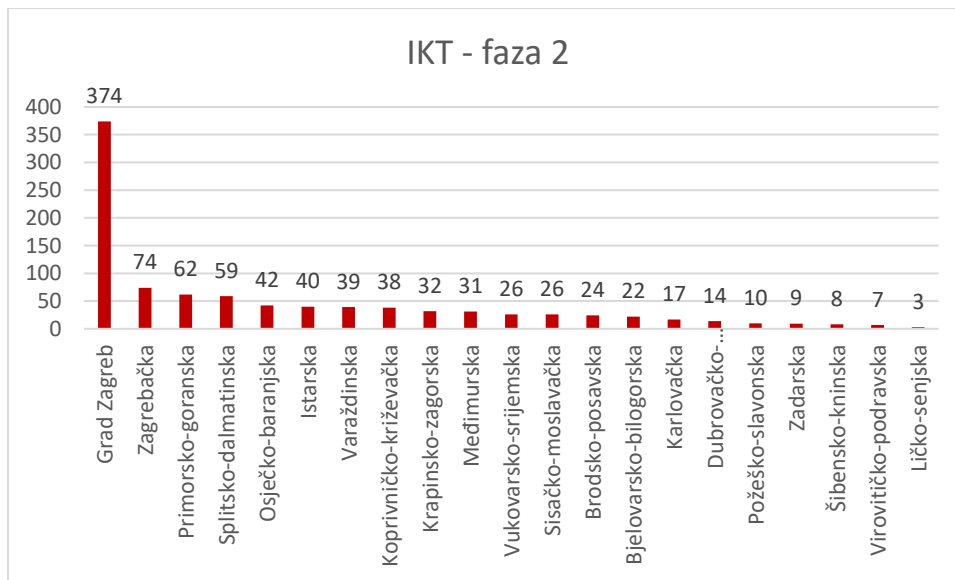
Tablica 55: Poboljšanje konkurentnosti i učinkovitosti MSP-a kroz informacijske i komunikacijske tehnologije (IKT) – 2 - pregled stanja zaključenih ugovora na dan 31.12.2020.

Poboljšanje konkurentnosti i učinkovitosti MSP-a kroz informacijske i komunikacijske tehnologije (IKT) – 2	
Broj sklopljenih ugovora	957
Ugovoreni iznos bespovratnih potpora (kn)	339.733.890
Ukupna vrijednost projekata (kn)	659.896.562
Broj realiziranih predujmova	727
Iznos realiziranih predujmova (kn)	104.654.660,39
Broj zaprimljenih ZNS-ova	2.278
Broj realiziranih isplata	1.992

Iznos realiziranih isplata (kn)	194.583.809
Broj raskinutih ugovora	23
Iznos raskinutih ugovora	13.736.313,90
Broj završenih ugovora	236
Konačan iznos bespovratne potpore završenih ugovora (kn)	60.542.042
Postotak (%) iskorištenosti bespovratnih sredstava u odnosu na ugovorene završene projekte	17,82%
Broj provedenih <i>ex-ante</i> kontrola	330
Iznos provedenih <i>ex-ante</i> kontrola (kn)*	174.898.639
Broj provedenih <i>ex-post</i> kontrola	317
Iznos provedenih <i>ex-post</i> kontrola (kn)	178.576.160
Broj generiranih novih radnih mjesta u sklopu natječaja (ciljna vrijednost)	2631

Do 31.12.2020. godine HAMAG-BICRO zaprimio je 726 zahtjeva za predujmom od čega je isplaćeno 104.353.325 kn bespovratnih sredstava. Zaprimljena su i 22 zahtjeva za nadoknadu sredstava. Do konca 2020. godine završila je provedba 236 ugovora financiranih iz predmetnog Poziva, za što je isplaćeno 60.542.042 kuna bespovratnih sredstava. HAMAG-BICRO odradio je 330 *ex-ante* kontrola nabave vrijednosti 174.898.639 kuna te 317 *ex-post* provjere nabave vrijednosti 178.576.160 kuna.

Graf 49: Poboljšanje konkurentnosti i učinkovitosti MSP-a kroz informacijske i komunikacijske tehnologije (IKT) – 2 - pregled zaključenih ugovora po županijama za poziv



Najviše je zaključenih ugovora s gospodarskim subjektima koji posluju na području Grada Zagreba. Slijede Zagrebačka, Primorsko-goranska i Splitsko-dalmatinska županija.

### 3.3.18. Izgradnja i opremanje proizvodnih kapaciteta MSP-ova

Svrha poziva je jačanje regionalne konkurentnosti malih i srednjih poduzetnika (MSP-a) kroz razvoj identificiranih strateških djelatnosti industrije. Poticanjem aktivnosti koje stvaraju dodatnu vrijednost i učinkovitim pozicioniranjem malog i srednjeg poduzetništva u globalnim lancima vrijednosti omogućit će se razvoj novih kompetencija, povećanje proizvodnje, povećanje izvoza i stvaranje novih radnih mjesta.

Najniži iznos bespovratnih sredstava koji se po ovom Pozivu mogao dodijeliti pojedinom poduzetniku iznosio je 500 tisuća kuna, dok je najviši iznos bespovratnih sredstava koji se mogao dodijeliti pojedinom poduzetniku iznosio 15 milijuna kuna. Zbog velikog interesa poduzetnika raspoloživa bespovratna sredstva povećala su se sa 200 milijuna na 511 milijuna kuna.

Do 31.12.2020. godine ugovorena su 94 projekta ukupne vrijednosti 1,08 milijardi kuna, pri čemu se dodijelilo 378,4 milijuna kuna bespovratnih sredstava.

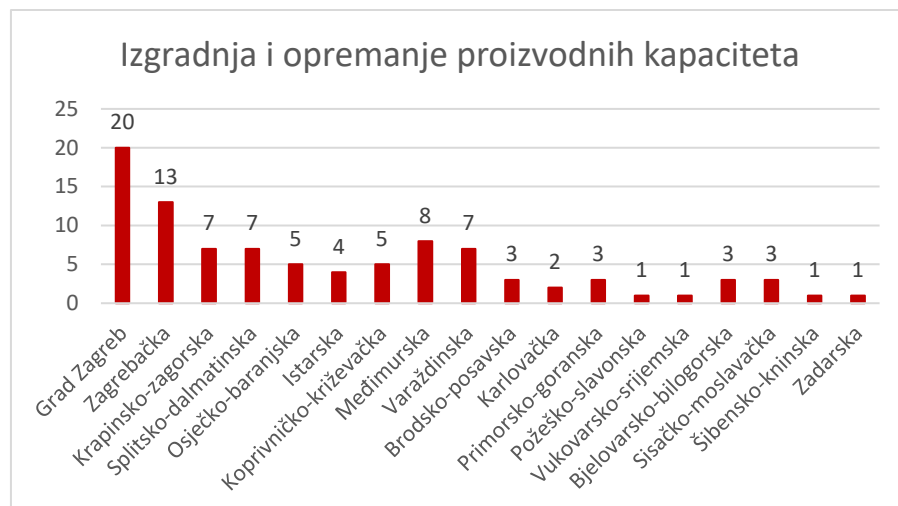
Tablica 56: Izgradnja i opremanje proizvodnih kapaciteta - pregled stanja zaključenih ugovora na dan 31.12.2020.

Izgradnja i opremanje proizvodnih kapaciteta MSP	
Broj sklopljenih ugovora	94
Ugovoreni iznos bespovratnih potpora (kn)	378.383.325
Ukupna vrijednost projekata (kn)	1.082.086.828
Broj realiziranih predujmova	13
Iznos realiziranih predujmova (kn)	14.394.686
Broj zaprimljenih ZNS-ova	282
Broj realiziranih isplata	241
Iznos realiziranih isplata (kn)	216.219.418
Broj završenih ugovora	17
Konačan iznos bespovratne potpore završenih ugovora (kn)	54.943.691,20
Postotak (%) iskorištenosti bespovratnih sredstava u odnosu na ugovorene završene projekte	14,52
Broj provedenih <i>ex-ante</i> kontrola	330
Iznos provedenih <i>ex-ante</i> kontrola (kn)*	76.743.634,00
Broj provedenih <i>ex-post</i> kontrola	317
Iznos provedenih <i>ex-post</i> kontrola (kn)	178.576.160
Broj generiranih novih radnih mjesta u sklopu natječaja (ciljna vrijednost)	1300

Do 31.12.2020. HAMAG-BICRO zaprimio je 13 zahtjeva za predujam od čega je isplaćeno 14.394.686 kuna bespovratnih sredstava. Zaprimljena su 282 zahtjeva što je rezultiralo isplatom 201.824.732,22 kuna bespovratnih sredstava. Do kraja 2020. godine završilo je 236 ugovora sa konačno isplaćenim sredstvima

u visini od 60.542.042 kuna. Odrađeno je 330 *ex-ante* kontrole nabave vrijednosti 76.743.634 kune i 317 *ex-post* kontrole nabave vrijednosti 178.576.160 kuna. Trenutni postotak izvršenja poziva iznosi 14,52%.

Graf 50: Izgradnja i opremanje proizvodnih kapaciteta MSP - pregled zaključenih ugovora po županijama za poziv



Najviše je zaključenih ugovora s gospodarskim subjektima koji posluju na području Grada Zagreba. Slijede Zagrebačka, Međimurska, Varaždinska, Splitsko-dalmatinska i Krapinsko-zagorska županija.

### 3.3.19. Promocija poduzetništva

Ovim Pozivom financira se organizacija i provedba aktivnosti namijenjenih stvaranju pozitivnog okruženja za poduzetništvo te promoviranju uspješnog poduzetničkog poslovanja. Aktivnosti usmjerene promociji poduzetništva trebaju rezultirati pozitivnim stavom prema poduzetništvu. Operacije vezane za promociju poduzetništva navedene su kao jedna od aktivnosti u OPKK u sklopu specifičnog cilja 3a2. Korisnik projekta je MINGOR. Ukupan raspoloživ iznos bespovratnih sredstava za dodjelu u okviru ovog projekta je 38 milijuna kuna.

Provedba projekta započela je 1. siječnja 2016. godine, a ugovor je potpisan 13. kolovoza 2019. godine. Zaprimito je 5 ZNS-ova temeljem kojih je isplaćeno 32.220.212 kuna. Obavljene su dvije *ex-ante* kontrole nabave u iznosu od 928 tisuća kuna i 4 *ex-post* kontrole nabave u iznosu od 10,3 milijuna kuna.

### 3.3.20. Inovacije novoosnovanih MSP

Javni poziv Inovacije novoosnovanih MSP imao je za cilj razvoj potpomognutih osnovanih poduzeća i uspješan prijenos inovativnih ideja novoosnovanih poduzetnika u tržišno uspješne poslovne poduhvate i

stvaranje novih inovativno orijentiranih poduzeća s potencijalom rasta i izvoza, s naglaskom na komercijalizaciju proizvoda i usluga. Potpore dodijeljene ovim Pozivom su izravno podržale inovativna novoosnovana poduzeća koja su u svojoj poslovnoj aktivnosti usmjerena na napredne i inovativne proizvode i usluge visoke dodane vrijednosti.

Najniža vrijednost potpore, odnosno najniži iznos bespovratnih sredstava po pojedinom projektu, iznosio je 150 tisuća kuna, dok je najviši iznos dodijeljene potpore po projektu iznosio maksimalno 1,5 milijuna kuna.

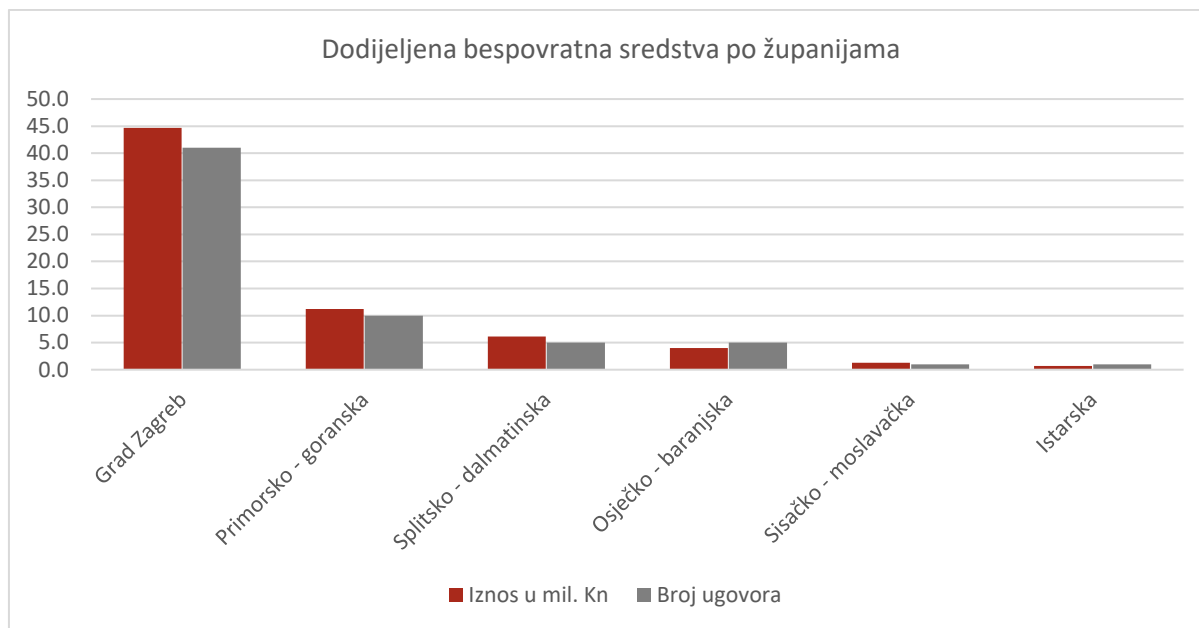
Temeljem ovog Poziva su ugovorena 63 projekta ukupne vrijednosti 86,5 milijuna kuna, od čega su bespovratna sredstva iznosila ukupno 68,02 milijuna kuna.

Tablica 57: Inovacije novoosnovanih MSP - pregled stanja zaključenih ugovora za poziv na dan 31.12.2020.

Inovacije novoosnovanih MSP	
Broj sklopljenih ugovora	63
Ugovoreni iznos bespovratnih potpora (kn)	68.024.418
Ukupna vrijednost projekata (kn)	86.523.922
Broj realiziranih predujmova	59
Iznos realiziranih predujmova (kn)	12.732.053
Broj zaprimljenih ZNS-ova	300
Broj realiziranih isplata	359
Iznos realiziranih isplata (kn)	58.878.602
Broj izmjena ugovora manjeg značaja	147
Broj izmjena ugovora većeg značaja	21
Broj raskinutih ugovora	9
Iznos raskinutih ugovora	7.759.304
Broj završenih ugovora	52
Konačan iznos bespovratne potpore završenih ugovora (kn)	53.384.113
Broj provedenih <i>ex-ante</i> kontrola	10
Iznos provedenih <i>ex-ante</i> kontrola (kn)*	5.520.833
Broj provedenih <i>ex-post</i> kontrola	132
Iznos provedenih <i>ex-post</i> kontrola (kn)	39.538.007

U okviru Javnog poziva Inovacije novoosnovanih MSP, korisnicima je isplaćeno 59 predujmova ukupnog iznosa 12.732.053 kuna. Tijekom 2020. godine zaprimljeno je 30 ZNS-ova temeljem kojih je isplaćeno ukupno 59.090.069 kuna. Provedeno je 147 izmjena ugovora manjeg značaja te 21 izmjena ugovora većeg značaja. Za 63 zaprimljena ugovora provedeno je 10 *ex-ante* kontrola ukupne nabavne vrijednosti 5.520.833 kuna te je provedeno ukupno 132 *ex-post* kontrola nabave ukupne vrijednosti 39.538.007 kuna.

Graf 51: Inovacije novoosnovanih MSP - pregled zaključenih ugovora po županijama za poziv poziva



Najviše je zaključenih ugovora s gospodarskim subjektima koji posluju na području Grada Zagreba. Slijede Primorsko-goranska, Splitsko-dalmatinska, Osječko-baranjska, Sisačko-moslavačka i Istarska županija.

### 3.3.21. Povećanje razvoja novih proizvoda i usluga koji proizlaze iz aktivnosti istraživanja i razvoja, faza I

Cilj Javnog poziva Povećanje razvoja novih proizvoda i usluga koji proizlaze iz aktivnosti istraživanja i razvoja – faza I bio je dodjeljivanje državne potpore za aktivnosti istraživanja i razvoja poslovnog sektora s ciljem razvoja novih proizvoda i usluga te povećanje suradnje poduzetnika sa znanstveno-istraživačkim institucijama.

Navedenim Pozivom je ugovoreno 87 projekata ukupne vrijednosti 1,31 milijarde kuna, dok je ukupan iznos bespovratnih sredstava 683,8 milijuna kuna.

Tablica 58: Povećanje razvoja novih proizvoda i usluga koji proizlaze iz aktivnosti istraživanja i razvoja - pregled stanja zaključenih ugovora na dan 31.12.2020.

<b>Povećanje razvoja novih proizvoda i usluga koji proizlaze iz aktivnosti istraživanja i razvoja</b>	
Broj sklopljenih ugovora	87
Ugovoreni iznos bespovratnih potpora (kn)	683.837.330,00
Ukupna vrijednost projekata (kn)	1.311.983.992,64
Broj realiziranih predujmova	49
Iznos realiziranih predujmova (kn)	107.772.036,46
Broj zaprimljenih ZNS-ova	761
Broj realiziranih isplata	783
Iznos realiziranih isplata (kn)	464.291.770

Broj izmjena ugovora manjeg značaja	468
Broj izmjena ugovora većeg značaja	43
Broj raskinutih ugovora	5
Iznos raskinutih ugovora	23.342.616
Broj završenih ugovora	30
Konačan iznos bespovratne potpore završenih ugovora (kn)	129.535.428
Broj provedenih <i>ex-ante</i> kontrola	67
Iznos provedenih <i>ex-ante</i> kontrola (kn)*	64.873.918
Broj provedenih <i>ex-post</i> kontrola	164
Iznos provedenih <i>ex-post</i> kontrola (kn)	276.693.628

Temeljem Javnog poziva Povećanje razvoja novih proizvoda i usluga koji proizlaze iz aktivnosti istraživanja i razvoja - faza I, isplaćeno je ukupno 49 predujmova ukupnog iznosa 108.438.002 kuna. Broj zaprimljenih ZNS-ova je 761, sa realiziranih ukupno 464.291.770 kuna isplata. Provedene su 468 izmjene ugovora manjeg značaja i 43 izmjena ugovora većeg značaja. Za 87 zaprimljenih ugovora provedeno je 67 *ex-ante* kontrola nabave ukupne vrijednosti 64.873.918 kuna, kao i 164 *ex-post* kontrola nabave ukupne vrijednosti 276.693.628 kuna.

Najveći udio u dodijeljenim bespovratnim sredstvima temeljem poziva Povećanje razvoja novih proizvoda i usluga koji proizlaze iz aktivnosti istraživanja i razvoja - faza I, odnosi se na tematska područja:

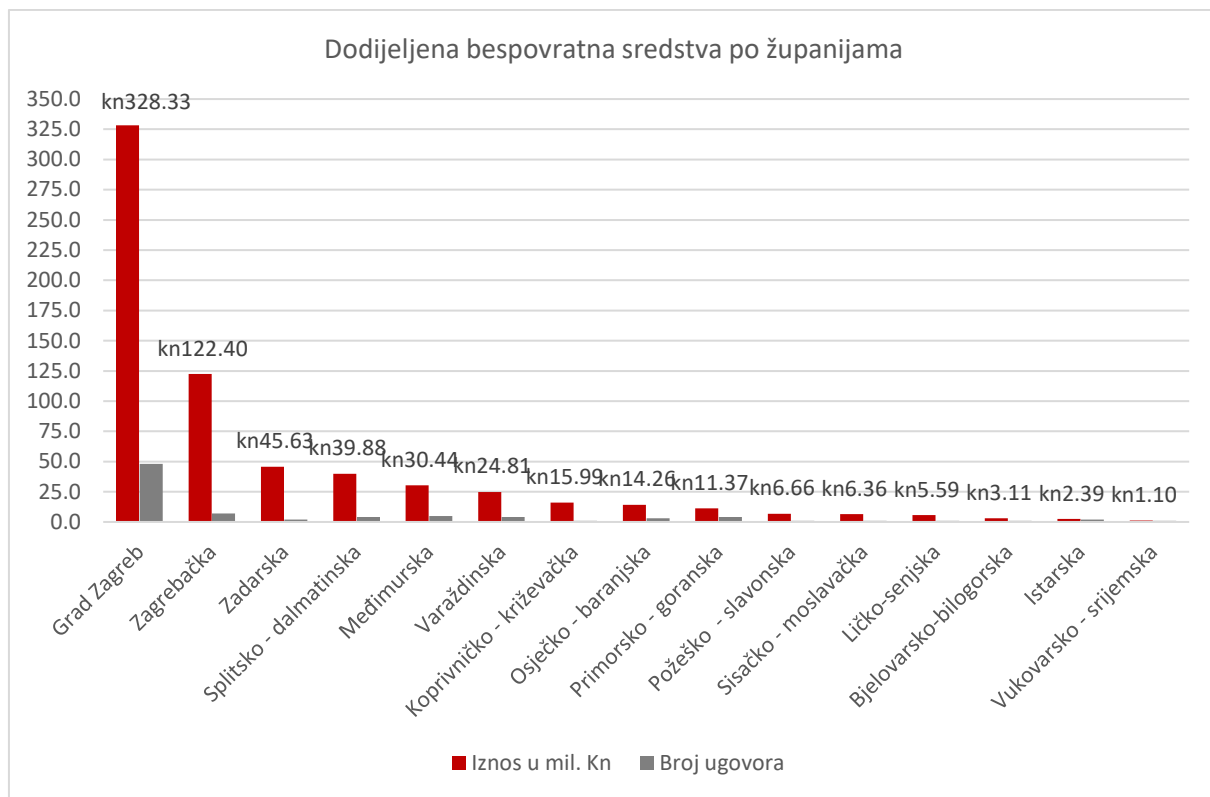
- Zdravlje i kvaliteta života 18,75%,
- Energija i održivi okoliš 24,82%,
- Promet i mobilnost 31,95%,
- Sigurnost 14,39%,
- Hrana i bio-ekonomija 10,09%.

Od ukupnog broja ugovorenih projekata u IRI pozivu, kao horizontalnu temu, odnosno multi-sektorski učinak i učinak na tematsko prioritetno područje, kroz razvoj ICT ima 89,66% projekata, a kroz KET 13,79% projekata.

Od 87 do sada potpisana ugovora, čak 70,12% korisnika kao partnera na projektu ima organizaciju za istraživanje i širenje znanja. 79% korisnika IRI I Poziva su MSP-ovi, dok se 21% ugovorenih projekata odnosi na velike poduzetnike.

Očekuje se da će dodijeljene potpore generirati 1,3 milijarde kuna ulaganja u istraživanje i razvoj, dok je 81% udio poduzeća koja uvode proizvode koji su novost za tržište.





Najviše je zaključenih ugovora s gospodarskim subjektima koji posluju na području Grada Zagreba. Slijede Zagrebačka, Zadarska, Splitsko-dalmatinska, Međimurska i Varaždinska županija.

Tablica 59: Pregled povećanja razvoja novih proizvoda i usluga koji proizlaze iz aktivnosti istraživanja i razvoja napretka u provedbi tijekom 2020. godine

<b>Povećanje razvoja novih proizvoda i usluga koji proizlaze iz aktivnosti istraživanja i razvoja</b>			
	2019	2020	Napredak
Broj sklopljenih ugovora	87	87	/
Ugovoreni iznos bespovratnih potpora (kn)	683.837.330,00	683.837.330,00	/
Ukupna vrijednost projekata (kn)	1.311.983.992,64	1.311.983.992,64	/
Broj realiziranih predujmova	48	49	2%
Iznos realiziranih predujmova (kn)	107.880.283,00	108.438.002	0,51%
Broj zaprimljenih ZNS-ova	529	761	30,49%
Broj realiziranih isplata	568	783	27,46%
Iznos realiziranih isplata (kn)	340.747.941,12	464.291.770	26,61%
Broj izmjena ugovora manjeg značaja	295	468	36,97%
Broj izmjena ugovora većeg značaja	19	43	55,81%
Broj raskinutih ugovora	3	5	40,00%
Iznos raskinutih ugovora	9.618.213,67	23.342.616	58,80%

Broj završenih ugovora	7	30	76,67%
Konačan iznos bespovratne potpore završenih ugovora (kn)	20.984.549,50	129.535.428	83,80%
Broj provedenih <i>ex-ante</i> kontrola	58	67	13,43%
Iznos provedenih <i>ex-ante</i> kontrola (kn)*	53.931.508 ,00	64.873.918	16,87%
Broj provedenih <i>ex-post</i> kontrola	124	164	24,39%
Iznos provedenih <i>ex-post</i> kontrola (kn)	204.366.680,00	276.693.628	26,14%

### 3.3.22. Komercijalizacija inovacija u poduzetništvu

Cilj ovog Poziva je podržati projekte usmjerene ka novim proizvodima i uslugama s višom i visokom dodanom vrijednošću koje imaju pozitivan učinak na poslovne rezultate i rast poduzeća te s tržišnim potencijalom na međunarodnoj razini.

Najniži iznos bespovratnih sredstava koji se po ovom Pozivu mogao dodijeliti pojedinom poduzetniku iznosio je 760.000 kuna, dok je najviši iznos bespovratnih sredstava koji se mogao dodijeliti pojedinom poduzetniku iznosio 7.600.000 kuna. Ugovoreno je 20 projekata ukupne vrijednosti 105,2 milijuna kuna, pri čemu se dodijelilo 39,1 milijuna kuna bespovratnih sredstava.

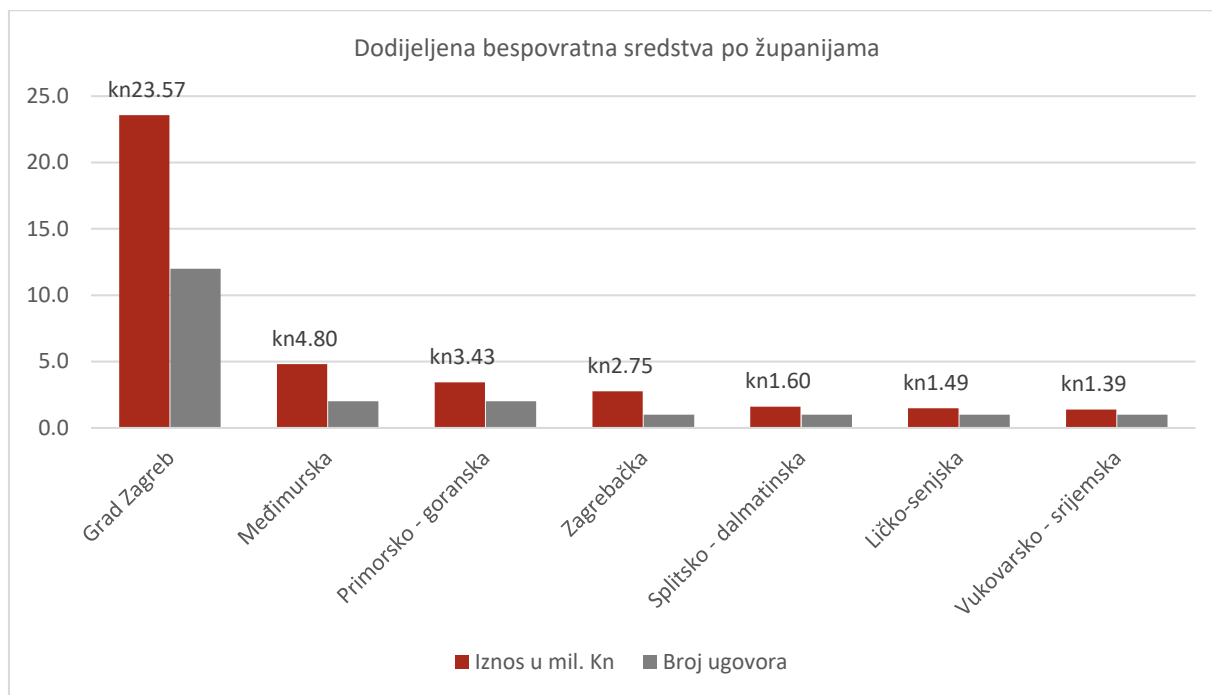
Tablica 60: Komercijalizacija inovacija u poduzetništvu - pregled stanja zaključenih ugovora na dan 31.12.2020.

KOMERCIJALIZACIJA INOVACIJA U PODUZETNIŠTVU	
Broj sklopljenih ugovora	20
Ugovoreni iznos bespovratnih potpora (kn)	39.109.904
Ukupna vrijednost projekata (kn)	105.251.909
Broj realiziranih predujmova	9
Iznos realiziranih predujmova (kn)	7.976.015
Broj zaprimljenih ZNS-ova	147
Broj realiziranih isplata	151
Iznos realiziranih isplata (kn)	26.338.860,09
Broj izmjena ugovora manjeg značaja	57
Broj izmjena ugovora većeg značaja	13
Broj raskinutih ugovora	1
Iznos raskinutih ugovora	1.493.578
Broj završenih ugovora	13

Konačan iznos bespovratne potpore završenih ugovora (kn)	20.618.693
Broj provedenih <i>ex-ante</i> kontrola	10
Iznos provedenih <i>ex-ante</i> kontrola (kn)*	5.934.208
Broj provedenih <i>ex-post</i> kontrola	21
Iznos provedenih <i>ex-post</i> kontrola (kn)	8.009.646

U okviru Javnog poziva Komercijalizacija inovacija u poduzetništvu, isplaćeno je 9 predujmova ukupnog iznosa 7.976.01 kuna. Broj zaprimljenih ZNS-ova je 147. Realizirano je 34.147.200 kuna isplata. Provedeno je 57 izmjena ugovora manjeg značaja i 13 izmjena ugovora većeg značaja. Za 20 sklopljenih ugovora provedeno je 10 *ex-ante* kontrola nabava ukupne vrijednosti 5.934.208 kuna i 21 *ex-post* kontrola nabava ukupne vrijednosti 8.009.646 kuna.

Graf 53: Komercijalizacija inovacija u poduzetništvu - pregled zaključenih ugovora po županijama



Najviše je zaključenih ugovora s gospodarskim subjektima koji posluju na području Grada Zagreba. Slijede Međimurska, Primorsko-goranska, Zagrebačka, Splitsko-dalmatinska, Ličko-senjska i Vukovarsko-srijemska županija.

Tablica 61: Pregled napretka projekata Komercijalizacije inovacija u poduzetništvu u provedbi tijekom 2020. godine

Komercijalizacija inovacija u poduzetništvu			
	2019	2020	Napredak
Broj sklopljenih ugovora	20	20	/
Ugovoreni iznos bespovratnih potpora (kn)	39.109.904	39.109.904	/
Ukupna vrijednost projekata (kn)	105.251.909	105.251.909	/
Broj realiziranih predujmova	9	9	/
Iznos realiziranih predujmova (kn)	7.976.015	7.976.015	/
Broj zaprimljenih ZNS-ova	96	147	34,69%
Broj realiziranih isplata	102	151	32,45%
Iznos realiziranih isplata (kn)	23.611.523,15	34.147.200	30,85%
Broj izmjena ugovora manjeg značaja	43	57	24,56%
Broj izmjena ugovora većeg značaja	12	13	7,69%
Broj raskinutih ugovora	1	1	/
Iznos raskinutih ugovora	1.493.578	1.493.578	/
Broj završenih ugovora	2	13	84,62%
Konačan iznos bespovratne potpore završenih ugovora (kn)	2.863.721	20.618.693	86,11%
Broj provedenih <i>ex-ante</i> kontrola	9	10	10,00%
Iznos provedenih <i>ex-ante</i> kontrola (kn)*	5.899.208	5.934.208	0,59%
Broj provedenih <i>ex-post</i> kontrola	13	21	38,10%
Iznos provedenih <i>ex-post</i> kontrola (kn)	6.361.800	8.009.646	20,57%

### 3.3.23. Inovacijski vaučeri za MSP-ove

Svrha ovog Poziva je pružanje stručne podrške od strane znanstveno – istraživačke zajednice u vidu ugovornog pružanja usluga MSP-ovima za troškove testiranja, ispitivanja, demonstracijskih aktivnosti, kao i korištenja stručnih tehničkih znanja za potrebe inovativnih procesa i komercijalizacije inovacija.

Bespovratna sredstva koja se dodjeljuju ne mogu biti viša od 75.000 kuna po pojedinom projektom prijedlogu, dok najniži iznos koji se može dodijeliti iznosi 10.000 kuna.

Ukupan raspoloživ iznos bespovratnih sredstava za dodjelu u okviru ovog Poziva iznosio je 50.000.000 kuna, a prijave su se zaprimale od 21.6.2018. do 29.6.2020. godine, ili do iskorištenja raspoloživih

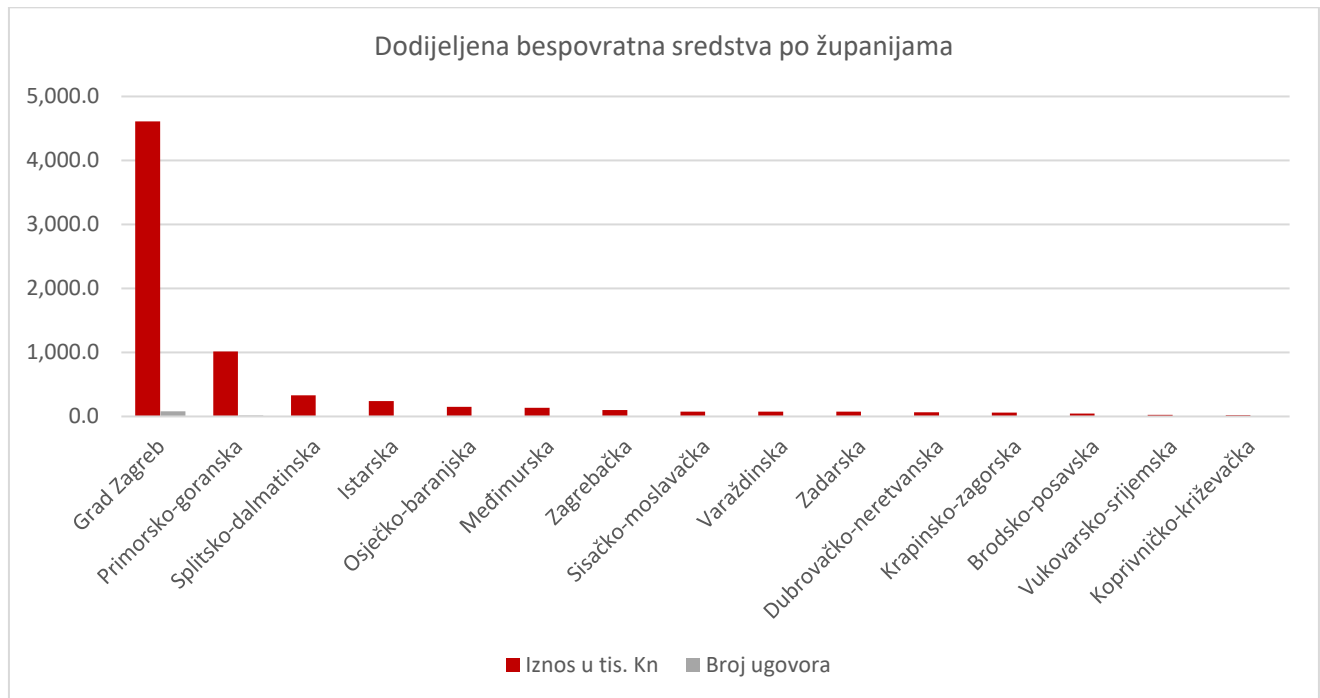
sredstava. Do kraja 2020. godine, izdano je ukupno 131 vaučer, ukupne vrijednosti 13,1 milijuna kuna, dok je iznos bespovratnih sredstava ukupno 7,9 milijuna kuna.

Tablica 62: Inovacijski vaučeri za MSP-ove - pregled stanja zaključenih ugovora na dan 31.12.2020.

<b>INOVACIJSKI VAUČERI za MSP-ove</b>	
Broj sklopljenih ugovora	131
Ugovoreni iznos bespovratnih potpora (kn)	7.901.416,43
Ukupna vrijednost projekata (kn)	13.142.489,37
Broj realiziranih predujmova	N/P
Iznos realiziranih predujmova (kn)	N/P
Broj zaprimljenih ZNS-ova	87
Broj realiziranih isplata	84
Iznos realiziranih isplata (kn)	5.134.965,77
Broj izmjena ugovora manjeg značaja	-
Broj izmjena ugovora većeg značaja	3
Broj raskinutih ugovora	4
Iznos raskinutih ugovora	212.554,99
Broj završenih ugovora	84
Konačan iznos bespovratne potpore završenih ugovora (kn)	5.134.965,77
Broj provedenih <i>ex-ante</i> kontrola	-
Iznos provedenih <i>ex-ante</i> kontrola (kn)*	-
Broj provedenih <i>ex-post</i> kontrola	-
Iznos provedenih <i>ex-post</i> kontrola (kn)	-

Zaprimljena su 87 ZNS-a i realizirano je 5.134.965,77 kuna isplata. Uzimajući u obzir specifičnost poziva i male vrijednosti ugovora, nema nabava koje podliježu *ex-ante* ili *ex-post* kontrola nabava.

Graf 54: Inovacijski vaučeri za MSP-ove - pregled zaključenih ugovora po županijama za poziv



Najviše je zaključenih ugovora s gospodarskim subjektima koji posluju na području Grada Zagreba. Slijede Primorsko-goranska, Splitsko-dalmatinska i Istarska županija.

Tablica 63: Pregled napretka u provedbi projekta Inovacijski vaučeri za MSP-ove tijekom 2020. godine

Inovacijski vaučeri za MSP-ove			
	2019	2020	Napredak
Broj sklopljenih ugovora	31	127	309,68%
Ugovoreni iznos bespovratnih potpora (kn)	1.669.062	7.738.216	363,63%
Ukupna vrijednost projekata (kn)	2.876.572	12.718.436	342,14%
Broj realiziranih predujmova	N/P	N/P	
Iznos realiziranih predujmova (kn)	N/P	N/P	
Broj zaprimljenih ZNS-ova	23	87	278,26%
Broj realiziranih isplata	20	81	305,00%
Iznos realiziranih isplata (kn)	1.155.302,37	4.925.281	326,32%
Broj izmjena ugovora manjeg značaja	-	-	
Broj izmjena ugovora većeg značaja	-	3	100%

Broj raskinutih ugovora	-	3	100%
Iznos raskinutih ugovora	-	137.555	100%
Broj završenih ugovora	-	74	100%
Konačan iznos bespovratne potpore završenih ugovora (kn)	-	4.294.100	100%
Broj provedenih <i>ex-ante</i> kontrola	-	-	
Iznos provedenih <i>ex-ante</i> kontrola (kn)*	-	-	
Broj provedenih <i>ex-post</i> kontrola	-	-	
Iznos provedenih <i>ex-post</i> kontrola (kn)	-	-	

### 3.3.24. Inovacije novoosnovanih MSP-ova – II faza

Javni poziv Inovacije novoosnovanih MSP – II faza imao je za cilj potaknuti novoosnovana mikro, mala i srednja poduzeća na uspješno lansiranje proizvoda i usluga s potencijalom rasta i izvoza koji su novi na tržištu, s naglaskom na radikalne inovacije i znatno poboljšanje u komercijalizaciji proizvoda i usluga. Pozivom su izravno podržavana inovativna novoosnovana poduzeća za uvođenje inovacija koje rezultiraju proizvodom/uslugom koja je novost na tržištu.

Najniža vrijednost potpore, odnosno najniži iznos bespovratnih sredstava po pojedinom projektu, iznosio je 150.000 kuna, dok je najviša vrijednost potpore po jednom projektu iznosila 1,4 milijuna kuna.

Temeljem ovog Poziva ugovoreno je 130 projekata ukupne vrijednosti 197,73 milijuna kuna, ukupan iznos bespovratnih sredstava je 147,25 milijuna kuna.

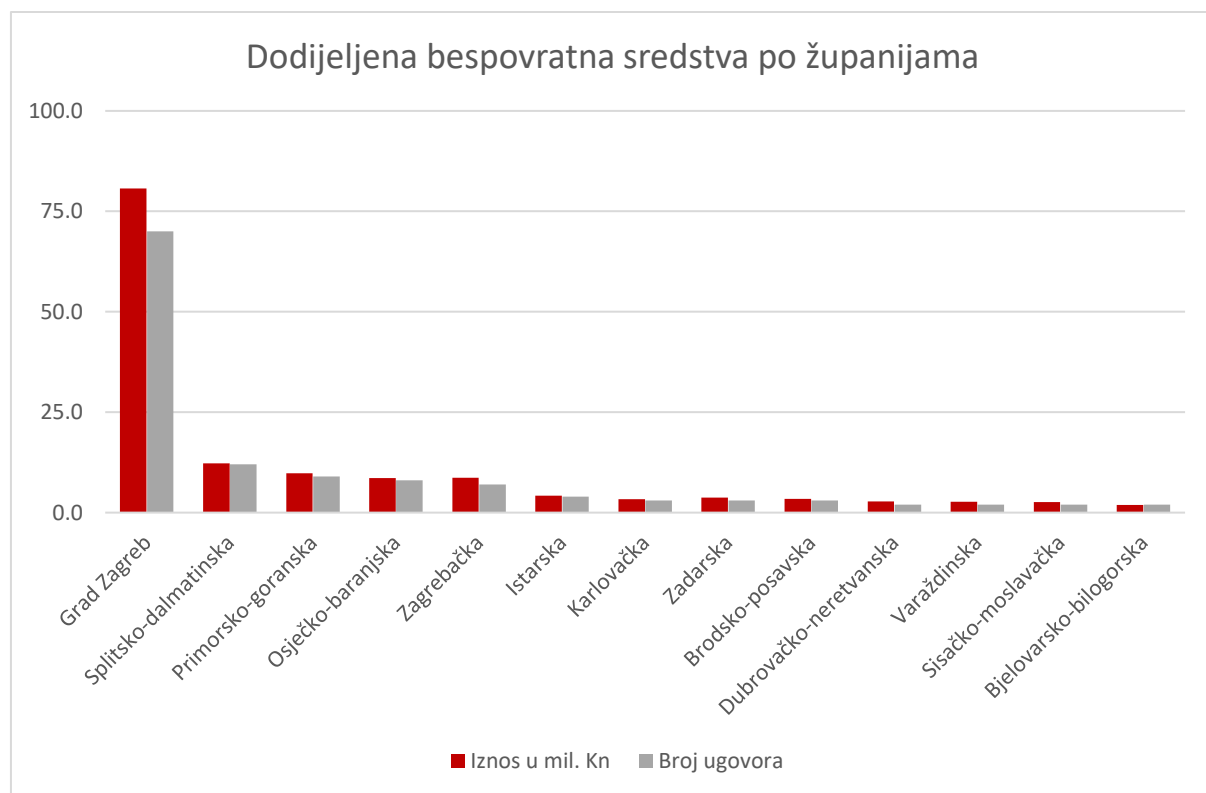
Tablica 64: Inovacije novoosnovanih MSP – II - pregled stanja zaključenih ugovora na dan 31.12.2020.

Inovacije novoosnovanih MSP – II faza	
Broj sklopljenih ugovora	130
Ugovoreni iznos bespovratnih potpora (kn)	147.258.008
Ukupna vrijednost projekata (kn)	197.731.276
Broj realiziranih predujmova	128
Iznos realiziranih predujmova (kn)	42.579.779
Broj zaprimljenih ZNS-ova	501
Broj realiziranih isplata	531
Iznos realiziranih isplata (kn)	50.335.150,09
Broj izmjena ugovora manjeg značaja	106
Broj izmjena ugovora većeg značaja	27

Broj raskinutih ugovora	4
Iznos raskinutih ugovora	5.240.254
Broj završenih ugovora	6
Konačan iznos bespovratne potpore završenih ugovora (kn)	4.870.833,92
Broj provedenih <i>ex-ante</i> kontrola	72
Iznos provedenih <i>ex-ante</i> kontrola (kn)*	36.273.514
Broj provedenih <i>ex-post</i> kontrola	88
Iznos provedenih <i>ex-post</i> kontrola (kn)	39.918.597

U okviru Javnog poziva Inovacije novoosnovanih MSP – II faza, isplaćeno je 128 predujmova ukupnog iznosa 42.579.779 kuna. Broj zaprimljenih ZNS-ova je 501, kojima je realizirano 50.335.150,09 kuna isplata. Provedeno je 106 izmjena ugovora manjeg značaja i 27 izmjena ugovora većeg značaja. Za 130 zaprimljenih ugovora provedeno je 72 *ex-ante* kontrola nabava ukupne vrijednosti 36.273.514 kuna te je provedeno ukupno 88 *ex-post* kontrole nabave ukupne vrijednosti 39.918.597 kuna.

Graf 55: Inovacije novoosnovanih MSP – II faza - pregled zaključenih ugovora po županijama



Najviše je zaključenih ugovora s gospodarskim subjektima koji posluju na području Grada Zagreba. Slijede Splitsko-dalmatinska, Primorsko-goranska, Zagrebačka i Osječko-baranjska županija.



Tablica 65: Inovacije novoosnovanih MSP – II faza - pregled napretka u provedbi tijekom 2020. godine

Inovacije novoosnovanih MSP – II faza			
	2019	2020	Napredak
Broj sklopljenih ugovora	127	130	2%
Ugovoreni iznos bespovratnih potpora (kn)	144.678.195	147.258.008	2%
Ukupna vrijednost projekata (kn)	193.312.870	197.731.276	2%
Broj realiziranih predujmova	119	128	7%
Iznos realiziranih predujmova (kn)	40.027.417	42.579.779	6%
Broj zaprimljenih ZNS-ova	25	501	95%
Broj realiziranih isplata	144	531	73%
Iznos realiziranih isplata (kn)	40.701.629,73	90.625.973	55%
Broj izmjena ugovora manjeg značaja	11	106	90%
Broj izmjena ugovora većeg značaja	-	27	
Broj raskinutih ugovora	-	4	
Iznos raskinutih ugovora	-	5.240.254	
Broj završenih ugovora	-	9	
Konačan iznos bespovratne potpore završenih ugovora (kn)	-	7.512.313	
Broj provedenih <i>ex ante</i> kontrola	29	72	60%
Iznos provedenih <i>ex ante</i> kontrola (kn)*	13.713.747	36.273.514	62%
Broj provedenih <i>ex post</i> kontrola	4	88	95%
Iznos provedenih <i>ex post</i> kontrola (kn)	1.747.010	39.918.597	96%

### 3.3.25. Inovacije u S3 područjima

Svrha ovog poziva je podržati ulaganje MSP-ova koji su u svojoj poslovnoj aktivnosti usmjereni na proizvodnju i komercijalizaciju inovativnih proizvoda/usluga koji su za tržište novi i koji se mogu primijeniti i svrstati u jedno ili više S3 tematskih prioritetnih područja.

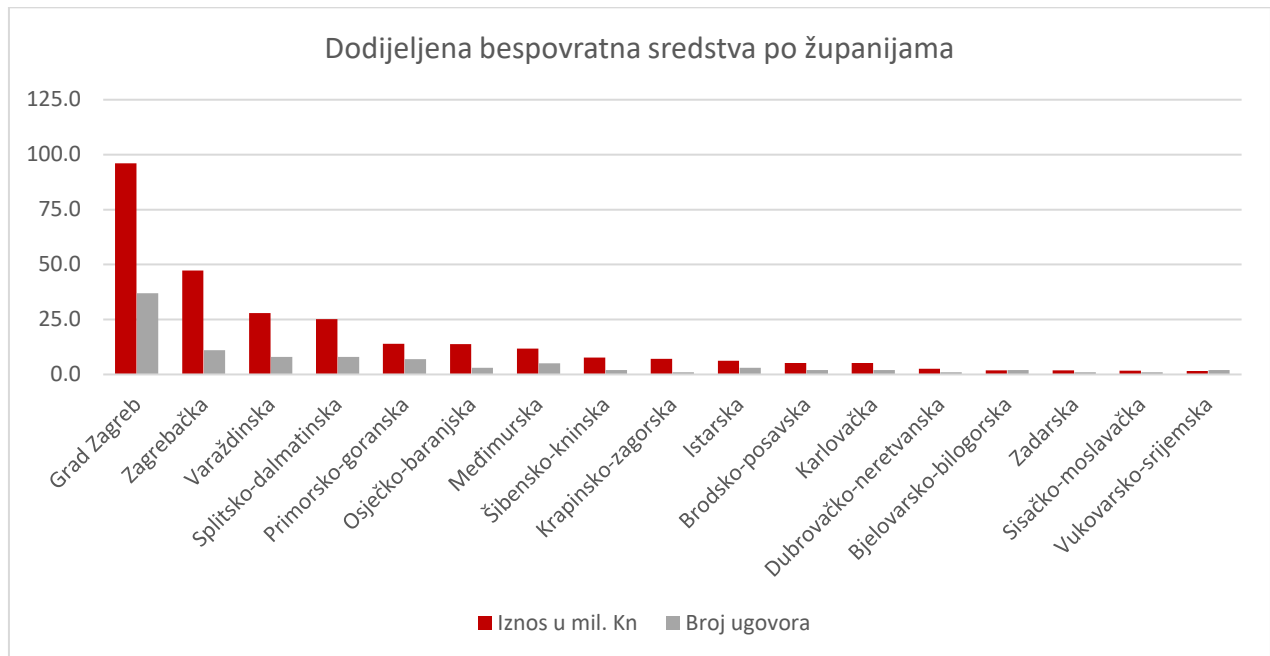
Najniži iznos bespovratnih sredstava koji se po ovom Pozivu može dodijeliti pojedinom poduzetniku iznosi 750.000 kuna, dok najviši iznos bespovratnih sredstava koji se može dodijeliti pojedinom poduzetniku iznosi 20.000.000 kuna. Pozivom je ugovoreno 97 projekata ukupne vrijednosti 307,67 milijuna kuna bespovratnih sredstava, dok je ukupna vrijednost ugovorenih projekata 785,16 milijuna kuna.

Tablica 66: Inovacije u S3 područjima - pregled stanja zaključenih ugovora na dan 31.12.2020.

Inovacije u S3 područjima	
Broj sklopljenih ugovora	97
Ugovoreni iznos bespovratnih potpora (kn)	307.676.051
Ukupna vrijednost projekata (kn)	785.167.136
Broj realiziranih predujmova	26
Iznos realiziranih predujmova (kn)	25.854.104
Broj zaprimljenih ZNS-ova	115
Broj realiziranih isplata	113
Iznos realiziranih isplata (kn)	34.251.376,20
Broj izmjena ugovora manjeg značaja	49
Broj izmjena ugovora većeg značaja	1
Broj raskinutih ugovora	-
Iznos raskinutih ugovora	-
Broj završenih ugovora	-
Konačan iznos bespovratne potpore završenih ugovora (kn)	-
Broj provedenih <i>ex-ante</i> kontrola	30
Iznos provedenih <i>ex-ante</i> kontrola (kn)*	50.252.935
Broj provedenih <i>ex-post</i> kontrola	32
Iznos provedenih <i>ex-post</i> kontrola (kn)	63.688.678

U okviru Javnog poziva Inovacije u S3 područjima, isplaćeno je 26 predujmova ukupnog iznosa 25.854.104 kuna. Broj zaprimljenih ZNS-ova je 115. Realizirano je 52.682.563 kuna isplata. Provedeno je 49 izmjena ugovora manjeg značaja i 1 izmjena ugovora većeg značaja. Za 97 zaprimljenih ugovora provedeno je 30 *ex-ante* kontrola nabave ukupne vrijednosti 50.252.935 kuna te je provedeno ukupno 32 *ex-post* kontrole nabave ukupne vrijednosti 63.688.678 kuna.

Graf 56: Inovacije u S3 područjima - pregled zaključenih ugovora po županijama



Najviše je zaključenih ugovora s gospodarskim subjektima koji posluju na području Grada Zagreba. Slijede Zagrebačka županija, Varaždinska, Splitsko-dalmatinska i Primorsko-goranska županija.

### 3.3.26. Integrator

Svrha ovog Poziva bila je podržati suradnju MSP-ova kako bi stvaranjem novih inovativnih proizvoda i usluga uspostavili dobavljačke odnose s poduzećima Integratorima i postali dio njihovog lanca vrijednosti u ciljanom strateškom segmentu.

Najniži iznos bespovratnih sredstava koji se po ovom Pozivu mogao dodijeliti pojedinom poduzetniku iznosio je 2.000.000 kuna, dok najviši iznos bespovratnih sredstava koji se mogao dodijeliti pojedinom poduzetniku iznosio 38.000.000 kuna. Do kraja 2020. godine ugovoreno je 9 projekata ukupne vrijednosti 76,02 milijuna kuna bespovratnih sredstava, dok ukupna vrijednost ugovorenih projekata iznosi 173,37 milijuna kuna.

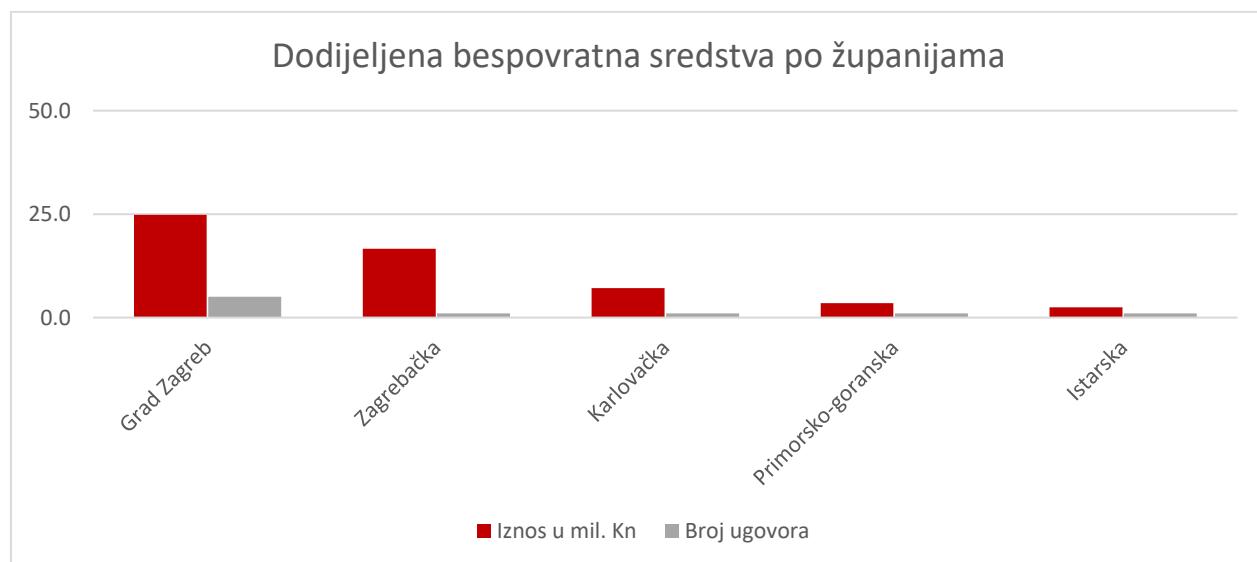
Tablica 67: Integrator - pregled stanja zaključenih ugovora na dan 31.12.2020.

Integrator	
Broj sklopljenih ugovora	11
Ugovoreni iznos bespovratnih potpora (kn)	81.938.761,02
Ukupna vrijednost projekata (kn)	186.014.148
Broj realiziranih predujmova	2
Iznos realiziranih predujmova (kn)	-

Broj zaprimljenih ZNS-ova	-
Broj realiziranih isplata	-
Iznos realiziranih isplata (kn)	-
Broj izmjena ugovora manjeg značaja	2
Broj izmjena ugovora većeg značaja	-
Broj raskinutih ugovora	-
Iznos raskinutih ugovora	-
Broj završenih ugovora	-
Konačan iznos bespovratne potpore završenih ugovora (kn)	-
Broj provedenih <i>ex-ante</i> kontrola	1
Iznos provedenih <i>ex-ante</i> kontrola (kn)*	6.850.000
Broj provedenih <i>ex-post</i> kontrola	-
Iznos provedenih <i>ex-post</i> kontrola (kn)	-

Temeljem Javnog poziva Integrator, provedene su 2 izmjene ugovora manjeg značaja. Za 9 zaprimljenih ugovora provedena je 1 *ex-ante* kontrola nabave ukupne vrijednosti 6.850.000 kuna.

Graf 57: Integrator - pregled zaključenih ugovora po županijama



Najviše je zaključenih ugovora s gospodarskim subjektima koji posluju na području Grada Zagreba. Slijede Zagrebačka županija, Karlovačka, Primorsko-goranska i Istarska županija.

### 3.3.27. Povećanje razvoja novih proizvoda i usluga koji proizlaze iz aktivnosti istraživanja i razvoja - faza II

Svrha ovog Poziva je razvoj novih proizvoda (dobara i usluga) unutar jedne ili više tematskih prioriternih i pod-tematskih područja Strategije pametne specijalizacije Republike Hrvatske za razdoblje 2016.-2020. godine, putem jačanja kapaciteta poduzeća za istraživanje, razvoj i inovacije te poticanja suradnje između poduzetnika i organizacija za istraživanje i razvoj.

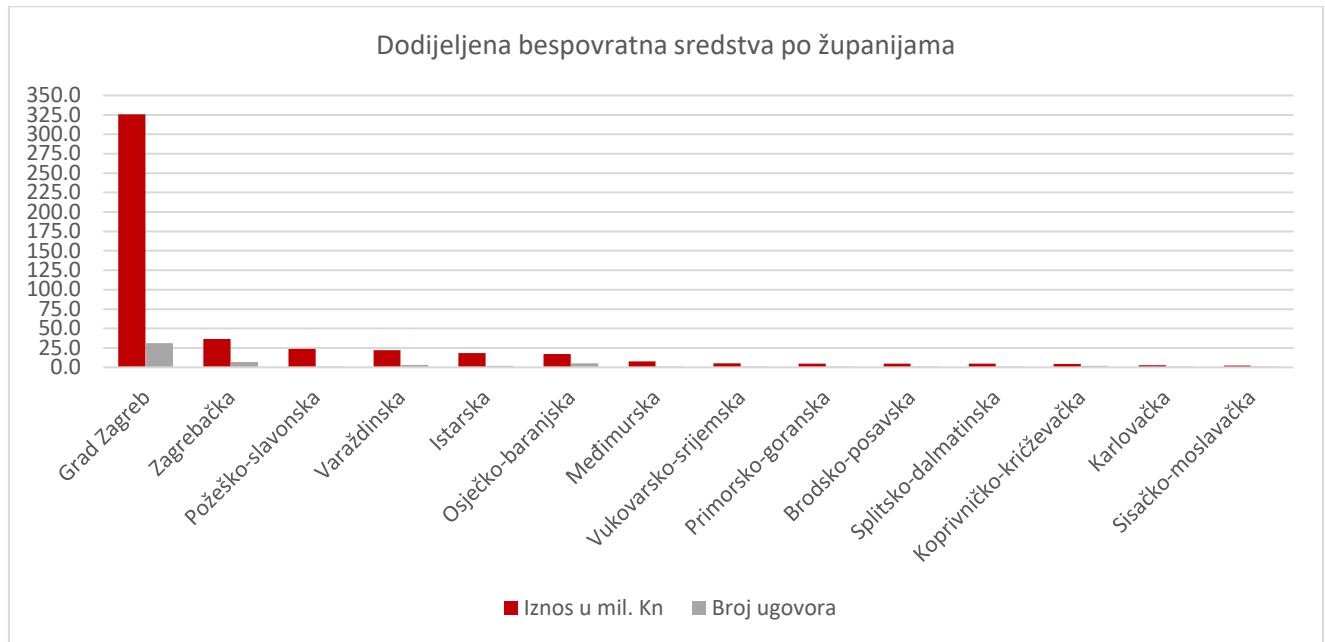
Najniži iznos bespovratnih sredstava koji se po ovom Pozivu može dodijeliti pojedinom poduzetniku iznosi 1.000.000 kuna, dok najviši iznos bespovratnih sredstava koji se može dodijeliti pojedinom poduzetniku iznosi 30.000.000 kuna. Do kraja 2020. godine ugovoreno je 58 projekata ukupne vrijednosti 982,28 milijuna kuna, dok je iznos dodijeljenih bespovratnih sredstava 546,9 milijuna kuna.

Tablica 68: Povećanje razvoja novih proizvoda i usluga koji proizlaze iz aktivnosti istraživanja i razvoja – faza II - pregled stanja zaključenih ugovora na dan 31.12.2020.

Povećanje razvoja novih proizvoda i usluga koji proizlaze iz aktivnosti istraživanja i razvoja - faza II	
Broj sklopljenih ugovora	58
Ugovoreni iznos bespovratnih potpora (kn)	546.890.311,34
Ukupna vrijednost projekata (kn)	982.279.714,10
Broj realiziranih predujmova	19
Iznos realiziranih predujmova (kn)	6.941.774
Broj zaprimljenih ZNS-ova	4
Broj realiziranih isplata	7
Iznos realiziranih isplata (kn)	6.941.774
Broj izmjena ugovora manjeg značaja	18
Broj izmjena ugovora većeg značaja	-
Broj raskinutih ugovora	-
Iznos raskinutih ugovora	-
Broj završenih ugovora	-
Konačan iznos bespovratne potpore završenih ugovora (kn)	-
Broj provedenih <i>ex-ante</i> kontrola	6
Iznos provedenih <i>ex-ante</i> kontrola (kn)*	11.063.685
Broj provedenih <i>ex-post</i> kontrola	-
Iznos provedenih <i>ex-post</i> kontrola (kn)	-

U okviru Javnog poziva Povećanje razvoja novih proizvoda i usluga koji proizlaze iz aktivnosti istraživanja i razvoja - faza II, isplaćeno je 19 predujmova ukupnog iznosa 6.941.774 kuna. Broj zaprimljenih ZNS-ova je 4. Realizirano je 6.941.774 kuna isplata. Provedeno je 18 izmjena ugovora manjeg značaja. Za 54 zaprimljenih ugovora provedeno je 6 *ex-ante* kontrola nabave ukupne vrijednosti 11.063.685 kuna.

Graf 58: Povećanje razvoja novih proizvoda i usluga koji proizlaze iz aktivnosti istraživanja i razvoja - faza II - pregled zaključenih ugovora po županijama



Najviše je zaključenih ugovora s gospodarskim subjektima koji posluju na području Grada Zagreba. Slijede Zagrebačka županija, Požeško-slavonska, Varaždinska i Istarska županija.

### 3.3.28. Program dodjele državnih potpora za provjeru inovativnog koncepta - PoC8

Program dodjele državnih potpora za provjeru inovativnog koncepta (dalje u tekstu: PoC – *Proof of Concept*) je program namijenjen financiranju inovativnih projekata s jasnim i jakim komercijalnim potencijalom, koji se nalaze u ranoj fazi razvoja novih proizvoda, usluga i tehnoloških procesa. PoC projekti se definiraju nakon postignutog inicijalnog rezultata ili spoznaje, odnosno nakon početnog istraživanja, a prije razvoja tehnologije i pripreme za komercijalizaciju.

Provjera inovativnog koncepta potrebna je kako bi se pružili dokazi da su novi proces ili tehnologija ostvarivi te da potencijalno mogu imati komercijalnu primjenu. U slučaju novih i *start-up* poduzeća koja traže investicije, uspješni PoC će pružiti ulagačima veću sigurnost da je proces tehnički izvediv i da prototip funkcionira. Kroz realizaciju PoC-a korisnici u velikoj mjeri smanjuju rizike koje donosi daljnji razvoj u tehničkom i komercijalnom smislu, utvrđuju najprikladniju strategiju komercijalizacije i pokreću zaštitu izuma. Osnovna svrha programa PoC je pomoći poduzetnicima da kroz izradu prototipa i demonstraciju tehničke izvedivosti dokažu je li njihova inovacija tehnološki izvediva i može li imati komercijalnu primjenu te jačanje kapaciteta i sposobnosti privatnog sektora za istraživanje, razvoj i inovacije.

Kategorije aktivnosti prihvatljive za financiranje iz PoC programa temelje se na izradi u laboratorijskom okruženju. Fokus je isključivo na TRL 3 (Izvedivost pojedinih komponenti /funkcionalnosti) i TRL 4 (grubi laboratorijski prototip) na skali razine tehnološke spremnosti.

Tijekom 2020. godine, u provedbi je ukupno 83 projekta, od kojih je 10 projekata do kraja godine završilo s provedbom, dok je 1 projekt raskinut. Sredstva PoC8 programa su osigurana iz Proračuna Republike Hrvatske, posredstvom Ministarstva gospodarstva i održivog razvoja kao davatelja potpore, dok je proces evaluacije, ugovaranja i provedbe programa u nadležnosti HAMAG-BICRO-a.

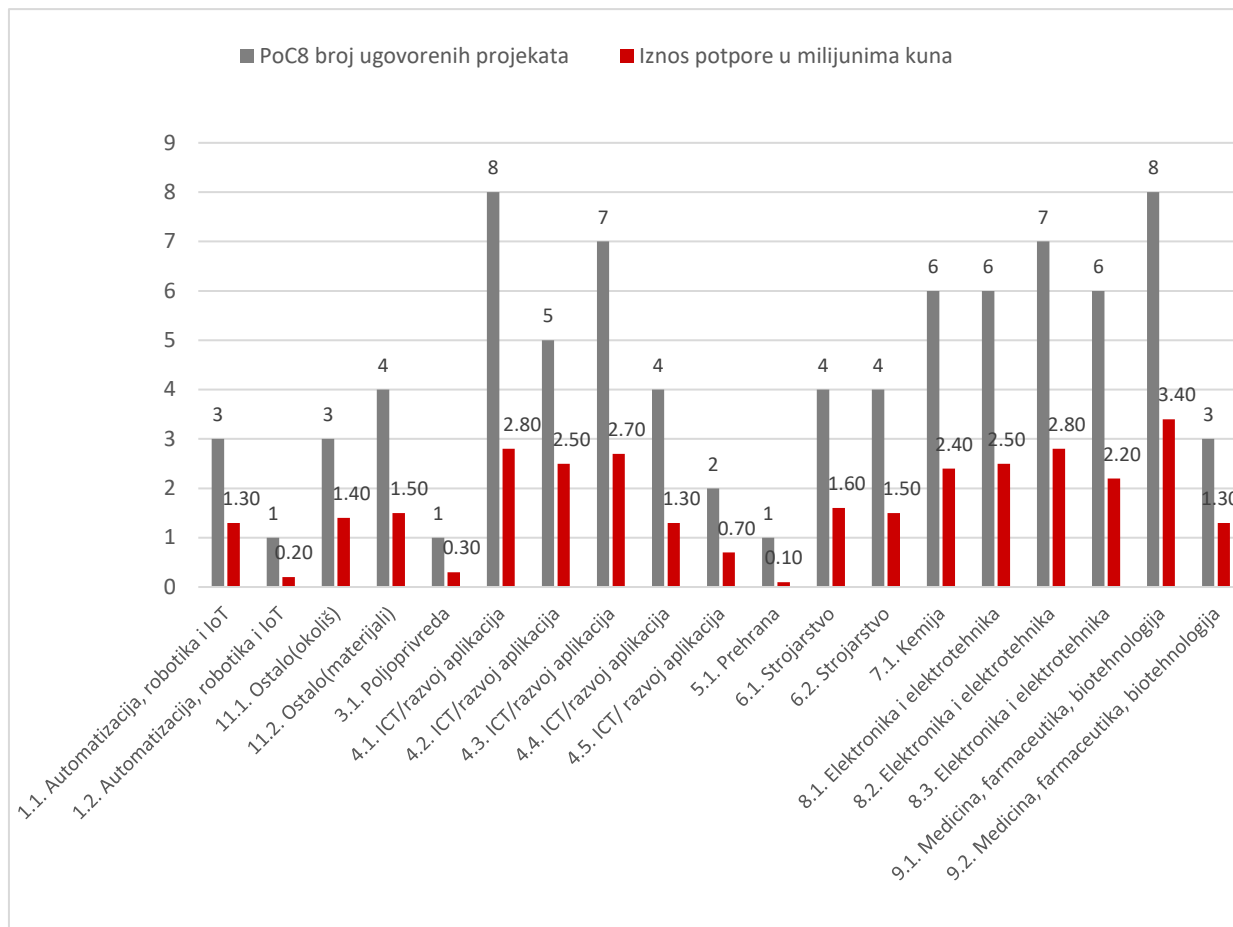
**Tablica 69: PoC8 projekti na dan 31.12.2020.**

<b>Program provjere inovativnog koncepta PoC8</b>	
Broj ugovorenih projekata	83
Ukupan ugovoreni iznos bespovratnih sredstava (kn)	32.579.128,53
Ukupna ugovorena vrijednost projekata (kn)	48.555.012,31
Broj POC8 projekata u provedbi na dan 31.12.2020.	72
Broj završenih PoC8 projekata na dan 31.12.2020.	10
Broj raskinutih POC8 projekata na dan 31.12.2020.	1

Kroz program PoC8 HAMAG-BICRO surađuje s 11 organizacija za potporu poslovanja (Prepoznati centri) koji pokrivaju cijelu Republiku Hrvatsku i čija je glavna uloga lokalno pružiti podršku prijaviteljima i korisnicima u procesu prijave i provedbe PoC projekata.

U programu PoC8 projekti se svrstavaju prema Frascati znanstveno-tehnološkim područjima. Iz grafičkog prikaza može se vidjeti da najveći broj financiranih projekata u PoC8 dolazi iz područja ICT/razvoj aplikacija, elektronika i elektrotehnika, medicina, farmaceutika i biotehnologija.

**Graf 59: PoC8 projekti u provedbi prema tehnološkim područjima**

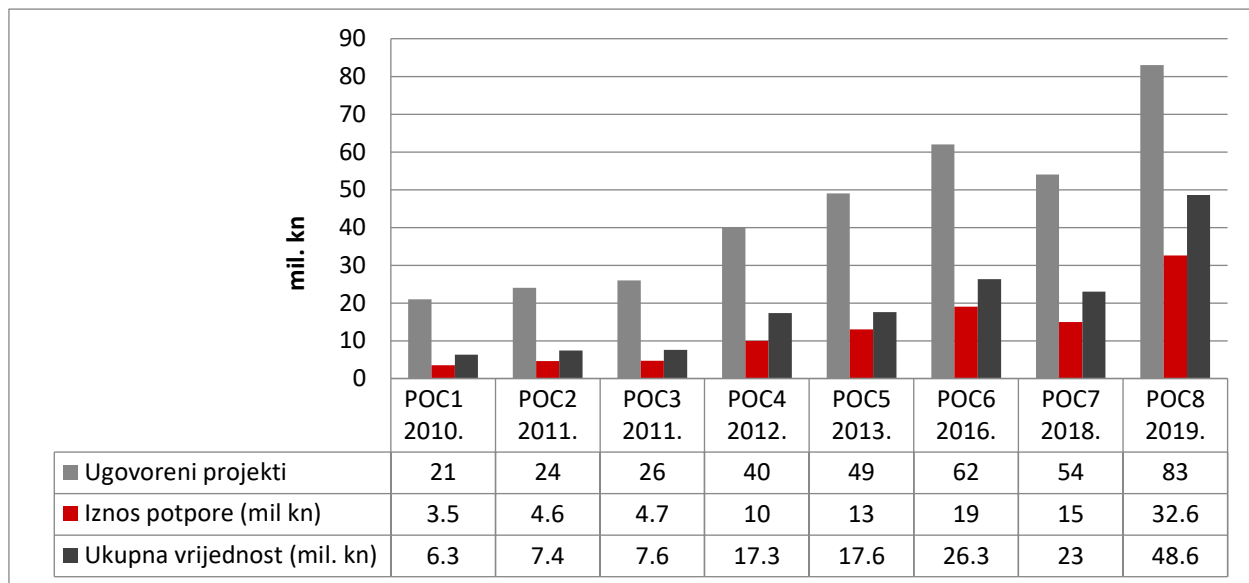


Od 2010. do 2020. godine je od strane HAMAG BICRO provedeno osam poziva Programa PoC. Ukupno je financirano 359 projekata sa 102 milijuna kuna bespovratnih sredstava, ukupne vrijednosti projekata u iznosu preko 154 milijuna kuna.

Za natječaje POC1-7 sredstva programa su osigurana u najvećoj mjeri od strane Drugog projekta tehnologijskoga razvoja (međunarodni ugovor o zajmu sklopljenim između Vlade Republike Hrvatske i Međunarodne banke za obnovu i razvoj, u nadležnosti Ministarstva znanosti i obrazovanja), a od 2019. godine, odnosno PoC8 poziva, sredstva programa su osigurana iz Proračuna Republike Hrvatske, posredstvom Ministarstva gospodarstva i održivog razvoja.



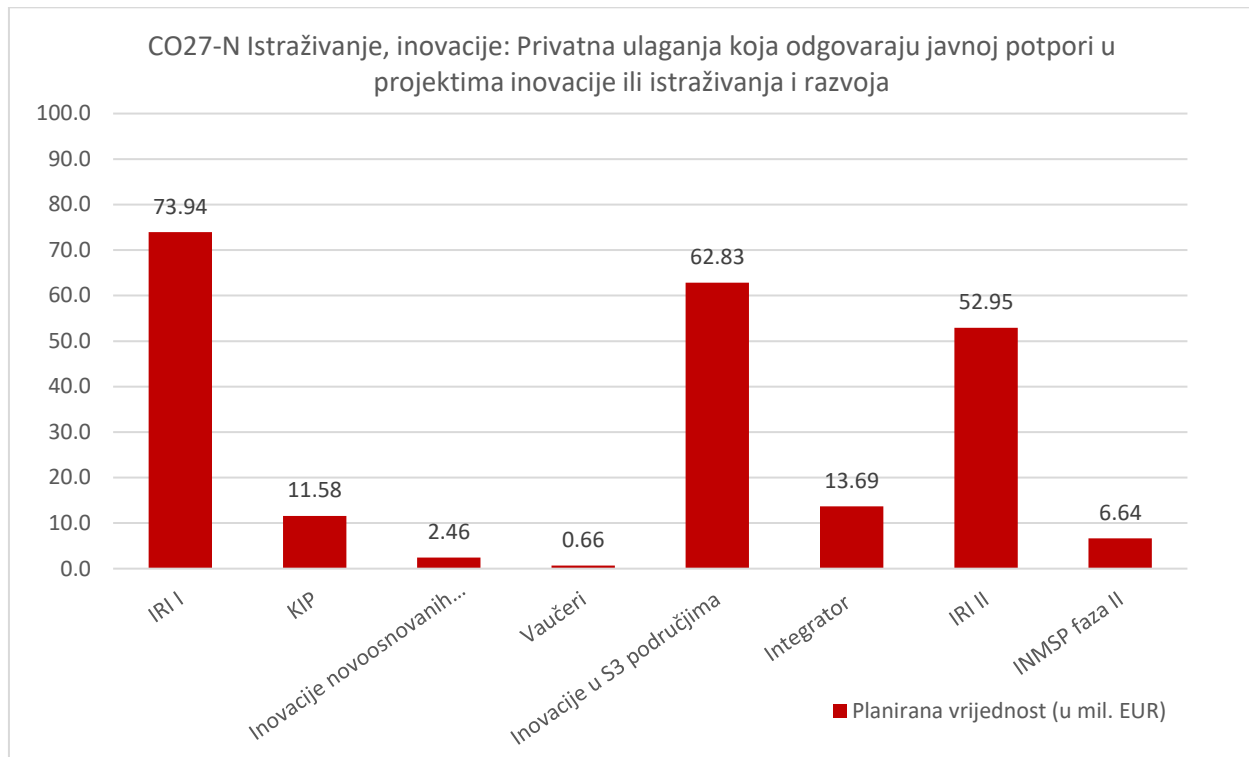
**Graf 60: PoC ugovoreni projekti od 2010-2020. godine**



### **3.3.29. Prikaz pokazatelja poziva usmjerenih na istraživanje, razvoj i inovacije**

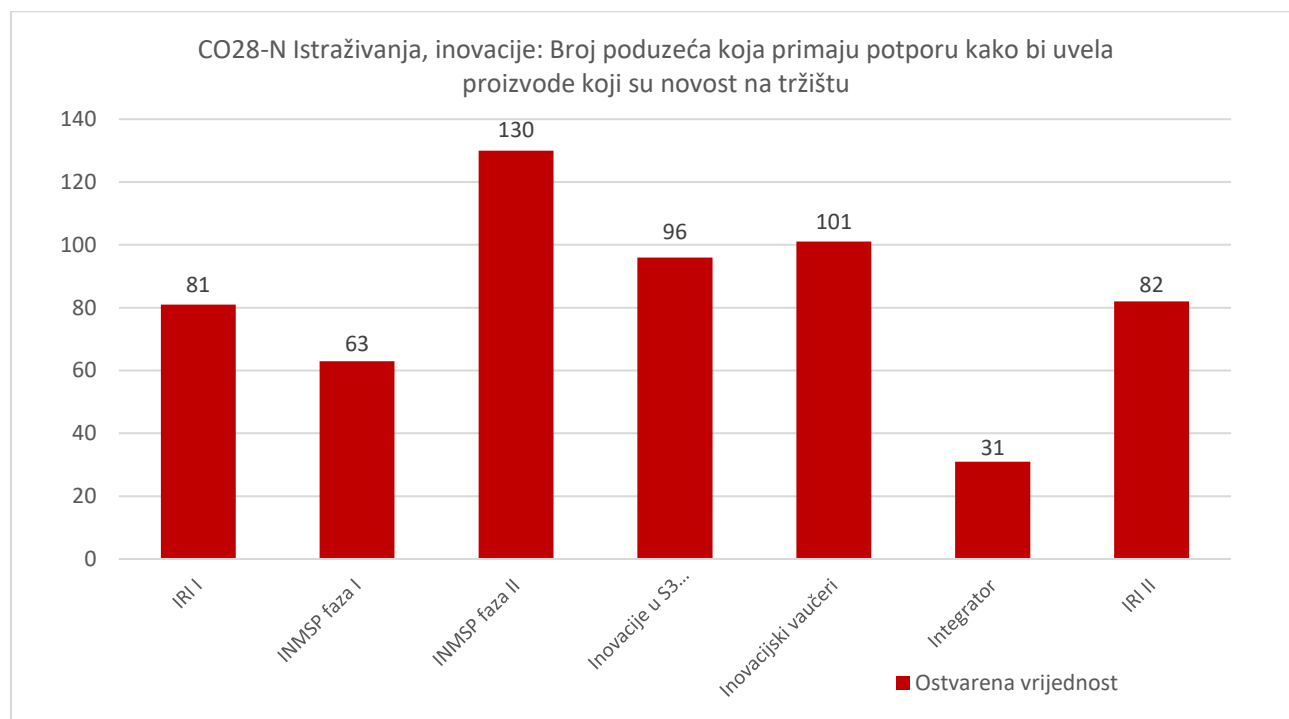
Pozivi Povećanje razvoja novih proizvoda i usluga koji proizlaze iz aktivnosti istraživanja i razvoja i Povećanje razvoja novih proizvoda i usluga koji proizlaze iz aktivnosti istraživanja i razvoja – faza II potiču učinkovitu suradnju koja se ostvaruje partnerstvima s drugim poduzećima, ali najvećim dijelom s istraživačko - znanstvenim organizacijama te se time ostvaruje suradnja između privatnog i javnog sektora.

Graf 61: Pregled iznosa privatnih ulaganja koja odgovaraju javnoj potpori u projektima inovacije ili istraživanja i razvoja

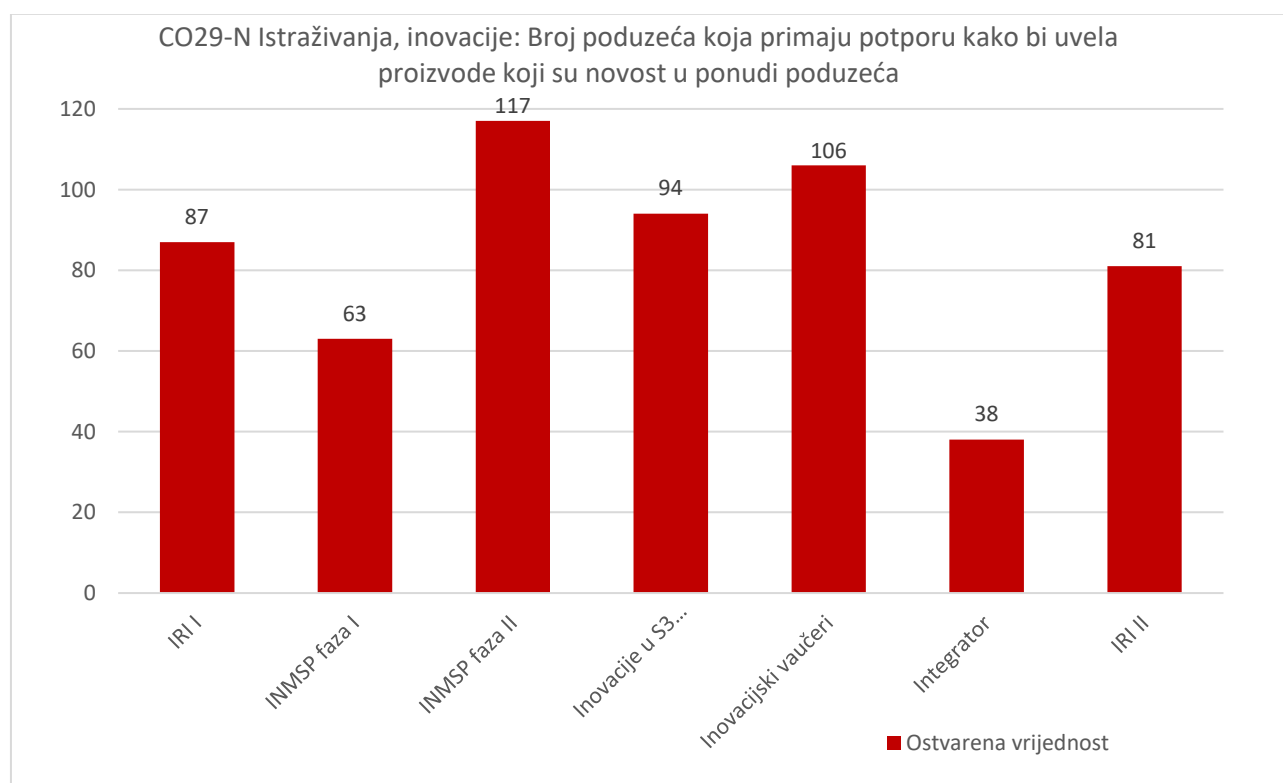


Iz gornjeg grafičkog prikaza vidljivo je kako poduzeća koja koriste bespovratna sredstva za financiranje projekata istraživanja, razvoja i inovacija, imaju velik dio privatnih sredstava. Najveći iznos privatnih ulaganja je na projektima iz poziva "Povećanje razvoja novih proizvoda i usluga koji proizlaze iz aktivnosti istraživanja i razvoja", gotovo 74 milijuna eura, zatim slijede projekti iz poziva "Inovacije u S3 područjima" s 63 milijuna eura te projekti iz poziva "Povećanje razvoja novih proizvoda i usluga koji proizlaze iz aktivnosti istraživanja i razvoja – faza II" 56 milijuna eura. Navedeni iznosi prikazuju planirane vrijednosti privatnog ulaganja i predstavljaju razliku između ukupne vrijednosti projekta i bespovratnih sredstava, a ostvarena vrijednost će se pratiti po završetku provedbe projekata.

Graf 62: Pregled iznosa privatnih ulaganja koja odgovaraju javnoj potpori u projektima inovacije ili istraživanja i razvoja



Graf 63: Pregled broja poduzeća koja primaju potporu kako bi uvela proizvode koji su novost u ponudi poduzeća



Projektima financiranim iz poziva usmjerenima na istraživanje, razvoj i inovacije potiču se poduzeća, odnosno projekti kojima se uvode proizvodi koji su novost na tržištu ili su novost u ponudi poduzeća, što

je i prikazano na prethodna dva grafa. Pozivom Povećanje razvoja novih proizvoda i usluga koji proizlaze iz aktivnosti istraživanja i razvoja čak 81 poduzeće prima potporu kako bi uvelo proizvode koji su novost na tržištu te 87 poduzeća prima potporu kako bi uvela proizvode koji su novost u ponudi poduzeća. Što se tiče poziva Inovacije novoosnovanih MSP-ova, sva poduzeća, njih 63, koji primaju potporu uvode proizvode koji su novost na tržištu i novost u ponudi poduzeća.

### 3.4. PROGRAM EUREKA / EUOSTARS

#### 3.4.1. Program EUREKA

EUREKA je europska inicijativa za financiranje tržišno-orijentiranih međunarodnih projekata različitih tehnologijskih područja. Osnovana je 1985. godine Hannoverkom deklaracijom od strane 17 europskih zemalja i članica Komisije Europske Zajednice. EUREKA pomaže izgradnji partnerstava kroz zajedničke multilateralne projekte u cilju jačanja europske konkurentnosti. Rezultati projekata su novi proizvodi ili usluge kojep romiču napredne tehnologije i imaju svoje mjesto na tržištu.

Program je namijenjen malim, srednjim i velikim trgovačkim društvima za razvoj novih proizvoda, usluga ili procesa. Partneri trebaju biti iz najmanje dvije različite zemlje članice programa.

Ciljevi programa su potaknuti tvrtke na ulaganje u aktivnosti istraživanja i razvoja te na taj način jačati njihov inovacijski kapacitet, potaknuti suradnju i ujedinjavanje resursa poduzetnika na međunarodnoj razini te stvoriti temelje za međunarodni tržišni plasman. Rezultati projekata su novi proizvodi ili usluge koji promiču napredne tehnologije i imaju svoje mjesto na tržištu.

Svaka država samostalno provodi postupak odabira i dodjele sredstava.

Tijekom 2020. godine HAMAG-BICRO nije provodio javne pozive za zaprimanje projektnih prijedloga zbog situacije s pandemijom koronavirusa. Aktivnosti koje su se provodile u sklopu programa: organizacija i provedba dvije *online* provedbene radionice za ugovorene projekte te sudjelovanje šest *online* međunarodna EUREKA/Eurostars sastanaka, odnosno radionica.

HAMAG-BICRO nadzire provedbu šest ugovorenih EUREKA projekata od kojih su tri ugovorena prethodnih godina, a preostala tri, koja su pozitivno evaluirana u 2019. godini, su ugovorena tijekom 2020. godine. Provedba svih projekata se odvija bez problema, unatoč situaciji s pandemijom koronavirusa.

Tablica 70: Program EUREKA - pokazatelji

Pokazatelji programa EUREKA u 2020. godini	
Broj zaprimljenih prijava	n/p
Broj ugovorenih projekata	3

Vrijednost ugovorenih projekata (HRK)	4.383.900,33
Iznos isplaćenih sredstava (HRK)	789.935,13
Broj ugovorenih projekata iz prethodnih godina čija provedba traje i u 2020. godini	3
Vrijednost ugovorenih projekata iz prethodnih godina čija provedba traje i u 2020. godini (HRK)	3.624.959
Iznos isplaćenih sredstava temeljem ugovorenih projekata iz prethodnih godina čija provedba traje i u 2020. godini (HRK)	1.580.152,28

### 3.4.2. Program EUROSTARS

Program Eurostars namijenjen je poticanju međunarodne suradnje istraživačko-razvojnih malih i srednjih poduzeća s međunarodnim partnerima. Razlika u odnosu na EUREKA program je centralizirana prijava i tehnološka evaluacija svih projekata iz svih zemalja članica programa koju radi EUREKA Tajništvo sa središtem u Bruxellesu, dok financijsku evaluaciju prijavljenih projekata radi HAMAG-BICRO. Projekti se natječu sa projektima iz svih zemalja koje provode Eurostars program. Maksimalan iznos potpore koji se mogao dodijeliti je 1.500.000 kuna.

Dana 30. lipnja 2015. godine potpisan je Okvirni sporazum o provedbi Švicarsko-hrvatskog programa suradnje na smanjenju ekonomskih i socijalnih nejednakosti unutar proširene Europske unije, sukladno međunarodnom ugovoru broj 06/2016, za razdoblje od 2017. do 2024. godine. Temeljem tog sporazuma, Švicarsko savezno vijeće se obvezalo refundirati Hrvatskoj troškove sufinanciranja projekata kroz program Eurostars i to do visine 85%. Sporazumom je zaključeno da je Švicarsko savezno vijeće za navedeno predvidjelo 1 milijun švicarskih franaka.

Temeljem spomenutog sporazuma, HAMAG-BICRO organizira edukativne radionice o prijavi u program Eurostars, organizira odlazak hrvatskih tvrtki na međunarodne susrete s ciljem pronalaska međunarodnih partnera za prijavu projekta u Eurostars program te dodjeljuje vaučere hrvatskim tvrtkama za usluge stručnjaka koji im pomažu prilikom pisanja projektnih prijava za ulazak u program.

Dodjela vaučera funkcionira na način da prijavitelj HAMAG-BICRO-u podnese pretprijavu na Eurostars program. Nakon što istu HAMAG-BICRO ocijeni pozitivno, prijavitelju izdaje vaučer za korištenje stručnjaka pri pisanju pune prijave. Prijavitelj tada angažira stručnjaka za sastavljanje pune prijave i prijavljuje svoj projekt u EUREKA Tajništvo. U trenutku kada EUREKA Tajništvo zaprimi prijavu, o istome obavijesti HAMAG-BICRO, a prijavitelj tada može unovčiti svoj vaučer, odnosno HAMAG-BICRO mu isplaćuje vrijednost vaučera koji iznosi 20.000 kn.

Europska komisija državama koje provode program EUROSTARS refundira 25% iznosa njihovih troškova za financiranje odobrenih projekata.

Tijekom 2020. godine HAMAG-BICRO je proveo ukupno dva javna poziva za vaučer program i dva javna poziva za pune prijave.

Aktivnosti koje su se provodile u okviru programa obuhvaćaju organizacija i provedbu službenog posjeta (b2b aktivnost) na događanje pod nazivom „Health Tech Hub Styria (HTH) Pitch & Conference Partner 2020“, održano u Grazu od 27. – 28. siječnja 2020 - u sklopu susreta, deset hrvatskih tvrtki imalo je priliku sudjelovati na konferenciji i čuti više informacija o mogućnostima suradnje s potencijalnim partnerima iz Austrije, Belgije, Finske, Njemačke, Izraela, Slovenije, Srbije, Španjolske, Velike Britanije i mnogih drugih zemalja te globalnim prilikama za financiranje inovativnih projektnih ideja. Na taj način, HAMAG-BICRO pruža izravnu podršku hrvatskim tvrtkama pri pronalasku međunarodnih projektnih partnera, kao i u razvojnom procesu od projektne ideje do međunarodnih istraživačko-razvojnih projekata; organizaciju online *webinara* za prijavu Eurostars projekata (16. lipnja 2020. i 7. srpnja 2020. godine); sudjelovanje na šest *online* međunarodna EUREKA/Eurostars sastanka (radionica) te sudjelovanje na sastanku Upravnog vijeća za projekt Eurostars i sastanku Tehničke misije u sklopu Švicarsko-hrvatskog programa suradnje (2017.-2024. godine). HAMAG-BICRO nadzire provedbu tri ranije ugovorena Eurostars projekta.

Tablica 71: Program Eurostars - pokazatelji

Pokazatelji programa Eurostars u 2020. godini	
Broj zaprimljenih pretprijava	21
Broj dodijeljenih vaučera	11
Broj zaprimljenih punih prijava	27
Broj pozitivno ocijenjenih projekata	1
Vrijednost sklopljenih ugovora u 2020. godini	n/p
Broj ugovorenih projekata iz prethodnih godina čija provedba traje i u 2020. godini	3
Vrijednost ugovorenih projekata iz prethodnih godina čija provedba traje i u 2020. godini (HRK)	4.213.701,00
Iznos isplaćenih sredstava temeljem ugovorenih projekata iz prethodnih godina čija provedba traje i u 2020. godini (HRK)	668.681,73

### 3.5. TAFTIE

Od 2013. godine BICRO, a potom i HAMAG-BICRO je punopravna članica međunarodnog udruženja inovacijskih agencija – TAFTIE. Udruženje TAFTIE HAMAG-BICRO-u pruža značajne mogućnosti za učenje od drugih agencija te dijeljenje informacija i znanja, kako kroz osobne kontakte tako i formalne radne grupe, peer review i slično. Dodatno, TAFTIE akademija, u segmentu udruženja namijenjenom edukaciji, pruža mogućnosti ciljanih edukacija s temama relevantnim za inovacijske agencije, ali i za tijela u sustavu

upravljanja Europskih strukturnih i investicijskih fondova budući da većina članica TAFTIE-ja imaju važnu ulogu u apsorpciji EU sredstava u svojim zemljama.

Aktivnostima vezanim uz TAFTIE koordinira Sektor za bespovratne potpore-IRI u suradnji sa drugim sektorima HAMAG-BICRO, ovisno o vrstama aktivnosti i temama.

U okviru TAFTIE Radne skupine SNB (Structural network for benchmarking), koja se sastoji od predstavnika 15-ak različitih inovacijskih agencija, HAMAG-BICRO je, u suradnji sa Češkom agencijom TACR, koordinirao i uspješno završio aktivnosti izrade zajedničkog izvješća 2018.-2019. (Benchmark Report). Navedena radna skupina se bavi usklađivanjem pokazatelja učinaka inovacijskih programa. Upravljački odbor TAFTIE je u studenom 2020. godine odobrio objavu navedenog zajedničkog izvješća.

HAMAG-BICRO je tijekom 2020. prikupljao i relevantne podatke o COVID-19 mjerama koje je provodila Agencija. Isto je služilo za analizu i usporedbu s drugim TAFTIE inovacijskim agencijama, a rezultati koje će biti prezentirani tijekom 2021. godine.

Predstavnici HAMAG-BICRO-a su aktivno sudjelovali u radu TAFTIE-ja. U 2020. godini radom udruženja je predsjedala agencija ANI iz Portugala. Tijekom 2021. predsjedanje preuzima slovačka agencija SIEA.

### 3.6. SLUŽBA ZA PODRŠKU INOVACIJSKOM SUSTAVU – Tehničko tajništvo za inovacijski sustav

Djelatnost Službe usmjerena je na sustav praćenja i evaluaciju instrumenata istraživanja, razvoja i inovacija (IRI) na razini HAMAG-BICRO kao nacionalne provedbene agencije za IRI programe te na razini inovacijske politike u okviru nacionalnog inovacijskog sustava.

U Službi se provode:

- 1) aktivnosti Tehničkog tajništva;
- 2) stručne aktivnosti te
- 3) izlaganja i sudjelovanja na radionicama.

#### 3.6.1. Aktivnosti Tehničkog tajništva za Nacionalno inovacijsko vijeće (NIV) i Inovacijsko vijeće za industriju Republike Hrvatske (IVI)

Aktivnosti Tehničkog tajništva u okviru Službe temelje se na Strategiji pametne specijalizacije Republike Hrvatske za razdoblje 2016.-2020. (*Smart Specialization Strategy, S3*; NN 32/2016) i Strategiji poticanja inovacija Republike Hrvatske za razdoblje 2014.-2020. (NN 153/2014) sukladno kojima HAMAG-BICRO pruža stručnu i tehničku podršku za nacionalni inovacijski sustav.

Prema navedenim strategijama, Tehničko tajništvo u HAMAG-BICRO-u operativno je tijelo za Nacionalno inovacijsko vijeće - NIV, uspostavljeno 5. srpnja 2018. godine Odlukom o osnivanju Nacionalnog inovacijskog vijeća te za Inovacijsko vijeće za industriju Republike Hrvatske - IVI, uspostavljeno 22. prosinca 2017. godine Odlukom o osnivanju Inovacijskog vijeća za industriju Republike Hrvatske (NN 129/2017).

Tablica 72: Okvir i opseg aktivnosti Tehničkog tajništva (TT) za Nacionalno inovacijsko vijeće (NIV) i Inovacijsko vijeće za industriju Republike Hrvatske (IVI) u samostalnoj Službi za podršku inovacijskom sustavu u HAMAG-BICRO

	NIV	IVI
Strategija	Strategija pametne specijalizacije RH 2016.-2020. (S3)	Strategija poticanja inovacija RH 2014.-2020. (SPI)
Predsjedanje	MINGOR i MZO (rotirajuće supredsjedanje)	MINGOR
Operativni kontakt za TT u podršci radu vijeća	Međuresorna radna skupina <sup>1</sup> (MRS)	MINGOR – Sektor za inovacijsku politiku HGK – TIV tehničko tajništvo <sup>2</sup>

<sup>1</sup> Članovi MRS: predstavnici MZO, MINGOR, MRRFEU, MRMS, MPOLJ, MFIN, HAMAG-BICRO; supredsjedatelji MRS: MZO, MINGOR, MRRFEU.

<sup>2</sup> Tehničko tajništvo za pet tematskih inovacijskih vijeća (TIV-ova) u Hrvatskoj gospodarskoj komori operativno podržava rad vijeća te Tehničkom tajništvu u HAMAG-BICRO dostavlja sve materijale vezane uz rad TIV-ova. Materijali se u Tehničkom tajništvu HAMAG-BICRO pripremaju za sjednice IVI.



Rad Tehničkog tajništva tijekom prvog polugodišta 2020. godine obilježen je radom u izvanrednim okolnostima zbog pandemije uzrokovane virusom COVID-19 te istovremenim nizom potresa u Zagrebu počevši od najrazornijeg (22. ožujka), kada su i sve povezane resorne institucije također radile u posebnim uvjetima, a velikim dijelom *online*. Tijekom drugog polugodišta 2020. godine uz rad u uvjetima pandemije COVID-19 i saniranja posljedica potresa, uslijedile su i promjene u sustavu tijela državne i javne uprave. Naime, 5. srpnja 2020. godine održani su parlamentarni izbori koji su rezultirali institucionalnim promjenama i preustrojima u tijelima državne i javne uprave. Ove promjene su se odrazile i na resorna ministarstva i institucije koji su dionici NIV-a, IVI-ja i MRS-a.

U okviru djelokruga rada kao TT-a tijekom 2020. godine provodile su se stručne i administrativne aktivnosti:

#### 3.6.1.1. Stručne aktivnosti Tehničkog tajništva

##### **Usvajanje srednjoročnog Izvješća o provedbi Strategije poticanja inovacija Republike Hrvatske 2014. – 2020. za razdoblje 2015. – 2018.**

Temeljem Odluke o osnivanju IVI-ja iz 2017. godine, Vijeće jednom godišnje, a po potrebi i češće, izvješćuje Vladu RH o stanju provedbe Strategije poticanja inovacija Republike Hrvatske 2014.-2020. (u daljnjem tekstu SPI). Slijedom navedenog, TT je, kao stručno tijelo IVI-ja, u razdoblju travanj – prosinac 2019. godine, u koordinaciji s MINGOR izradilo **prvo srednjoročno izvješće o provedbi SPI za razdoblje od 2015.-2018.**, koje je usvojeno na 9. sjednici IVI-ja 13. prosinca 2019. te je tijekom 2020. godine obavljena proceduralna priprema za izlaganje Vladi RH.

Prijedlog izvješća o provedbi SPI detektira u kojim segmentima provedba SPI ne zadovoljava te navodi u kojem smjeru je potrebno intervenirati za učinkovitije, provođenje mjera Akcijskog plana u preostalom razdoblju do 2020. te radi priprema za novo programsko razdoblje.

##### **Rezultati:**

1. Zaključak o prihvaćanju Izvješća o provedbi Strategije poticanja inovacija Republike Hrvatske 2014. – 2020. za razdoblje 2015. – 2018. sjednica Koordinacije za gospodarstvo i strukturne reforme Vlade RH, 1. lipnja 2020.

##### **Podrška razvoju sveobuhvatnog sustava praćenja i evaluacije za Strategiju pametne specijalizacije Republike Hrvatske (2016.-2020. ) kroz kontinuiranu suradnju Tehničkog tajništva i MRS-a**

###### Izrada prijedloga prvog Izvješća o provedbi S3

U 2020. godini Tehničko tajništvo nastavilo je s radom na prikupljanju, obradi i analizi podataka uz daljnje definiranje i harmonizaciju metodologije, u svrhu izrade prvog izvješća o provedbi S3, nakon što su u 2019. godini ostvareni ključni pomaci u sustavu praćenja S3 kao osnove za *interim* i *ex-post* evaluaciju S3 u suradnji s MRS-om. Spomenute izrađene podloge su bili radni materijali za 2020., utemeljeni na: Akcijskom planu za S3 za 2019. i 2020. godinu, strukturiranom i usuglašenom popisu S3 instrumenata za praćenje, dorađenom Okviru za praćenje s bazom pokazatelja za praćenje S3 (ukupno 85 pokazatelja) te definiranim ključnim pokazateljima (ukupno 16 ključnih pokazatelja), prijedlogu pokazatelja konteksta za

Godišnje izvješće o provedbi S3, prijedlogu formata Godišnjeg izvješća o provedbi S3, bazi strukturiranih podataka u master excel tablicama TT HB (kao podloga za elektronski sustav praćenja S3).

Tehničko tajništvo je 25. veljače 2020. godine cijelom MRS-u dostavilo prijedlog kompletnog izvješća nakon čega su uslijedile dorade i ažuriranja obzirom na usvojene primjedbe užeg MRS-a. 6. travnja 2020. godine ažurirana je verzija Izvješća predstavljena užem MRS te je Tehničko tajništvo potaknulo proces usuglašavanja 11 ključnih točaka. **Finalna verzija Izvješća o provedbi S3 (podaci za razdoblje 2016.-2019.)** poslana je cijelom MRS-u 26. lipnja 2020. godine. Prijedlog finalne verzije Izvješća bio je pripremljen 3. srpnja 2020. godine za prezentaciju članovima NIV-a na 8. sjednici, koja nije održana.

#### Razvoj i testiranje inovacijskog softvera – S3 i SPI modul

TT je tijekom 2020. bilo intenzivno angažirano i oko uspostave inovacijskog softvera koji je u vlasništvu MINGOR-a. Inovacijski software je dio Aktivnosti 3.2. Razvoj elektronskog sustava praćenja provedbe inovacijske politike RH u sklopu Komponente 3. Ugovora o savjetodavnim uslugama za Strateški projekt za podršku uspostavi inovacijske mreže za industriju i tematskih inovacijskih platformi (Strateški projekt INI). U sklopu ove aktivnosti ponuditelj ili zajednica ponuditelja trebala je uspostaviti elektronski sustav (tzv. inovacijski *software*) za praćenje provedbe inovacijskih politika i programa kroz module za praćenje S3 i SPI.

Od siječnja 2020. godine TT za rad na *softwareu* koristi metodologiju i strukturu za podatke razvijenu u suradnji sa MRS za potrebe prikupljanja, obrade i analize podataka za S3 (master excel tablica). U ožujku 2020. godine uz stručnu podršku APIS-a poslana je tablica za mapiranje podataka u sustavu eFondovi radi povezivanja podataka. U komunikaciji s nadležnima za sustav eFondovi u MRRFEU zaključeno (zaprimljeno mailom 13.3.2020.godine) kako niti jedan podatak u sustavu eFondovi među onima koje bi trebalo povezati sa elektronskim sustavom za praćenje provedbe inovacijskih politika i programa nije verificiran te se ne može direktno koristiti u bazi. Naime, predmetni podaci periodički se, prije izvještavanja prema Europskoj komisiji, verificiraju od strane Upravljačkog tijela i Posredničkog tijela razine 1.

U razdoblju lipanj - rujan 2020. godine TT je u suradnji sa užim MRS intenzivno surađivalo s Izvršiteljem u radu na uspostavi *softwarea* za praćenje S3 i SPI putem obrasca sa 206 zahtjeva. Posljednje testiranje *softwarea* od strane TT provedeno je 30. rujna 2020. godine. Od ukupno 206 zahtjeva njih 45 ostalo je neizvršeno ili djelomično neizvršeno.

#### Testiranje inovacijske platforme

U razdoblju od sredine veljače do kraja travnja 2020. godine TT je bilo angažirano oko uspostave Inovacijske web platforme, čija je izrada u nadležnosti HGK kao partnera u Strateškom projektu INI. Izrada Inovacijske web platforme sastavni je dio provedbe Strateškog projekta za podršku uspostavi Inovacijske mreže za industriju i tematskih inovacijskih platformi čiji je korisnik MINGOR, a partner na projektu je HGK. Inovacijska platforma zamišljena je kao središnje mjesto za razmjenu informacija i suradnju dionika nacionalnog inovacijskog sustava, koja bi sadržavala informacije za sve zainteresirane, od građana do poslovnog, znanstveno-istraživačkog i javnog sektora. U tom kontekstu TT je jedan od glavnih korisnika inovacijske platforme.

TT je aktivno sudjelovalo u predstavljanju platforme na tri *online* edukacije u ožujku i travnju 2020. godine. U sklopu opisane aktivnosti, TT je u navedenom razdoblju testiralo funkcionalnosti i očitivalo se nakon svake etape edukacije i provedenog testiranja. Prema predstavljenim funkcionalnostima i dostavljenim komentarima nakon testiranja koji nisu razriješeni, platforma u trenutnom obliku može dobro služiti za rad TIV-ova u koordinaciji TIV TT HGK, ali ne i za cijeli nacionalni inovacijski sustav RH, tj. za rad IVI-ja, NIV-a i MRS-a.

#### **Rezultati:**

1. Prijedlog Izvješća o provedbi Strategije pametne specijalizacije RH za razdoblje 2016.-2020. u razdoblju od 2016.-2019., lipanj 2020. godine
2. Obrazac zahtjeva za inovacijski softver s očitovanjem TT-a na 206 zahtjeva (odnosi se na S3 i SPI), 6.10.2020. godine
3. Rezime Tehničkog tajništva o inovacijskom *softwareu*, 6.10.2020.
4. Mišljenje TT za MINGOR o inovacijskom softveru od 29.10.2020. (odnosi se na S3 i SPI)
5. Tehnički komentari i pitanja nakon *online* edukacije za IW Platformu, 24.03.2020. godine
6. Tehnički komentari i pitanja nakon *online* edukacije za IW Platformu, 31.03.2020. godine
7. Tehnički komentari i pitanja nakon *online* edukacije za IW Platformu, 7.04.2020. godine

#### **Podrška u programiranju za razdoblje 2021. – 2027.: Međuresorna radna skupina za omogućujuće uvjete (eng. *enabling conditions*, ENC) i Nacionalni plan oporavka i otpornosti 2021.-2023 (NPOO)**

Krajem 2020. godine MRRFEU je pokrenulo aktivnosti vezano za novu S3, kao i s tim povezano praćenje ispunjenosti omogućujućeg uvjeta 1. Dobro upravljanje nacionalnom ili regionalnom S3 za 7 kriterija iz Akcijskog plana za ispunjenje omogućujućih uvjeta (engl. *enabling conditions*) za provedbu projekata Strukturnih fondova u budućem programskom razdoblju 2021.-2027., u što su uključene sve relevantne resorne institucije. TT je uključeno u cijeli proces i rad S3 Radne podskupine kroz dvojaku ulogu: kao koordinator na razini HAMAG-BICRO te u ulozi zadaća Tehničkog tajništva za S3. Tehničko tajništvo sudjelovalo je u predlaganju pokazatelja za prijedlog Mjera HAMAG-BICRO u okviru NPOO.

#### 3.6.1.2. Tehničke i administrativne aktivnosti tehničkog tajništva

##### **Priprema, provedba i popratne aktivnosti vezano uz održavanje sjednica NIV-a**

Rad u izvanrednim okolnostima pandemije COVID-19 i potresa, rezultiralo je da tijekom 2020. godine supredsjedatelji MZO i MINGOR nisu sazvali niti jednu sjednicu NIV-a. MZO je naknadno otkazao već sazvanu 8. sjednicu NIV-a planiranu za 3. srpnja 2020. godine, a za koju je bilo planirano predstavljanje prijedloga Izvješća o provedbi Strategije pametne specijalizacije RH za razdoblje 2016.-2020. u razdoblju od 2016.-2019. godine.

Institucionalne promjene nakon parlamentarnih izbora 5. srpnja 2020. odrazile su se i na resorna ministarstva i institucije koji su dionici NIV-a, IVI-ja i MRS-a. TT je temeljem svog službenog dopisa od 7.

rujna 2020. godine, supredsjedatelje NIV-a i predstavnike ministarstava u NIV-u obavijestilo o novonastalim okolnostima i potrebi novih imenovanja članstva u NIV-u te je do kraja studenog 2020. godine završilo postupak promjene imenovanja članstva u NIV-u.

Istom serijom dopisa od 7. rujna 2020. godine, TT je pozvalo resorna ministarstva da potvrde ili imenuju nove predstavnike svojih institucija u MRS (supredsjedavajući predstavnici MZO i MINGOR, MRRFEU, MFIN, MRMS i HAMAG-BICRO). Postupak imenovanja članstva u MRS-u bio je završen u početkom prosinca 2020.

#### **Rezultati:**

1. Održano 6 sastanaka MRS za S3 u 2020. godini (od čega 2 uži MRS)
2. Uspostavljeno novo članstvo NIV-a
3. Uspostavljeno novo članstvo MRS-a

Broj članova i zamjena u NIV-u: 30 (nedostaju 4: 2 predstavnika iz NVRLJP (istekao mandat) i 2 iz IVI (nova imenovanja su u tijeku).

Broj institucija/tijela zastupljenih u NIV-u: 15 (nedostaju 2: NVRLJP (istekao mandat) i IVI (nova imenovanja su u tijeku).

Broj članova i zamjena u MRS-u: 22

Broj institucija/tijela zastupljenih u MRS-u: 7

#### **Priprema, provedba i popratne aktivnosti vezano uz održavanje sjednica IVI**

TT je obavljalo pozivanje, slanje dokumentacije za sjednice, provodilo e-glasovanje, izrađivalo i usuglašavalo zapisnike i obavljalo sve ostale organizacijsko-tehničke-administrativne poslove kako bi se omogućilo održavanje sjednica i u izvanrednim okolnostima tijekom 2020. godine.

TT je serijom službenih dopisa od 7. rujna 2020. godine obavijestilo o novonastalim okolnostima za IVI nadležno Ministarstvo gospodarstva i održivog razvoja, temeljem čega je MINGOR pokrenuo postupak novih imenovanja.

#### **Rezultati:**

1. Održana 10. sjednica IVI-ja 19.3. 2020. godine
2. Održana 11. sjednica IVI-a 19.6. 2020. godine

Broj članova i zamjena u IVI-u: 49 (u tijeku je postupak novih imenovanja)

Broj institucija/tijela zastupljenih u IVI-u: 24

### **3.6.2. Stručne aktivnosti na razini HAMAG-BICRO**

Služba za podršku inovacijskom sustavu (SPIS) potiče i pruža podršku za razvoj sustava za praćenje podataka za ocjenu učinaka programa IRI koje provodi HAMAG-BICRO u direktnoj suradnji sa Sektorom za bespovratne potpore – IRI.

### 3.6.2.1. Prikupljanje i analiza podataka za praćenje svih poziva i programa koje provodi HAMAG-BICRO u području istraživanja, razvoja i inovacija (IRI)

U IRI programe HAMAG-BICRO-a ubrajaju se pozivi: Povećanje razvoja novih proizvoda i usluga koji proizlaze iz aktivnosti istraživanja i razvoja (Poziv IRI); Inovacije u S3 područjima; Integrator; Inovacije novoosnovanih MSP, Komercijalizacija inovacija u poduzetništvu; Inovacijski vaučeri za MSP-ove; Provjera inovativnog koncepta (PoC); EUREKA/EUROSTARS; RAZUM; IRCRO; UTT; Potpore za IRI (u obliku poreznih olakšica).

Isto je pokrenuto za potrebe izrade prvog srednjoročnog Izvješća SPI, te potom nastavljeno za potrebe Okvira za praćenje S3, izvještavanja u okviru TAFTIE udruženja europskih inovacijskih agencija te pripreme za ocjenu učinaka programa Drugog projekta tehnološkog razvoja (STPII).

Tijekom 2020. je SPIS doradio i slao upitnike (u suradnji sa Službom za provedbu projekata u Sektoru za bespovratne potpore-IRI) kako bi prikupio podatke o ishodima projekata nakon završetka provedbe i to za:

**IRCRO;** U okviru TAFTIE grupe "Structural Network for Benchmarking", prikupljeni su i analizirani podaci tijekom svibnja i lipnja 2020. godine, prezentirano je Upravi u lipnju 2020. godine.

**RAZUM;** Tijekom rujna i listopada kreirani su upitnici, prikupljeni i pročišćeni te analizirani podaci. Prezentirano je Upravi u studenom 2020. godine.

**POC;** Od listopada do prosinca 2020. kreirani su i poslani upitnici ( u suradnji sa Sektorom za bespovratne potpore – IRI) i prikupljeni podaci koji će biti analizirani.

#### Rezultati:

1. Kreirani Upitnici o ishodima projekata IRCRO, RAZUM i POC prema usvojenim indikatorima Okvira za praćenje S3 te prikupljeni, pročišćeni i analizirani podaci
2. Rezultati prikupljanja podataka i analize o ishodima projekta IRCRO nakon završetka provedbe, Prezentacija za Upravu, lipanj 2020. godine.
3. Rezultati prikupljanja podataka i analize o ishodima projekta RAZUM nakon završetka provedbe, Prezentacija za Upravu, studeni 2020. godine.

### 3.6.2.2. Aktivnosti vezano za TAFTIE (mreža europskih inovacijskih agencija)

#### Izrada trećeg Usporednog Izvješća 2020

U okviru TAFTIE radne skupine, koja se sastoji od predstavnika 20-ak različitih inovacijskih agencija, tijekom 2020. TT HB (odnosno SPIS) i HB, Sektor za bespovratne potpore-IRI u suradnji sa češkom agencijom TACR, koordinirali su **radnom skupinom za usporedbu i usklađivanje pokazatelja učinaka inovacijskih programa TAFTIE Structural Network on Benchmarking (SNB)** na razini 18 TAFTIE inovacijskih agencija te bili odgovorni za prikupljanje podataka i izradu izvješća, *Benchmark Report 2020*.

Koordinacija SNB radnom skupinom usuglašena je 2018. godine na razini zemalja članica TAFTIE u razdoblju od dvije godine, 2019. i 2020.

Izvešće *Benchmark Report 2020* je treće po redu zajedničko izvješće TAFTIE koje predstavlja usporednu analizu pokazatelja neposrednih rezultata vezanih uz programe poticanja istraživanja i razvoja za programsko razdoblje 2017.-2018. za četiri vrste instrumenata: bespovratna sredstva za samostalne istraživačko-razvojne (I&R) projekte, bespovratna sredstva za kolaborativne istraživačko-razvojne projekte, inovacijski vaučeri i centri kompetencija.

U okviru izvješća predstavljeni su i rezultati pilot testa koji se odnose na izvedbu kolaborativno istraživačko-razvojnih projekata TAFTIE inovacijskih agencija dvije do pet godina od završetka provedbe. Na ovaj se način kroz pilot test započelo s radom na harmonizaciji pokazatelja rezultata i učinaka i detektiranju inputa za redizajniranje programa u budućnosti utemeljenog na podacima.

### **Rezultati:**

1. izrađeno izvješće *Benchmark Report 2020*, javno dostupno na mrežnim stranicama TAFTIE: <https://taftie.eu/content/third-benchmark-report-structural-network-benchmarking-november-2020>

### **SNB: pilot test za pokazatelje rezultata i učinaka**

Početak ožujka 2020. SNB radna grupa je angažirala vanjskog izvođača, *Technopolis Group*, za realizaciju zadatka *Defining and harmonizing outcome and impact indicators for TAFTIE network members* (ožujak 2020.- ožujak 2021. godine) te su predstavnici Tehničkog tajništva sudjelovali na:

1. *online kick-off meeting*, ožujak 2020. godine
2. prva radionica SNB grupe, predstavljanje kratkog pregleda *Benchmark Report 2020*, lipanj 2020. godine
3. druga radionica SNB grupe, rujanj 2020. godine

Rezultati pilot testa odnose se na izvedbu kolaborativno istraživačko-razvojnih projekata TAFTIE inovacijskih agencija dvije do pet godina od završetka provedbe. Na ovaj se način kroz pilot test započelo s radom na harmonizaciji pokazatelja rezultata i učinaka i detektiranju inputa za redizajniranje programa u budućnosti utemeljenog na podacima. Rezultati pilot testa uključeni su u izvješće *Benchmark Report 2020*.

### **TAFTIE COVID upitnik i izvješće**

TT je tijekom 2020. godine prikupljalo i relevantne podatke o COVID-19 mjerama unutar HAMAG-BICRO, kao nacionalne inovacijske agencije, koji su potom objedinjeni i procesuirani u Tehničko tajništvo TAFTIE-ja u dva popunjena upitnika. Svrha upitnika prvenstveno je bila izrada i objava članka angažiranjem organizacije NESTA pod naslovom: *Innovating through a pandemic: A comparative insight into how innovation agencies across Europe and Latin America are responding to COVID-19* (objava članka planirana je početkom 2021.):

- travanj 2020., TAFTIE – *Survey 1 for COVID-19 response measures*

- o kolovoz 2020., TAFTIE – *Survey 2 for COVID-19 response measures*

#### **Rezultati:**

1. Objedinjen upitnik HAMAG-BICRO za TAFTIE – *Survey 1 for COVID-19 response measures, travanj 2021.*
2. Objedinjen upitnik HAMAG-BICRO za TAFTIE – *Survey 2 for COVID-19 response measures, kolovoz 2021.*

#### 3.6.2.3. Suradnja sa Zajedničkim istraživačkim centrom Europske Komisije (Joint Research Centre - JRC)

JRC predstavlja znanstveno-stručnu komponentu Europske komisije, čija uloga je osigurati znanstveno-stručnu potporu politikama Europske unije. TT je uključeno iz perspektive S3, obzirom da je RH bila uključena u projekt JRC RIS for LR 2 (Lagging Regions), gdje JRC kroz suradnju, edukaciju, radionice pruža konkretne podrške provedbi RIS3 u odabranim regijama s niskim rastom i manje razvijenim državama članicama EU (Hrvatska ima nacionalnu S3) te razvijanje međusektorskog pristupa ključnim pitanjima u vezi s rastom i upravljanjem u tim regijama.

Na zamolbu JRC-a, TT kao kontakt adresa za JRC za S3, je zaprimilo i odgovorilo **na upitnik (Lagging Regions Update and COVID-19 related questionnaire, Croatia)** o specifičnim aktivnostima država članica koje su poduzete u kontekstu rješavanja negativnih posljedica krize izazvane globalnom pandemijom COVID-19. TT je diseminirao upitnike resornim ministarstvima kao i relevantnim ustrojstvenim jedinicama unutar HAMAG-BICRO te sve materijale objedinilo i uskladilo za potrebe slanja odgovora na upitnik.

#### **Rezultati:**

1. Lagging Regions Update and COVID-19 related questionnaire, Croatia, 4.lipnja 2020. godine

#### **3.6.3. Izlaganja i sudjelovanja na radionicama**

Tijekom 2020. godine djelatnici Tehničkog tajništva sudjelovali su na različitim radionicama organiziranim u Hrvatskoj i inozemstvu, koje su nakon ožujka 2020. godine zbog rada u izvanrednim okolnostima bile organizirane *online*.

#### **Rezultati:**

##### **TAFTIE i JRC LR2 izlaganja i sudjelovanja na radionicama:**

1. Predstavnica TT-a je u okviru prvog događanja pod predsjedanjem portugalske inovacijske agencije ANI sudjelovala u panel raspravi pod nazivom „*How risk-tolerant can innovation agencies be?*” *Agência Nacional de Inovação ANI, Institute for Systems and Computer Engineering, Technology and Science - INESC-TEC, Porto, - TAFTIE Expert Session 1 Enabling and accelerating investment in innovation by exploring new ways of risk sharing*

**Sudjelovanje na TAFTIE sastancima *EWG-General-Board Meetings* međunarodnog karaktera, pri čemu je od ukupno pet TAFTIE sastanaka, TT je imalo prezentacije na svih 5 sastanaka:**

2. *Agência Nacional de Inovação - ANI, Institute for Systems and Computer Engineering, Technology and Science - INESC-TEC*, Porto, EWG & General Meeting, veljača 2020. godine
3. TAFTIE *online* EWG Meeting, travanj 2020. godine
4. TAFTIE *online* polugodišnji sastanak uprave TAFTIE, predstavljanje nacrtu izvješća - *TAFTIE Structural Network on Benchmarking (SNB)*, lipanj 2020. godine
5. TAFTIE *online* EWG Meeting, rujan 2020.
6. TAFTIE *online* polugodišnji sastanak uprave TAFTIE, prihvaćanje finalnog izvješća - *TAFTIE Structural Network on Benchmarking (SNB)*, studeni 2020.

**JRC LR2 izlaganja i sudjelovanja na radionicama**

7. Predstavnicu TT sudjelovala na sastanku i radionici LR2 *Horizontal activities\_International collaboration\_Workshop* i izlaganje vezano za međunarodnu suradnju (Kriterij 7. Tematskog uvjeta 1. *Dobro upravljanje S3*) u Madridu, 25. veljače 2020. godine
8. Sudjelovanje TT-a na radionici „*Smart specialisation in regions lagging behind: Interregional cooperation as a way to overcome challenges?*“, 13. listopada 2020. godine



## 4. PODRŠKA RAZVOJU POSLOVANJA

HAMAG-BICRO ima vrlo važnu ulogu u savjetovanju i pružanju podrške poduzetnicima. Osim samog financiranja, ključni problem s kojim se poduzetnici susreću u razvoju poslovanja jest nedostatak znanja i osnovnih informacija o mogućnostima koje im se nude. S druge strane, poslovanje se ubrzano mijenja i osobito je malim tvrtkama, uz svakodnevne izazove poslovanja s kojima se susreću, vrlo teško ići u korak s trendovima. Stoga je Agencija, osim za financiranje malog i srednjeg poduzetništva, odgovorna i za pružanje usluga koje će poduzetnicima pomoći da drže korak s trendovima u svijetu, kako bi povećali svoju konkurentnost.

Upravljanje sustavom vezanim uz pripremu, provedbu i upravljanje projektima čiji je korisnik Agencija te sustavom podrške korisnicima u cilju razvoja novih programa i kompetencija koje doprinose jačanju inovacijskog sustava i konkurentnosti poduzetništva aktivnosti su na kojima Agencija sustavno radi i pronalazi nova rješenja.

### 4.1. PODRŠKA RAZVOJU POSLOVANJA

HAMAG-BICRO pruža podršku subjektima malog gospodarstva u raznim aspektima poslovanja:

- Subjektima malog gospodarstva pruža profesionalne savjetodavne i stručne usluge
- Aktivno podržava subjekte malog gospodarstva u inovacijama i internacionalizaciji (traženju međunarodnih partnera) kroz organiziranje informativnih radionica, sastanaka, virtualnih platformi, pružanja pomoći u pripremi projekata i dr.
- Pruža mogućnost najma laboratorija, ureda i soba za sastanke, prijenosa znanja i tehnologije, poslovnog i stručnog obrazovanja biotehnoškim tvrtkama

HAMAG-BICRO provodi projekte kojima se potiče konkurentnost tvrtki i potpornih institucija ulaganjem u istraživanje, razvoj i internacionalizaciju.

Tijekom poslovne 2020. godine, HAMAG-BICRO aktivno je sudjelovao u programu Europske poduzetničke mreže, u programu OBZOR 2020 te je provodio aktivnosti u okviru projekta Razvoj mreže poduzetničkih potpornih institucija (PPI) putem Hrvatske agencije za malo gospodarstvo, inovacije i investicije (HAMAG-BICRO) - Faza 2.

#### 4.1.1. Europska poduzetnička mreža (EEN)

Europska poduzetnička mreža (eng. *Enterprise Europe Network* - EEN) je najveća je globalna mreža koja pruža podršku malim i srednjim poduzećima (MSP) s međunarodnim ambicijama. Aktivnosti mreže su sufinancirane iz programa Europske unije - COSME i Horizon 2020 imaju za cilj podržati rast poduzeća i njihove inovacijske aktivnosti. Mreža pruža potporu i savjet gospodarstvenicima diljem Europe te im

pomaže maksimalno iskoristiti mogućnosti Europske Unije i jedinstvenog europskog tržišta. Usluge EEN Mreže posebno su kreirane za male i srednje poduzetnike (MSP), ali su dostupne i poslovnim institucijama, istraživačkim centrima te sveučilištima u cijeloj Europi.

EEN čine gospodarske komore, tehnološki centri, sveučilišta, istraživački instituti i razvojne agencije međusobno povezane bazama podataka, putem kojih međusobno dijele svoje znanje te informacije o tehnologijama i poslovnim partnerima. Ova mreža blisko je povezana s Europskom komisijom, što omogućava stalnu usklađenost s razvojem EU politika.

Mreža je sastavljena od gotovo 600 organizacija iz 54 zemlje okupljenih u 90 konzorcija: EU28, Norveška, Island, zemlje kandidatkinje (Crna Gora, Srbija, Turska, Makedonija), Švicarska, treće zemlje (Armenija, Čile, Rusija). Povezuje preko 3.000 stručnjaka s područja poduzetništva, inovacija i transfera tehnologije s ciljem promidžbe konkurentnosti i inovacija prvenstveno na lokalnoj i europskoj razini, ali i šire.

Hrvatski konzorcij Europske poduzetničke mreže sastoji se od šest partnera, od kojih je Hrvatska gospodarska komora (HGK) koordinator konzorcija, dok je HAMAG-BICRO partner za pitanja transfera tehnologije, inovacija i financiranja istraživanja. Hrvatski konzorcij sastoji se i od četiri regionalna partnera: Ureda za transfer tehnologije Sveučilišta u Splitu (UTT), Znanstveno-tehnološkog parka Sveučilišta u Rijeci (STEPRI), Tehnološkog parka Varaždin (TPV) te Tehnolojsko-razvojnog centra u Osijeku – Tera Tehnopolis (TERA).

HAMAG-BICRO putem ovog programa poduzetnicima pruža savjetovanje pri internacionalizaciji poslovanja, pronalaženju poslovnih partnera, transfera tehnologije, pronalaženju potrebnih tehnologija ili tržišta za razvijene tehnologije, pomaže u pronalaženju financiranja poslovanja, pruža savjetovanje o pravu i standardima EU, informira o direktivama i propisima, intelektualnom vlasništvu te pomoći u izboru optimalnih modela zaštite intelektualnog vlasništva.

Program je pokrenut 2008. godine te je do sada završeno 6 ciklusa financiranja (2008.-2010., 2011.-2012., 2013.-2014., 2015.-2016., 2017.-2018., 2019 i 2020.-2021.).

2020. godine HAMAG-BICRO je zajedno s različitim institucijama bio suorganizator ukupno 9 događanja (konferencija, info dana, seminara, radionica i treninga) s nešto više od 750 sudionika, na teme vezane uz poduzetništvo, pristup financiranju, *start-up* tvrtke i internacionalizaciju. Na iste teme samostalno je organizirano i *online brokerage* događanje (gospodarski razgovori) s preko 270 sudionika iz 29 zemalja od kojih 110 hrvatskih. Obavljeno je više od 65 stručnih savjetovanja s poduzetnicima o mogućnostima traženja međunarodnih partnera i prijavama na različite natječaje.

S partnerima izvan Hrvatske, HAMAG-BICRO je suorganizirao 7 *brokerage* događanja (eng. *brokerage* - gospodarski razgovori) na kojima je sudjelovalo 135 hrvatskih poduzetnika s unaprijed dogovorenih 195 „jedan na jedan“ sastanaka s potencijalnim inozemnim partnerima. U organizaciji HAMAG BICRO-a 10 hrvatskih tvrtki sudjelovalo je na gospodarskim susretima u Grazu („Health Tech Hub Styria Pitch & Partner 2020“) gdje su održali 53 sastanka s potencijalnim partnerima iz EU.

U periodu 2020. prijavljeno je 4 *Partnership Agreement*a – ugovora kojima je ostvarena direktna međunarodna suradnja poduzetnika i 5 direktnih savjetovanja kojima su tvrtke ostvarile financijsku korist ili internacionalizirale svoje poslovanje.

Tablica 73: Europska poduzetnička mreža – osnovne informacije

<b>EUROPSKA PODUZETNIČKA MREŽA (EEN)</b>	
Projektni period	2020-2021
Broj uključenih organizacija u mrežu	600
Broj uključenih zemalja u mrežu	54
Broj konzorcija u mreži	90
Broj stručnjaka u mreži	3.000
Koordinator hrvatskog konzorcija	Hrvatska gospodarska komora
Broj partnera u hrvatskom konzorciju	6
Ukupan iznos sredstava na raspolaganju hrvatskom konzorciju za dvogodišnji period	71.235.241 EUR (EU contribution. 740.089 EUR)
Iznos na raspolaganju HAMAG-BICRO-u za dvogodišnji period	270.345 EUR (EU contribution 161.500 EUR)

Tablica 74: Europska poduzetnička mreža – projektne aktivnosti u 2020. godini

<b>EUROPSKA PODUZETNIČKA MREŽA (EEN) – AKTIVNOSTI U 2020. GODINI</b>
<ol style="list-style-type: none"> <li>1. Suradnja s četiri institucije - ZICER, InnoEnergy HUB Croatia, Hrvatski ured za kreativnost i inovacije, portal Suvremena.hr</li> <li>2. Organizirano 9 događanja (konferencija, info dana, <i>brokerage</i> događanja, radionica i treninga) na kojima je sudjelovalo preko 600 hrvatskih poduzetnika: <ul style="list-style-type: none"> <li>- 15.-18.05.2020. višednevna radionica za poduzetnike - PRIMER PREACCELERATION PROGRAM, Zagreb, <i>online</i></li> <li>- 16.06.2020. radionica Kako prijaviti Eurostars projekt – Zagreb, <i>online</i></li> <li>- 01. – 02.10.2020. konferencija Start-up Europe Regatta - Split</li> <li>- 01. – 02.10.2020. LEAP Summit 2020“(konferencija+<i>brokerage</i> događanje), Zagreb <i>uživo/streaming</i></li> <li>- 07.10.2020. konferencija MAGROS 2020 - "Povratak u budućnost – Nova maloprodajna revolucija“</li> <li>- 20.10.2020. radionica „Uvod u financije“</li> <li>- 24.10.2020. radionica „Poslovni plan“ – <i>online</i></li> <li>- 03.12.2020. <i>start-up</i> konferencija „Zagreb Connect“ – <i>uživo/streaming</i></li> <li>- 18.12.2020. radionica "Servitizacija – postupak razvoja usluga u proizvodnim poduzećima“- <i>online</i></li> </ul> </li> <li>3. 7 suorganiziranih <i>brokerage</i> događanja u EU na kojima je sudjelovao 135 hrvatskih poduzetnika –Austriji x4, Grčkoj x1, Turskoj x1 i Belgiji x1.</li> <li>4. 195 ugovorenih „jedan na jedan“ sastanaka s potencijalnim inozemnim partnerima</li> <li>5. Zaključeno 4 <i>Partnership Agreement</i>a – ugovora kojima je ostvarena direktna međunarodna suradnja poduzetnika</li> </ol>

6. Uspješno provedeno 5 direktnih savjetovanja temeljem kojih su tvrtke ostvarile financijsku korist ili internacionalizirale svoje poslovanje

#### 4.1.2. OBZOR 2020

Obzor 2020 (eng. Horizon 2020) je program Europske unije za istraživanje i inovacije za razdoblje od 2014. do 2020. godine, koji objedinjuje aktivnosti Sedmog okvirnog programa (FP7), inovacijske aspekte Programa za konkurentnost i inovacije (CIP) i EU doprinos Europskom institutu za inovacije i tehnologiju (EIT). Proračun Obzora 2020. iznosi 78,6 milijardi eura. Glavni cilj programa je rješavanje društvenih izazova te premostiti jaz između istraživanja i tržišta.

SME Instrument, program u okviru Obzora 2020., namijenjen isključivo malim i srednje velikim poduzetnicima, usmjeren je ka financijskim potrebama malih i srednjih međunarodno orijentirana poduzeća čiji projekti u svojoj provedbi uključuju visoki rizik i potencijalne inovativne ideje. Instrument ima za cilj poduprijeti projekte s europskom dimenzijom koji će dovesti do radikalnih promjena u načinu poslovanja (proizvoda, procesa, usluga, marketinga i sl.). Program se provodi u tri faze, s ciljem preobrazbe disruptivnih ideja u konkretna, inovativna rješenja s europskim i/ili globalnim utjecajem. Instrument je izrazito kompetitivan natječaj, a sredstva u pravilu dobivaju poduzeća koja su u svjetskom vrhu u svojim djelatnostima.

Sredinom 2019. godine Europsko inovacijsko vijeće (EIC) je umjesto SME Instrumenta uvelo novi program pod nazivom EIC Accelerator Pilot, koji objedinjuje značajke dosadašnjeg programa SME instrument i mogućnost financiranja tvrtki kroz ulaganje u njihov kapital, ukupne vrijednosti do maksimalno 17,5 milijuna eura po projektu.

Podršku koju HAMAG-BICRO osigurava kao nacionalna kontakt točka (NCP) za MSP-ove je sljedeća:

- a) Informativne aktivnosti – info predavanja o osnovnim karakteristikama programa redovito održavana u suradnji s regionalnim potpornim institucijama (razvojne agencije, inkubatori, tehnološki parkovi i sl.) u svim većim gradovima Republike Hrvatske
- b) Info *webinari* o karakteristikama programa, načinu prijave i karakteristikama projekta i projektne prijave
- c) Sastanci s poduzetnicima – savjetovanja vezana uz razradu projektne ideje, pisanje projektne prijave, detaljne upute o načinu aplikacije, pomoć prilikom implementacije
- d) Aktivnosti *coachinga* za hrvatska poduzeća koja su dobila sredstva.

U okviru projekta Obzor 2020 tijekom 2020. godine HAMAG-BICRO sudjelovao je u razvojnim aktivnostima:

- Održane aktivnosti *coachinga* za tvrtku korisnika sredstava iz natječaja SME Instrument, faza 2
- Održano 10 sastanaka s poduzetnicima na temu savjetovanja vezanog uz pripremu projektnih prijedloga unutar Obzora 2020 (najčešće vezano za EIC program)

- Sudjelovanje na redovitim sastancima i aktivnostima koordinacije Nacionalnih kontakt osoba za Obzor 2020
- Sudjelovanje na redovitim sastancima Programskog odbora za program EIC
- Analiza rezultata EIC natječaja provedenih u 2020. godini
- Producirani tekstovi za nacionalni internetski portal Obzor 2020

Tablica 75: Obzor 2020 – osnovne informacije

<b>OBZOR 2020</b>	
Ukupan proračun za razdoblje 2014.-2020.	78,6 mlrd. EUR
Iznos sredstava namijenjen inovacijama u MSP-ovima	616 mil. EUR

#### **4.1.3. Razvoj mreže poduzetničkih potpornih institucija (PPI) putem Hrvatske agencije za malo gospodarstvo, inovacije i investicije (HAMAG-BICRO) - Faza 2 (BOND 2)**

Projektom Razvoj mreže poduzetničkih potpornih institucija (PPI) putem Hrvatske agencije za malo gospodarstvo, inovacije i investicije (HAMAG-BICRO) - Faza 2 (u daljnjem tekstu: BOND 2) unaprjeđuje se mreža PPI-jeva „BOND“. Mreža BOND osigurava profesionalne, savjetodavne i stručne usluge poduzetnicima u svim fazama razvoja i svim segmentima poslovanja, čime se smanjuje asimetrija u pristupu poslovnim znanjima i vještinama, partnerima, uslugama i informacijama te se pozitivno utječe na ujednačeni gospodarski razvoj svih regija. Ključne aktivnosti Projekta vezane su uz stvaranje i standardizaciju novih usluga PPI-jeva, njihovu certifikaciju te uspostavu Mreža mentora. Projekt traje od 01.01.2020. do 01.05.2023. godine.

Projekt BOND 2 predstavlja nastavak pilot-projekta Razvoj mreže poduzetničkih potpornih institucija (PPI) putem HAMAG-BICRO koji je Agencija provodila u razdoblju od 01.07.2017. do 30.09.2019. godine.

Po završetku 1. faze projekta, provedena je anketa na članicama Mreže BOND, a vezano uz koristi koje njene članice imaju od sudjelovanja u Mreži. Rezultati provedene ankete su pokazali da 85% PPI-jeva ima potrebu za postojanjem i daljnjim razvitkom Mreže jer na taj način mogu brže i efikasnije izmjenjivati iskustva i dobre prakse te stjecati nova znanja te time povećati brzinu i kvalitetu svojih usluga što doprinosi većoj prepoznatljivosti kod poduzetnika.

Rezultati ankete i rezultati pilot-projekta temeljne su okosnice za provedbu Projekta BOND 2.

Opći cilj Projekta BOND 2 je doprinijeti povećanju razine poduzetničkih aktivnosti stvaranjem povoljnijeg poduzetničkog okruženja u svim regijama Republike Hrvatske te na taj način osigurati stabilan rast i razvoj cjelokupnog gospodarstva.

U skladu s time, specifični cilj ovog Projekta je unaprjeđenje Mreže BOND kroz razvoj standarda za pružanje usluga koje nude PPI-jevi i kroz razvoj sustava mentorstva sa svrhom osiguravanja pomoći poduzetnicima sukladno fazi razvoja, tržišnoj poziciji, sektoru djelatnosti i sl. s naglaskom na dostupnosti istih diljem Hrvatske te istoj razini kvalitete.

Radi ostvarenja navedenih ciljeva kroz tri ključna elementa projekta provode se sljedeće **aktivnosti**:

**EP1: SPECIFIČNE AKTIVNOSTI PROJEKTA**

A1.1. JAČANJE KAPACITETA MREŽE BOND

A1.2. PODIZANJE RAZINE KVALITETE USLUGE PPI-JEVA

A1.3. USPOSTAVA MREŽA MENTORA I JAČANJE KOMPETENCIJA MENTORA

**EP2: PROMIDŽBA I VIDLJIVOST**

A2.1. PROMOCIJA PROJEKTA, PROJEKTNIH AKTIVNOSTI I REZULTATA

**EP3: UPRAVLJANJE PROJEKTOM**

A3.1. AKTIVNOSTI UPRAVLJANJA PROJEKTOM

Opći i specifični ciljevi projekta bit će ostvareni kroz sljedeći **doprinos pokazateljima**:

- 60 PPI-jeva uključenih u Mrežu BOND
- 3 nove standardizirane usluge razvijene projektom
- 15 PPI-jeva certificiranih za pružanje standardiziranih usluga
- 50 mentora uključenih u uspostavljene mreže mentora
- 5 uspostavljenih mreža mentora
- 11 jedinica područne (regionalne) samouprave pokrivenih certificiranim PPI-jevima

Mreža BOND zamišljena kao platforma putem koje će se uspostaviti kontinuirana suradnja i jačanje kompetencija PPI-jeva članica Mreže kroz: formalno-pravno povezivanje, organiziranu logističku podršku, jačanje kompetencija PPI-jeva, razvoj, standardizaciju i implementaciju novih usluga te predlaganje novih mjera potpore razvojnih politika.

Od ukupno 59 članica Mreže BOND iz 1. faze projekta, putem anketnog upitnika o nastavku članstva u Mreži BOND, njih 50 iskazalo je interes za nastavkom članstva u 2. fazi.

Temeljem Javnog poziva za iskaz interesa za sudjelovanje u projektu Razvoj mreže PPI putem HAMAG-BICRO - Faza 2, referentni broj Projekta: KK.03.1.2.13., koji je bio otvoren od 31. srpnja 2020. godine do 30. rujna 2020. godine odabrana je 41 poduzetnička potporna institucija na teritoriju Republike Hrvatske za ućlanjenje u Mrežu BOND, pa ukupni broj članica u 2020. godini iznosi 91. Nastavljajući se na to izrađen je Nacrt statuta udruge Mreža BOND.

Osnovan je Upravljački odbor Projekta, sastavljen od predstavnika MRRFEU-a kao upravljačkog tijela, MINGOR-a kao provedbenog tijela prve razine i službe za poduzetničku infrastrukturu, i HAMAG-BICRO-a kao provedbenog tijela druge razine.

U cilju povezivanja HAMAG-BICRO-a kao korisnika Projekta s drugim europskim institucijama iz sličnog područja poslovanja te međusobne razmjene iskustva i dobrih praksi s drugim članicama EU, HAMAG-BICRO postao je član mreže European Business and innovation center network (u nastavku: EBN) koja broji 140 međunarodnih certificiranih poslovnih centara za inovacije i 40 institucija za podršku poduzetništvu.

U svrhu osnaživanja kapaciteta zaposlenika poduzetničke infrastrukture koji su dio Mreže BOND, provedena je anketa te na temelju iste napravljena analiza potreba za vrstom i tipom radionica za zaposlenike članica Mreže BOND. U svrhu provedbe jaćanja kapaciteta PPI-jeva napravljen je hodogram provedbe 15 specijalističkih radionica za zaposlenike članica Mreže BOND koje će se provesti u 4 hrvatske regije.

Provedeno je istraživanje tržišta za nadogradnju IT platforme s elektronskim sustavom izvješćavanja i vrednovanja u svrhu praćenja učinkovitosti postignutih rezultata projekta prema krajnjim korisnicima te praćenja djelotvornosti usluga PPI-ja.

Provedena anketa PPI-jeva o razvoju novih usluga za poduzetnike te napravljena analiza iste, vezano uz usluge koje članice Mreže trenutno ne nude, a iste smatraju potrebnima unutar svog portfelja usluga. U okviru iste podaktivnosti napravljen je koncept *e-learning* modela za uslugu savjetovanja poduzetnika početnika koji će biti sastavni dio edukacijsko-informacijske platforme Moodle te biti organiziran u 8 modula.

Vezano uz uslugu razvoja mreža mentora te uspostave pet razlićitih baza mentora, provedeno je istraživanje sličnih mentorskih mreža u Europi te je provedeno istraživanje tržišta vezano uz jaćanje kompetencija mentora.

U okviru podaktivnosti A2.1. Promocija projekta izrađena je i objavljena dokumentacija o nabavi promotivnih materijala i grafićkog oblikovanja te su izrađene tehnićke specifikacije za nabavu zakupa medija te nabavu video i audio materijala kojima će se promovirati članice Mreže BOND te aktivnosti i rezultati Projekta.

Tablica 76: Razvoj mreže PPI – osnovne informacije

<b>BOND</b>	
Ukupna vrijednost Projekta (kn)	50.000.000
Broj mjeseci trajanja Projekta	34
Broj PPI-jeva uključenih u provedbu Projekta	91
Broj novih standardiziranih usluga za PPI-jeve	3
Broj certificiranih PPI-jeva za pružanje standardiziranih usluga	15
Broj uspostavljenih mentorskih mreža	5
Broj mentora uključenih u mentorske mreže	50
Broj jedinica regionalne samouprave pokrivenih certificiranim PPI-jevima	11

Tablica 77: Razvoj mreže PPI – rezultati Projekta u 2020. godini

<b>BOND – REZULTATI U 2020. GODINI</b>
1. Proveden Javni poziv za iskaz interesa za sudjelovanje u projektu Razvoj mreže poduzetničkih potpornih institucija (PPI) putem Hrvatske agencije za malo gospodarstvo, inovacije i investicije (HAMAG-BICRO) - Faza 2
2. Donesena odluka o odabiru 41 nove članice BOND, ukupno 91 članica Mreže BOND
3. Donesena Odluka o imenovanju Upravljačkog odbora Projekta
4. Organizirani sastanci užeg i šireg projektnog tima
5. Izrađen dokument Nacrt statuta udruge Mreža BOND
6. HAMAG-BICRO učlanjen u udruženje European Business and innovation center network (EBN)
7. Provedena analiza potreba za vrstom i tipom radionica u svrhu jačanja kapaciteta PPI-jeva
8. Izrađen hodogram provedbe 15 specijalističkih radionica za zaposlenike PPI-jeva
9. Provedeno istraživanje tržišta stručnjaka za nadogradnju IT platforme
10. Analiza potrebe PPI-jeva za uvođenjem novih usluga u portfelj usluga za poduzetnike
11. Napravljen koncept <i>e-learning</i> modela za uslugu savjetovanja poduzetnika početnika
12. Provedeno istraživanje mentorskih mreža u Europi za potrebe izrade koncepta mentorske mreže u projektu BOND
13. Objavljena dokumentacija o javnoj nabavi promotivnih materijala



## 4.2. MEĐUNAROSNA SURADNJA

Međunarodnom suradnjom HAMAG-BICRO kontinuirano spaja domaće i strane partnere na međunarodnim projektima, surađuje s tijelima nadležnim za provedbu ESIF-a i programira nove sheme unutar budućih operativnih programa.

HAMAG BICRO, Prepoznajući važnost međunarodne promocije, ulaže se značajne napore uprenošenju iskustva i znanja o provedbi nacionalnih tehnoloških programa s ciljem formiranja međunarodne mreže prijenosa dobrih praksi u procesu upravljanja sustavom inovacija. Rezultat toga je suradnja s državnim agencijama sličnog profila te uspostavljanje mreže regionalnih inovacijskih agencija čija je svrha unapređenje sustava i osiguravanje dodatnih izvora financiranja.

### 4.2.1. Beneficiary Light Grant shema – B Light

Beneficiary Light Grant Shema (B Light) je shema dodjele bespovratnih sredstava kojom se financira suradnja malih i srednjih poduzeća na pograničnom području Mađarska - Hrvatska u sklopu INTERREG V-A Programa suradnje Mađarska-Hrvatska 2014-2020.

Svrha *grant* sheme je ojačati operativne poveznice između MSP-ova s obje strane granice, kroz zajedničke razvojne projekte, sa sveobuhvatnom podrškom u pripremi projekata i njihovoj provedbi. Light korisnici su MSP korisnici odabrani kroz otvorene natječaje (Light Concepts i Light Project Proposals). Minimalan oblik suradnje na Light projektu je razvoj zajedničke tehnologije, usluge ili proizvoda nastale povezivanjem Light korisnika koji djeluju na različitim stranama granice, radi uspostave nove opskrbne mreže i/ili zajedničkog nastupa na novim tržištima.

Ciljevi projekta B Light su povećanje bruto dodane vrijednosti u industrijskom i uslužnom sektoru, poticanje internacionalizacije malih i srednjih poduzeća, povećanje konkurentnosti malih i srednjih poduzeća te razvoj poduzeća kroz poslovnu suradnju putem zajedničke proizvodnje, transfera tehnologije i razvoja usluga, opskrbnih lanaca, zajedničkog tržišta i planiranja budućih zajedničkih ulaganja.

Projekt provodi HAMAG-BICRO kao glavni korisnik u suradnji s regionalnim razvojnim agencijama iz programskog područja. HAMAG-BICRO odgovoran je za ukupnu koordinaciju i implementaciju programa, dok su regionalne razvojne agencije odgovorne za koordinaciju projektnih aktivnosti, promociju projekta B Light među MSP-ovima, organizaciju promotivnih događaja te evaluaciju projektnih prijedloga.

Tablica 78: B LIGHT – osnovne informacije

<b>B LIGHT</b>	
Ukupna vrijednost projekta	12.510.299 EUR
Iznos na raspolaganju HAMAG-BICRO-u	760.500 EUR
Broj mjeseci trajanja projekta	54
Broj projektnih partnera	7
Država glavni partner	Hrvatska

Ukupna vrijednost projekta B Light je 12.510.299 eura. Iznos predviđen za dodjelu bespovratnih potpora je 7.650.000 eura. Javni pozivi se tijekom trajanja projekta B Light objavljuju u tri kruga. Svaki se krug sastoji od dvije faze - Light Concepts i Light Project Proposals. Zbog većeg iznosa neiskorištenih sredstava u predviđena tri kruga odobren je četvrti krug za dodjelu bespovratnih sredstava. Četvrti se krug sastoji od jedne faze prijave – Light Project Proposal. Četvrti poziv otvoren je 16. studenog 2020. godine i zatvorit će se 22. siječnja 2021. godine.

Maksimalni udio ukupnog prihvatljivog troška, koji se može koristiti iz B Light Grant Sheme je 75 %, a ostatak iznosa sufinanciraju sami Light korisnici. Za prva tri poziva vrijedilo je da će sredstva u iznosu od maksimalno 135.000 eura po partneru biti dodijeljena bilateralnim prijaviteljima. U četvrtom pozivu vrijedi da će sredstva od 120.000 eura po partneru biti dodijeljena bilateralnim prijaviteljima. Svaki Light projekt treba se sastojati od najmanje jednog Light partnera s obje strane granice. Maksimalni broj partnera na jednom Light projektu je četiri.

Tablica 79: B LIGHT – rezultati javnih poziva objavljenih u 2020. godini

<b>B LIGHT – rezultati javnih poziva objavljenih u 2020. godini</b>	
Iznos predviđen za dodjelu bespovratnih potpora	7.650.000 EUR
Minimalan iznos potpore (1. – 3. poziv)	30.000 EUR
Maksimalan iznos potpore (1. – 3. poziv)	135.000 EUR
Minimalan iznos potpore (4. poziv)	30.000 EUR
Maksimalan iznos potpore ((4. poziv)	120.000 EUR
Intenzitet potpore	75%
Broj ugovorenih projekata u 1. Pozivu	8
Ugovoreni iznos bespovratnih potpora u 1. Pozivu (EUR)	1.849.339,63 EUR
Vrijednost ugovorenih projekata u 1. Pozivu (EUR)	2.549.786,18 EUR

Broj ugovorenih projekata u 2. Pozivu	6
Ugovoreni iznos bespovratnih potpora u 2. Pozivu	1.514.361,43 EUR
Vrijednost ugovorenih projekata u 2. Pozivu	2.019.148,60 EUR
Broj ugovorenih projekata u 3. Pozivu	7
Ugovoreni iznos bespovratnih potpora u 3. Pozivu	1.629.071,93 EUR
Vrijednost ugovorenih projekata u 3. Pozivu	2.172.095,92 EUR

#### 4.2.2. Knowledge & innovation strategies involving SME in the context of INTERREG – KISS ME

KISS ME je INTERREG Europe projekt kojim se nastoje ojačati inovacijski kapaciteti malih i srednjih poduzeća uspoređujući pristupe četiri različite granične regije razmjenom alata za uključivanje MSP-ova u prekograničnu suradnju. Navedenim se nastoje poboljšati i *policy* instrumenti s ciljem poticanja inovacija u malim i srednjim poduzećima u svakoj regiji.

HAMAG-BICRO projekt je partner na KISS ME projektu u sklopu kojeg ima aktivnu ulogu u suradnji, razmjeni i stjecanju znanja za dobrobit Agencije i uključenih partnera. Cilj je razmjenom iskustva pronaći najbolju praksu za podizanje svijesti među malim i srednjim poduzećima za uključivanje u prekograničnu suradnju i poticanje inovacija. HAMAG-BICRO koordinira regionalnu suradnju među dionicima na teritorijalnom području prekogranične suradnje Mađarska-Hrvatska.

Tijekom projekta organiziraju se redoviti sastanci s ciljem informiranja o napretku projekta te uključivanja na međuregionalne sastanke.

Rezultati projekta bit će preporuke za postojeće inovacijske alate u svakoj prekograničnoj regiji što će rezultirati većim uključenjem MSP-ova. Jačanjem kapaciteta organizacija koje sudjeluju u projektu, kao i regionalnih dionika, potaknut će se uključivanje malih i srednjih poduzeća u INTERREG prekograničnu suradnju. Promjena strateškog fokusa *policy* instrumenata omogućit će integraciju mogućnosti prekogranične suradnje između malih i srednjih poduzeća u budućnosti.

U provedbi projekta sudjeluje 5 država partnera.

Ukupna vrijednost projekta je 1.176.540 eura, od čega je HAMAG-BICRO-u na raspolaganju 155.050 eura.

Trajanje projekta je 54 mjeseca – od siječnja 2017. godine do lipnja 2021. godine.

Tablica 80: KISS ME – osnovne informacije

KISS ME	
Ukupna vrijednost projekta	275.226 EUR
Iznos na raspolaganju HAMAG-BICRO-u	155.050 EUR
Broj mjeseci trajanja projekta	54
Broj projektnih partnera	5
Država glavni partner	Njemačka

Tablica 81: KISS ME – projektne aktivnosti u 2020. godini

KISS ME – PROJEKTNE AKTIVNOSTI U 2020. GODINI
Sudjelovanje na dva <i>online</i> sastanka partnera (zbog COVID – 19)
Provođenje definiranih akcija iz Akcijskog plana
Predan godišnji izvještaj projekta

#### 4.2.3. Open data information for open innovation – ODEON

Projekt ODEON bavi se korištenjem Otvorenih Podataka radi jačanja odnosa između digitalnog rasporeda, strategije e-vlade, platformi otvorenih podataka implementiranih na više razina i dostupnosti Otvorenih Podataka s ciljem pružanja potpore inovacijskom procesu unutar područja INTERREG Mediteran, od kuda je i financiran.

Glavni cilj projekta ODEON je uspostavljanje i testiranje modela i instrumenta povezanog s ovim modelom za izgradnju inovativnog klastera podataka koji se sastoji od MSP-ova, *start-up*a i istraživačkih instituta. Cilj klastera je razvoj poduzetničke, tržišne i društvene vrijednosti Otvorenih Podataka.

Projektni partneri su se obvezali da će podržati aktere javnih politika i njihovo e-vlada zakonodavstvo, povećati dostupnost besplatnih i kvalitetnih Otvorenih Podataka za sve aktere četverostruke zavojnice (edukacija, istraživanje, razvoj i inovacije), pomoći MSP-ovima u promicanju novih proizvoda i usluga u području Otvorenih Podataka te uspostaviti lokalne centre za podršku Podatkovne Ekonomije (eng. *Data HUBs*).

U provedbi projekta sudjeluje 10 partnera.

Ukupna vrijednost projekta je 2.013.842,76 eura od čega je HAMAG-BICRO-u na raspolaganju 165.551,56 eura. Iznos je financiran iz Europskog fonda za regionalni razvoj i dijelom iz Instrumenta pretpristupne pomoći (IPA) za države partnere koje još nisu članice EU.

Predviđeno trajanje projekta bilo je 30 mjeseci – od veljače 2018. godine do srpnja 2020. godine, no produljeno je do 31.12.2020.godine.

Tablica 82: ODEON – osnovne informacije

<b>ODEON</b>	
Ukupna vrijednost projekta	2.013.842,76 EUR
Iznos na raspolaganju HAMAG-BICRO-u	165.551,56 EUR
Broj mjeseci trajanja projekta	35
Broj projektnih partnera	10
Država glavni partner	Italija

Tablica 83: ODEON – projektne aktivnosti u 2020. godini

<b>ODEON – PROJEKTNE AKTIVNOSTI U 2019. GODINI</b>
Sudjelovanje na tri sastanka projektnog konzorcija ( <i>online</i> )
Održana radionica i tehnički seminar na temu otvoreni podaci u Hrvatskoj
Održan <i>online study visit</i> (sudjelovala 4 projektna partnera)
Održan dvodnevni <i>hackathon</i> i <i>pitching event</i> ( <i>offline</i> i <i>online</i> )
Održano predstavljanje 6 pobjedničkih timova sa <i>hackathona</i> na LEAP summitu
Održana radionica na temu utjecaj velikih podataka i ODEON projekta
Sudjelovanje na više <i>online</i> događaja vezanih uz uporabu otvorenih podataka i međunarodnu suradnju
Sudjelovanje na završnoj konferenciji projekta

#### 4.2.4. Border Regions in Europe for Social Entrepreneurship – BRESE

Projekt BRESE je Interreg EUROPE projekt usmjeren na uklanjanje prepreka, podizanje svijesti i unaprjeđenje instrumenata poslovne podrške za društvena poduzeća s ciljem uključivanja u međuregionalni proces učenja.

Cilj projekta BRESE je korištenje različitih instrumenata i okvira regionalne politike kroz razmjenu dobre prakse, s ciljem uklanjanja prepreka, podizanja svijesti i poboljšanja programa poslovne potpore za društvene poduzetnike te uvođenje društvenih poduzeća u politički i društveni program. Prepoznajući potencijal društvenih poduzeća za poticanje inkluzivnog rasta, rješavanje društvenih potreba i izgradnju socijalne i teritorijalne kohezije, relevantne za prekograničnu suradnju ili regionalne operativne programe, usporedit će se i ocijeniti pet instrumenata politike. Ovaj će proces ilustrirati mogućnosti učinkovitijeg poticanja društvenih poduzeća poboljšanjem relevantnih instrumenata politike.

Kako bi se taj cilj postigao, projektom će se:

- procijeniti krajolik društvenih poduzeća i dostupnih programa potpora poslovanju za društvena poduzeća u različitim partnerskim regijama,
- prikazati pristupi najboljih praksi iz svake regije međuregionalnim dionicima i procijeniti različiti alati u drugim regijama,
- podići svijest kreatora politika i drugih relevantnih regionalnih aktera o važnoj ulozi društvenih poduzeća i potrebi za njima prilagođenim mehanizmima potpora,
- razraditi akcijske planove kako bi uključeni instrumenti politike bili više podupirući i prikladni za promicanje društvenih poduzeća i tako potaknuti inovacije kroz poboljšanja na razini programa (npr. modeli fleksibilnih partnerstva, sheme financiranja poduzeća, programi odnosno natječaji osmišljeni za poduzeća)
- pokrenuti mrežu suradnje između relevantnih aktera diljem Europe; uključeni projektni partneri i dionici stvaraju mrežu za održivu suradnju i nakon projekta
- aktivno širiti i promicati rezultate projekta; podijeliti znanje s političkim platformama i na razini EU kao primjere za sve Europske regije

U provedbi projekta sudjeluje 6 partnera.

Ukupna vrijednost projekta je 1.214.160 eura od čega je HAMAG-BICRO-u na raspolaganju 181.130 eura.

Trajanje projekta je 42 mjeseca – od kolovoza 2019. godine do siječnja 2023. godine.

Tablica 84: BRESE – osnovne informacije

BRESE	
Ukupna vrijednost projekta	1.214.160 EUR
Iznos na raspolaganju HAMAG-BICRO-u	181.130 EUR
Broj mjeseci trajanja projekta	42
Broj projektnih partnera	6
Država glavni partner	Njemačka

Tablica 85: BRESE – projektne aktivnosti u 2020. godini

BRESE – PROJEKTNE AKTIVNOSTI U 2020. GODINI
Izrađena regionalna statistička analiza stanja društvenog poduzetništva na prekograničnom području Hrvatska-Bosna i Hercegovina-Crna Gora.
Održan sastanak sa lokalnim dionicima na programskom području Hrvatska-Bosna i Hercegovina-Crna Gora te predstavnicima Upravljačkog tijela Interreg IPA programa prekogranične suradnje na temu sudjelovanja na projektu BRESE.
Sudjelovanje na prvom međuregionalnom sastanku projektnih partnera i prezentaciji njihovih dobrih praksa.
Pripremljena brošura projekta.

#### 4.2.5. Central Europe Upstreaming for Policy Excellence in Advanced Manufacturing & Industry 4.0 towards 2030 – CEUP2030

CEUP 2030 je projekt financiran iz Programa transnacionalne suradnje INTERREG Središnja Europa 2014. - 2020. kojim se žele kreirati politike u području Industrije 4.0. odnosno napredne proizvodnje u Središnjoj Europi (SE).

Koncept projekta osmišljen je kako bi izašao ususret izazovima i potrebama trenutno dostupnog visokokvalitetnog inovacijskog znanja (*know-how*) na području SE.

CEUP 2030 razvija sveobuhvatan inovacijski sustav za kreiranje politika s ciljem formiranja najboljih programa (Mreže trendova i inovacija, RIS3 okrugli stolovi) i procesa (Policy learning lab, Policy intelligence dashboard) za neposrednu primjenu i postizanje dugoročne vrijednosti (Policy Framework 2021. – 2027.).

CEUP 2030 nadilazi partnerstvo te uključuje znatan broj dionika Triple Helix koncepta kako bi istaknuo važnost transnacionalnog pristupa u definiranju politika istraživanja, tehnologije i inovacija s inkluzivnim alatima, participativnim metodama i integriranim praktičnim dizajnom politike Središnje Europe/EU.

Tri specifična cilja koja se planiraju ostvariti provedbom projekta su:

- SC1: unaprijediti vještine, sposobnosti i znanje osoba zaduženih za regionalnu i (trans)nacionalnu politiku u okviru Triple Helix konteksta,
- SC2: predvidjeti trendove i potencijalne rizike te ubrzati procjenu relevantnih podataka o politici, uspostavljanjem kvalitetnih radnih struktura i procesa,
- SC3: graditi na usklađenim, dobro utemeljenim, dugoročnim S3/RIS3 politikama i strategijama kako bi se uvećale dobrobiti i dodane vrijednosti za cjelokupnu zajednicu Središnje Europe

U provedbi projekta sudjeluje 10 partnera iz 7 država.

Ukupna vrijednost projekta je 1.099.940,42 eura, od čega je HAMAG-BICRO-u na raspolaganju 87.990,50 eura. Iznos je financiran iz Europskog fonda za regionalni razvoj.

Trajanje projekta je 24 mjeseca – od ožujka 2020. godine do veljače 2022. godine.

Tablica 86: CEUP 2030 – osnovne informacije

<b>CEUP 2030</b>	
Ukupna vrijednost projekta	1.099.940,42 EUR
Iznos na raspolaganju HAMAG-BICRO-u	87.990,50 EUR
Broj mjeseci trajanja projekta	24 mjeseca
Broj projektnih partnera	10
Država glavni partner	Poljska

Tablica 87: CEUP 2030 – projektne aktivnosti u 2020. godini

<b>CEUP 2030 – PROJEKTNE AKTIVNOSTI U 2020. GODINI</b>
Sudjelovanje na dva projektna sastanka koja su zbog pandemije organizirana <i>online</i>
Održana Policy Learning Lab radionica
Sudjelovanje u izradi „Joint Strategy for CAMI 4.0 Excellence in CE/EU Cooperation“
Izrađen „Partner Competency Regional Need Deep Dive_PRE-WORK HAMAG“



#### 4.2.6. Building the blue biotechnology community in the Mediterranean – B-Blue

B-Blue je strateški projekt Prioritetne osi 4. financiran iz Programa prekogranične suradnje Jačanje upravljanja Mediterana (Interreg Mediterranean), na temu jačanje kapaciteta za djelovanje i promicanje dijaloga te sinergije među dionicima lanca vrijednosti plave bioekonomije na Sredozemlju.

B-Blue projekt ima za cilj uspostavljanje okvira za povećanje međunarodne koordinacije ključnih dionika plave tehnologije Sredozemlja što će posljedično dovesti do povećanja iskoristivosti zajedničkog inovacijskog kapaciteta. Opći cilj projekta je osmišljavanje, razvoj i jačanje kapaciteta lokalnih, regionalnih, nacionalnih i međunarodnih okvira, kako horizontalnih, tako i vertikalnih, te združivanje i koordinacija različitih dionika u području plave biotehnologije Sredozemnog mora (BBt), kao odgovor na zajedničke izazove.

Glavni učinci projekta su:

- Angažiranje i okupljanje inovacijske zajednice plave biotehnologije (BBt) radi njezinog osnaživanja kroz inovacijske kapacitete i stvaranja novih poslovnih prilika u BBt području;
- Promicanje inkluzivnog, participativnog mehanizma teritorijalne koordinacije sa što više dionika koji potiče makroregionalnu međunarodnu suradnju u specifičnim lancima vrijednosti područja plave biotehnologije;
- Poboljšanje koordinacije BBt zajednice s kreatorima politika i nositeljima programa kako bi se promoviralo usklađivanje različitih programa kohezije EU-a i programa politika za inovacije u BBt sektoru na Sredozemlju.

Osmišljavanje i provedba strukturiranog okvira koji će uspostavljenoj BBt zajednici olakšati pristup novim poslovnim prilikama i multilateralne inicijative i to ne samo u smislu usklađenih zahtjeva za financiranjem već i usmjeravanja programa financiranja i politika.

U provedbi projekta sudjeluje 10 država partnera i 13 pridruženih partnera.

Ukupna vrijednost projekta je 1.499.916,01 eura od čega je HAMAG-BICRO-u na raspolaganju 189.691,51 eura. Iznos je financiran iz Europskog fonda za regionalni razvoj i dijelom iz Instrumenta pretpristupne pomoći (IPA) za države partnere koje još nisu članice EU.

Trajanje projekta je 22 mjeseca – od rujna 2020. godine do lipnja 2022. godine.

Tablica 88: B-Blue – osnovne informacije

B-Blue	
Ukupna vrijednost projekta	1.499.916,01 EUR
Iznos na raspolaganju HAMAG-BICRO-u	189.691,51 EUR

Broj mjeseci trajanja projekta	22
Broj projektnih partnera	10
Država glavni partner	Italija

Tablica 89: B-Blue – projektne aktivnosti u 2020. godini

B-Blue – PROJEKTNE AKTIVNOSTI U 2020. GODINI
Sudjelovanje i prezentacije na <i>kick-off</i> projektnom sastanku
Sudjelovanje i prezentacija na dva sastanka projektnog konzorcija
Uključivanje na Marina platformu: <a href="https://www.marina-platform.eu/registeredarea/community">https://www.marina-platform.eu/registeredarea/community</a>
Započeta izrada implementacijske strategije

#### 4.2.7. MEETings for INnovation Growth in SMEs: Enhancing collaboration with innovative start-ups– MEET.IN.G

MEET.IN.G je H2020-INNOSUP-2018-2019-05 (*Peer learning of innovation agencies*); INNOSUP-05-2018-2020 projekt financiran iz Okvira Programa Horizon 2020 koji je usmjeren na zajedničko rješavanje izazova podrške inovacijama, odnosno promocija usvajanja prakse Otvorene Inovacije (u daljnjem tekstu: OI) MSP-ova kako bi se ojačala suradnja između MSP-ova i inovativnih *start-up* tvrtki..

Cilj projekta MEET.IN.G je zajedničko rješavanje izazova podrške inovacijama, odnosno promovirati usvajanje OI prakse MSP-ova kako bi se ojačala suradnja između MSP-ova i inovativnih *start-up* tvrtki.

Projekt će pokušati identificirati potencijalnu ulogu europskih agencija za inovaciju u olakšavanju usvajanja OI praksi manjih tvrtki.

Glavni učinci projekta su:

Identificiranje dobrih praksi u pogledu usvajanja alata OI od strane MSP-ova u Europi i izvan granica EU-a.

Osmišljavanje nove inicijative i usluge za podršku inovacijama koje mogu promovirati suradnju MSP-ova s inovativnim *start-up* tvrtkama, a sve u cilju inovacije njihovog poslovanja.

Povećanje sposobnosti svih europskih agencija za inovacije da pružaju učinkovite usluge podrške inovacijama kako bi se pomoglo MSP-ova u korištenju OI prakse.

U provedbi projekta sudjeluje 3 države partnera.

Ukupna vrijednost projekta je 50,000.00 eura, od čega je HAMAG-BICRO-u na raspolaganju 15,000.00 eura. Iznos je financiran iz Okvira Programa Horizon 2020.

Trajanje projekta je 12 mjeseci – od srpnja 2020. godine do lipnja 2021. godine.

Tablica 90: MEET.IN.G – osnovne informacije

MEET.IN.G	
Ukupna vrijednost projekta	50.000 EUR
Iznos na raspolaganju HAMAG-BICRO-u	15.000 EUR
Broj mjeseci trajanja projekta	12 mjeseci
Broj projektnih partnera	3
Država glavni partner	Italija

Tablica 91: MEET.IN.G – projektne aktivnosti u 2020. godini

MEET.IN.G – PROJEKTNE AKTIVNOSTI U 2020. GODINI
Sudjelovanje na online <i>kick-off</i> sastanku
Sakupljanje primjera dobrih praksi
Sudjelovanje na prvoj <i>online</i> radionici

## 5. BIOCentar: INKUBACIJSKI CENTAR ZA BIOZNANOSTI

BIOCentar je inkubator koji osigurava specijaliziranu laboratorijsku infrastrukturu za *start-up* tvrtke, postojeće biotehnoške tvrtke i istraživačke projekte te platformu za stjecanje znanja, kontakata i informacija potrebnih za uspješno poslovanje. BIOCentar nizom usluga radi na poticanju i stvaranju poduzetničkog okruženja, utemeljenog na istraživanju i razvoju, koje podržava transfer znanja i tehnologija u tržišne proizvode. Misija BIOCentra je predvoditi i usmjeravati biotehnoški razvoj, a vizija postati vodeći inkubacijski centar koji na jednom mjestu okuplja najbolje umove znanosti i gospodarstva. Usluge BIOCentra nude se u sklopu nekoliko posebno pripremljenih programa, ovisno o poslovnim potrebama korisnika. To su program poslovne inkubacije (BIOInkubacija), transfera tehnologije (BIOTransfer), edukacije (BIOEdukacija), poslovnog povezivanja (BIOUmrežavanje) te dostupnost potrebne infrastrukture (BIOInfrastruktura).

Projekt izgradnje, nadzora, tehničke pomoći i opremanja BIOCentra provodio se u sklopu Operativnoga programa Regionalna konkurentnost 2007. – 2013. Odlukom Europske komisije od 29. siječnja 2011. godine odobren je projekt izgradnje i pokretanja BIOCentra. Navedenom odlukom Europska komisija je prihvatila financiranje 85% troškova gradnje, opremanja, nadzora gradnje te korištenja tehničke pomoći u ukupnom iznosu od 16.376.471 eura. Krajnji korisnik je HAMAG-BICRO. Svjetska banka podržala je projekt u razdoblju 2008.-2010. godine zajmom, u iznosu od 524.874 eura koji je iskorišten za financiranje izrade tehničke dokumentacije (idejni, glavni i izvedbeni projekt), na temelju koje je Europska komisija odobrila projekt izgradnje, nadzora, tehničke pomoći i opremanja BIOCentra.

BIOCentrom upravlja tvrtka BICRO BIOCentar d.o.o. koju su osnovali HAMAG-BICRO, Grad Zagreb i Sveučilište u Zagrebu.

Tablica 92: BIOCentar – osnovne informacije

BIOCENAR	
Iznos EU potpore za izgradnju BIOCentra	16.376.471 EUR
Postotak sufinanciranja	85%
Iznos potpore Svjetske banke za izradu idejnog, glavnog i izvedbenog projekta	524.874 EUR
Broj zaposlenih	18

Tablica 93: BIOCentar – aktivnosti u 2020. godini

BIOCENAR	
Broj korisnika programa BIOInfrastruktura	9
Broj korisnika programa BIOInkubacija	3
Broj korisnika programa BIOTransfer	47
Broj edukativnih događanja organiziranih u sklopu programa BIOEdukacije	9

## 6. FINACIJSKO IZVJEŠĆE

Financijski plan za 2020. godinu planiran je temeljim zadanih limita sukladno organizacijskoj proračunskoj klasifikaciji unutar Razdjela 049 – Ministarstvo gospodarstva i održivog razvoja, Glava 04990 Hrvatska agencija za malo gospodarstvo, inovacije i investicije, HAMAG- BICRO, a prikazan je u Državnom proračunu Republike Hrvatske (NN 117/2019 od 2. prosinca 2019. godine) u iznos od 751.149.396 kuna. Izmjenom i dopunom Državnog proračuna Republike Hrvatske za 2020. godinu (NN 124/2020 od 12. studenog 2020. godine) sukladno organizacijskoj proračunskoj klasifikaciji unutar Razdjela 077 Ministarstvo gospodarstva i održivog razvoja, Glava 07775 Hrvatska agencija za malo gospodarstvo, inovacije i investicije, HAMAG- BICRO financijski plan povećan je na 1.599.661.929 kuna.

Povećanje od 46,95 % odnosi se najvećim dijelom na provođenje programa vezanih za Financijske instrumente, odnosno potpisom Sporazuma o financiranju između Ministarstvo regionalnoga razvoja i fondova Europske unije i Hrvatske agencije za malo gospodarstvo, inovacije i investicije u svojstvu provedbenog tijela financijskog instrumenta „COVID-19 zajmovi“ u sklopu Operativnog programa „Konkurentnost i kohezija“ 2014.-2020. i Uredbe (EU) 2020/460 Europskog parlamenta i Vijeća od 30. ožujka 2020. o izmjeni uredaba (EU) br. 1301/2013, (EU) br. 1303/2013 i (EU) br. 508/2014 s obzirom na posebne mjere za mobilizaciju ulaganja u zdravstvene sustave država članica i u druge sektore njihovih gospodarstava u odgovoru na izbijanje bolesti COVID-19 (Investicijska inicijativa kao odgovor na koronavirus), omogućeno je da se putem financijskih instrumenata također može pružiti potpora u obliku obrtnog kapitala za mala i srednja poduzeća kada je to potrebno kao privremena mjera za pružanje djelotvornog odgovora na javnozdravstvenu krizu. Odlukom o preraspodjeli sredstava planiranih u Državnom proračunu Republike Hrvatske za 2020. godinu (NN 148/2020 od 31. prosinca 2020.godine) Financijski plan iznosi 1.919.023.640 kn.

## 6.1 BILANCA

Tablica 94: Imovina, obveze i vlastiti izvori

Račun iz računskog plana.	Opis stavke	Stanje 1.1.2020.	Stanje 31.12.2020.	Indeks (4/3)
1	2	3	4	5
<b>AKTIVA</b>				
<b>0</b>	<b>Nefinancijska imovina</b>	<b>79.525.989</b>	<b>72.118.614</b>	<b>90,7</b>
01	Neproizvedena dugotrajna imovina	251.859	204.566	81,2
02	Proizvedena dugotrajna imovina	79.274.130	71.914.048	90,7
<b>1</b>	<b>Financijska imovina</b>	<b>1.314.703.412</b>	<b>2.751.705.064</b>	<b>209,3</b>
11	Novac u banci i blagajni	393.478.378	491.262.390	124,9
	Depoziti, jamčevni polozi i potraživanja od zaposlenih te za više plaćene poreze i ostalo			
12		200.031.142	3.198.020	1,6
13	Potraživanja za dane zajmove	651.907.806	2.180.874.066	334,5
15	Dionice i udjeli u glavnici	10.091.588	11.147.503	110,5
16	Potraživanja za prihode poslovanja	55.179.137	61.000.129	110,5
19	Rashodi budućih razdoblja i nedospjela naplata prihoda (aktivna vremenska razgraničenja)	4.015.361	4.222.956	105,2
<b>UKUPNO IMOVINA (0 i 1)</b>		<b>1.394.229.401</b>	<b>2.823.823.678</b>	<b>202,5</b>
<b>PASIVA</b>				
<b>2</b>	<b>Obveze</b>	<b>349.039.574</b>	<b>168.618.296</b>	<b>48,3</b>

23	Obveze za rashode poslovanja	349.038.057	168.618.296	48,3
24	Obveze za nabavu nefinancijske imovine	1.517	0,00	0
<b>9</b>	<b>Vlastiti izvori</b>	<b>1.045.189.826</b>	<b>2.655.205.382</b>	<b>254,0</b>
91	Vlastiti izvori i ispravak vlastitih izvora	871.356.759	2.264.328.605	259,9
9221	Višak prihoda	295.701.130	1.686.465.345	570,3
9222	Manjak prihoda	164.765.171	1.341.384.951	814,1
96	Obračunati prihodi poslovanja	42.897.108	45.796.383	106,8
<b>UKUPNO OBVEZE I VLASTITI IZVORI (2 i 9)</b>		<b>1.394.229.400</b>	<b>2.823.823.678</b>	<b>202,5</b>

### 6.1.1. Aktiva

Na dan 31.12.2020. godine ukupna vrijednost imovine HAMAG-BICRO-a iznosila je 2.823.823.678 kuna.

Ukupna imovina (AKTIVA) povećala se u odnosu na 2019. godinu za 102,5 %.

Financijska imovina se u odnosu na prethodnu godinu povećala za 109,3 % zbog provođenja Programa „COVID-19 zajam za obrtna sredstva“ te priljeva sredstava za njihovu isplatu.

Sredstva na računima kod tuzemnih poslovnih banaka su se u odnosu na prethodnu godinu povećala za 24,9%. Radi se o posebnim računima koji služe za prihvat EU sredstava vezanih uz Financijske instrumente iz Operativnog programa „ Konkurentnost i kohezija“ 2014.-2020. te Program ruralnog razvoja Republike Hrvatske za razdoblje od 2014.-2020.

Depoziti, jamčevni polozi i potraživanja od zaposlenih te za više plaćene poreze i ostalo smanjili su se u odnosu na prethodnu godinu za 98,4 % zbog isteka ugovora o oročenju sredstava.

Potraživanja za dane zajmove ukupno iznose 2.180.874.066 te su se povećala u odnosu na prethodnu godinu za 234,5 % u najvećem dijelu zbog provođenja Programa „COVID-19 zajam za obrtna sredstva.“

Dionice i udjeli u glavnici u odnosu na prošlu godinu povećani su za 10,5 % zbog povećanog ulaganja u ENIF (Venture capital fondu osnovanom na inicijativu Europske komisije, Europskog investicijskog fonda (EIF) i Europske banke za obnovu i razvoj (EBRD)).

Potraživanja za prihode poslovanja u odnosu na prošlu godinu povećana su za 10,5% od čega se najveći dio odnosi na potraživanja za kamate po isplaćenim jamstvima i danim zajmovima.

Rashodi budućih razdoblja odnose se na plaće djelatnika za prosinac 2020. koja će se najvećim dijelom podmiriti iz ESI fondova za 2021. godinu i manji dio na račune za režijske troškove kao trinaesti trošak.

## 6.1.2. Pasiva

Pasivu HAMAG-BICRO-a čine obveze i izvori financiranja. Ukupna pasiva na dan 31.12.2020. godine iznosi 2.823.823.678 kuna.

U odnosu na prethodnu godinu ukupne obveze su se povećale za 393,4 %. Sukladno uputama Ministarstva Financija prilikom evidencije financijskih instrumenata u 2020. godini koji se evidentiraju unutar odjeljka 8414 primljeni krediti i zajmovi od institucija i tijela EU, a u skladu s Pravilnikom o proračunskom računovodstvu i računskom planu istodobno je potrebno evidentirati i pripadajuću obvezu za kredite i zajmove koja iznosi 1.553.604.105 kn, stoga je tijekom 2020. godine došlo do povećanja obveza.

Obveze za materijalne rashode su se u odnosu na prethodnu godinu smanjile za 56,7 %, a ostale tekuće obveze za 52,6 %.

Izvori sredstava u odnosu na prošlu godinu povećani su za 5,4 %. Značajno povećanje odnosi se na Financijske instrumente iz programa OPKK i EFRR, dok se manji dio odnosi na STP II, UNDP, ENIF.

Višak prihoda iznosi 345.080.394 kn te je on ujedno raspoloživ u sljedećem razdoblju, a u odnosu na prethodnu godinu povećan je za 163,5%.

Obračun prihoda poslovanja iznosi 45.796.383 i sastoji se najvećim dijelom od prihoda od financijske imovine, prihoda od kamata na dane zajmove, manjim dijelom od tekuće pomoći od institucija i tijela EU te prihoda po posebnim propisima.

Izvanbilančni zapisi povećani su u odnosu na prethodnu godinu za 31 % i sadrže izdana, ne protestirana jamstva te primljene zadužnice od korisnika za zajmove i jamstva, potencijalne obveze temeljem sudskih sporova i uvjetne zajmove projekata financiranim kroz Program RAZUM.

## 6.2 IZVJEŠTAJ O PRIHODIMA I RASHODIMA, PRIMICIMA I IZDACIMA

Tablica 95: Izvještaj o prihodima i rashodima, primicima i izdacima

Račun iz računskog plana.	Naziv stavke	Ostvareno 2019. (u kn)	Ostvareno 2020. (u kn)	Indeks 2020./2019.
6	<b>PRIHODI</b> poslovanja			
63	Pomoć iz inozemstva i od subjekata unutar općeg proračuna	289.080.035	1.690.227.210	584,7
64	Prihodi od imovine	9.097.992	4.299.194	47,3
67	Prihodi iz nadležnog proračuna i od HZZO-a temeljem ugovornih obveza	96.615.981	82.909.124	85,8

68	Kazne, upravne mjere i ostali prihodi	11	1530	-
<b>8</b>	<b>PRIMICI</b> od financijske imovine i zaduživanja			
81	Primljeni povrati glavnica danih zajmova i depozita	259.348.707	166.434.167	64,2
<b>(6 i 8)</b>	<b>UKUPNI PRIHODI I PRIMICI</b>	<b>654.142.726</b>	<b>1.943.871.225</b>	<b>297,2</b>
<b>3</b>	<b>RASHODI</b> poslovanja			
31	Rashodi za zaposlene	42.674.661	47.083.148	110,3
32	Materijalni rashodi	26.137.441	20.503.514	78,4
34	Financijski rashodi	10.523	18.747	178,2
35	Subvencije	37.466.946	34.115.639	91,1
36	Pomoći dane u inozemstvo i unutar općeg proračuna	1.589.249	4.058.875	255,4
37	Naknade građanima i kućanstvima na temelju osiguranja i druge naknade	84.170	89.700	106,6
<b>4</b>	<b>RASHODI</b> za nabavu nefinancijske imovine			
41	Rashodi za nabavu neproiz. dugot. Imovine	267.468	43.500	16,3
42	Rashodi za nabavu proizv. dugotr. Imovine	2.396.438	1.807.460	75,4
<b>5</b>	<b>IZDACI</b> za financijsku imovinu i otplate zajmova			
51	Izdaci za dane zajmove i depozite	443.509.186	1.618.255.100	364,9
53	Izdaci za dionice i udjele u glavnici	3.401.378	1.483.204	43,6
<b>B (3,4 i 5)</b>	<b>UKUPNI RASHODI I IZDACI</b>	<b>557.537.460</b>	<b>1.727.458.887</b>	<b>309,8</b>
<b>C</b>	<b>Višak prihoda i primitaka tekuće godine</b>	<b>96.605.266</b>	<b>216.412.338</b>	<b>224</b>
<b>D</b>	<b>Manjak prihoda i primitaka</b>	<b>0</b>	<b>0</b>	<b>0</b>
<b>E</b>	<b>Preneseni višak prihoda i primitaka</b>	<b>34.330.694</b>	<b>128.668.056</b>	<b>374,8</b>
<b>F</b>	<b>Višak prihoda i primitaka za sljedeće razdoblje (C-D+E)</b>	<b>130.935.960</b>	<b>345.080.394</b>	<b>263,5</b>

### 6.2.1 Prihodi i primici

U 2020. godini HAMAG-BICRO je ostvario ukupne prihode i primitke u iznosu od 1.943.871.228 kuna te su u odnosu na prethodnu godinu povećani za 197,2 %.

Ukupni prihodi poslovanja iznose 223.832.956 kn te su u odnosu na prethodnu godinu smanjeni za 43,3%. Prihodi od pomoći iz inozemstva i od subjekata unutar općeg proračuna u odnosu na 2019. godinu smanjeni su su za 52,74 % i iznose 136.623.108 kn. Smanjenje prihoda u odnosu na prethodnu godinu rezultat je primjene nove upute knjiženja prema kojoj se primljena sredstva za provođenja programa vezanih za Financijske instrumente evidentiraju unutar odjeljka 8414 primljeni krediti i zajmovi od



institucija i tijela EU. Potpisom Sporazuma o financiranju između Ministarstvo regionalnoga razvoja i fondova Europske unije i Hrvatske agencije za malo gospodarstvo, inovacije i investicije u svojstvu provedbenog tijela financijskog instrumenta „COVID-19 zajmovi“ u sklopu Operativnog programa „Konkurentnost i kohezija“ 2014.-2020. i Uredbe (EU) 2020/460 Europskog parlamenta i Vijeća od 30. ožujka 2020. o izmjeni uredaba (EU) br. 1301/2013, (EU) br. 1303/2013 i (EU) br. 508/2014 s obzirom na posebne mjere za mobilizaciju ulaganja u zdravstvene sustave država članica i u druge sektore njihovih gospodarstava u odgovoru na izbijanje bolesti COVID-19 (Investicijska inicijativa kao odgovor na koronavirus), omogućeno je da se putem financijskih instrumenata također može pružiti potpora u obliku obrtnog kapitala za mala i srednja poduzeća kada je to potrebno kao privremena mjera za pružanje djelotvornog odgovora na javnozdravstvenu krizu. Potpisom sporazuma i sukladno uputama, primljena sredstva za financijske instrumente iznose 1.533.604.105 kn te su u 2020. godini evidentirani kao primici od zaduživanja.

Prihodi od imovine smanjeni su za 52,7 % u odnosu na prethodnu godinu kao posljedica izostanka naplate kamata po danim ESIF zajmovima i zajmovima iz Ruralnog razvoja uslijed provedenih moratorija radi pandemije Covid-19 virusa, te zahvaljujući politici upravljanja rizicom koja se odnosi na upravljanje ESIF sredstvima i sredstvima iz Ruralnog razvoja a vezana je za prinos kamata koje su znatno manje obzirom na snižene kamatne stope poslovnih banaka.

Prihodi iz Državnog proračuna smanjeni su za 14,2%. Smanjenje se u većem dijelu odnosi na prihode od Državnog proračuna za financiranje rashoda za nabavu nefinancijske imovine gdje je smanjenje posljedica manjeg trošenja sredstava za nabavku dugotrajne imovine i smanjenja financiranje izdataka za financijsku imovinu i otplatu zajmova.

### **6.2.2. Rashodi i izdaci**

Rashodi poslovanja iznose 1.727.458.887 kuna što je povećanje od 209,8 % u odnosu na 2019. godinu.

Rashodi za zaposlene veći su za 10,3 % u odnosu na 2019. što proizlazi iz zapošljavanja novih radnika, sukladno povećanom obimu posla vezanim za funkciju PT2, porasta broja projekata vezanih za Financijske instrumente iz OPKK, kao i projekata iz EFRR.

Materijalni rashodi smanjeni su za 21,6 % u odnosu na prethodnu godinu. Zbog provođenja mjera štednje došlo je do smanjenja troškova hladnog pogona, najma, službenih putovanja, naknada prijevoza za rad na terenu i odvojeni život, smanjenje troškova edukacija, sistematskih pregleda, računalnih usluga i sl.

Financijski rashodi su se u odnosu na prethodnu godinu povećali za 78,2 % uslijed porasta bankarskih transakcija i usluga platnog prometa.

Rashodi za subvencije smanjeni su za 8,9%. Rashodi za subvencije odnose se na subvencioniranja kamatne stope iz programa ESIF Pojedinačno jamstvo uz subvenciju kamatne stope, na projekte financirane iz zajma

IBRD-7320-HR, STP II kroz programe RAZUM, IRCRO, PoC i UTT, te projekte iz programa Eureka, Eurostars i na subvencije društvu BICRO BIOCENTAR d.o.o.

Do povećanja od 155,4 % u odnosu na prethodnu godinu došlo je kod rashoda za pomoći dane u inozemstvo i unutar općeg proračuna. U 2019. godini navedeni rashodi su nastali kao posljedica dodjele sredstava partnerima na projektu B Light. Projekt je intenziviran tijekom 2020. godine. B Light Grant Shema je projekt kojim se financira suradnja malih i srednjih poduzeća (MSP) na pograničnom području Mađarska - Hrvatska u sklopu Interreg V-A Programa suradnje Mađarska - Hrvatska 2014. - 2020.

Rashodi za nabavu nefinancijske imovine su smanjeni za 30,5 % u odnosu na 2019. godinu. Rashodi za nabavu neproizvedene dugotrajne imovine u odnosu na prethodnu godinu smanjeni su za 83,7%, a odnose se na nabavu licenci. Rashodi za nabavu proizvedene dugotrajne imovine u odnosu na prethodnu godinu smanjeni su za 24,6%. Do smanjenja je došlo zbog manje potrebe za nabavom uredske opreme i namještaja, komunikacijske opreme te ulaganja u računala i računalnu opremu.

Ukupni Izdaci za financijsku imovinu i otplate zajmova su povećani za 262,4 % a najvećim dijelom se odnose na isplatu zajmova provođenjem Programa COVID-19 zajam za obrtna sredstva. U navedene izdatke ulaze i isplaćeni zajmovi i protestirana jamstva kroz EFRR namijenjena poljoprivrednicima i to Mali zajam za ruralni razvoj, Mikro zajam za ruralni razvoj, OPKK ESIF Mali zajmovi, ESIF Mikro zajmovi i protestirana jamstva iz državnog proračuna te iz programa ESIF Pojedinačno jamstvo uz subvenciju kamatne stope i ESIF Pojedinačno jamstvo bez subvencije kamatne stope.

Izdaci za dionice i udjele u glavnici smanjeni su za 56,4 % u odnosu na 2019. godinu zbog smanjenog ulaganja u ENIF (*Venture Capital* fond osnovan na inicijativu Europske komisije, Europskog investicijskog fonda (EIF) i Europske banke za obnovu i razvoj (EBRD)).

Ukupan rezultat poslovanja HAMAG-BICRO-a proizlazi iz viška prihoda i primitaka raspoloživom u sljedećem razdoblju u iznosu 345.080.394 kn koji je nastao kao rezultat razlike prenesenog Viška prihoda i primitaka iz prethodnog razdoblja u iznosu 128.668.053 kn i Viška prihoda i primitaka u tekućoj godini u iznosu 216.412.341 kn. Preneseni Višak prihoda i primitak iz prethodnog razdoblja je 128.668.053, a u predanom financijskom izvještaju za 2019. godinu iznosi 130.935.960 kn. Do razlike je došlo zbog ispravka knjiženja iz prethodnih godina tijekom 2020. godine na aktivnosti A913003 Jamstva za malo gospodarstvo gdje je greškom umjesto na konto 911121 Izvori vlasništva iz proračuna za financijsku imovinu proknjiženo na konto 92211 Višak prihoda poslovanja.

Višak prihoda i primitaka nastali su iz sljedećih izvora financiranja:

11 Opći prihodi i primici

12 Sredstva učešća za pomoći

563 Europski fond za regionalni razvoj (EFRR)

565 Europski fond za pomorstvo i ribarstvo (EFPR)

## 7. UNUTARNJA REVIZIJA

Ured za unutarnju reviziju provodi poslove i aktivnosti unutarnje revizije u HAMAG-BICRO-u sa svrhom neovisne i objektivne procjene sustava unutarnjih kontrola te davanja mišljenja i savjeta za unaprjeđenje učinkovitosti poslovnih procesa i poboljšanje djelotvornosti poslovnog sustava u cjelini.

Unaprjeđenjem učinkovitosti poslovnih procesa, unutarnja revizija doprinosi efikasnosti u upravljanju resursima, kako ljudskim, tako materijalnim i financijskim, a davanjem stručnog mišljenja i savjeta na razini poslovnog sustava, unutarnja revizija doprinosi postizanju i ostvarenju strateških ciljeva HAMAG-BICRO-a.

Poslove i aktivnosti unutarnje revizije u Uredu za unutarnju reviziju provode dvije osobe, koje su, sukladno Sistematizaciji radnih mjesta, zaposlene na radnom mjestu višeg unutarnjeg revizora (dva izvršitelja).

U planiranju svog rada, obavljanju unutarnjih revizija te izvješćivanju o radu i aktivnostima koje obavlja, Ured za unutarnju reviziju neovisan je i izravno odgovoran Upravi HAMAG-BICRO-a.

Uredbom o sastavljanju i predaji Izjave o fiskalnoj odgovornosti i izvještaja o primjeni fiskalnih pravila, propisani su izgled i sadržaj Izjave o fiskalnoj odgovornosti i prateće dokumentacije, te obavezni prilog- Mišljenje unutarnje revizije o sustavu unutarnjih kontrola za područja koja su bila revidirana u prethodnoj godini. Sukladno zakonskoj obvezi i propisanoj uputi, Ured za unutarnju reviziju je u veljači 2020. godine pripremio Mišljenje unutarnje revizije o sustavu unutarnjih kontrola za područja koja su bila revidirana u prethodnoj godini, na temelju obavljenih revizija u prethodnoj godini, uzimajući u obzir status provedbe preporuka unutarnje revizije.

Godišnjim planom unutarnje revizije za 2020. godinu, planirana je provedba tri revizije, od kojih su dvije provedene uz mentorstvo, za potrebe praktičnog dijela izobrazbe za stjecanje stručnog ovlaštenja za obavljanje poslova unutarnje revizije: Revizija usklađenosti internih procedura sa zahtjevima Upitnika o fiskalnoj odgovornosti i Revizija knjiženja i evidentiranja poslovnih događaja u poslovnim knjigama za 2019. godinu. Navedene revizije su dovršene početkom 2021. godine. Uz navedene, provedena je i revizija programa prekogranične suradnje Hrvatska-Mađarska (B-Light).

Zakonom o sustavu unutarnjih kontrola u javnom sektoru, propisana je obveza praćenja pravilne, djelotvorne i pravodobne provedbe preporuka danih u prijašnjim revizijskim izvješćima. Aktivnosti praćenja preporuka provedene su u travnju 2020. godine, sukladno Godišnjem planu unutarnje revizije za 2020. godinu, pri čemu je utvrđeno da su sve preporuke provedene unutar rokova planiranih u referentnim Planovima djelovanja.

Sukladno Pravilniku o unutarnjoj reviziji u javnom sektoru te Uputi za izradu strateškog i godišnjeg plana unutarnje revizije donesene od strane ministra financija, Ured za unutarnju reviziju je tijekom 2020. godine u okviru planiranih aktivnosti te temeljem provedene procjene rizika izradio Strateški plan Ureda za unutarnju reviziju za razdoblje 2021.-2023. godine. Strateškim planom definirani su najvažniji ciljevi, prioriteta, potencijalna područja revidiranja i aktivnosti unutarnje revizije u HAMAG-BICRO-u za razdoblje 2021.-2023. godine, koji korespondiraju ciljevima i prioritetima HAMAG-BICRO-a.

Temeljem Strateškog plana Ureda za unutarnju reviziju za razdoblje 2021.-2023. godine, donesen je Godišnji plan Ureda za unutarnju reviziju za 2021. godinu, kojim su definirani ciljevi unutarnje revizije i aktivnosti usmjerene prema njihovom ostvarenju. Godišnjim planom utvrđeni su sustavi, procesi, i aktivnosti koji će biti predmet revidiranja u 2021. godini. Za svaku pojedinačnu reviziju uključenu u Godišnji plan, određeni su ciljevi koji će se postići obavljanjem revizije, te razina rizika, opseg revidiranja, potrebni resursi vremenski i ljudski - te ustrojstvene jedinice uključene u reviziju i revizorske metode.

U cilju jačanja kapaciteta unutarnje revizije, tijekom 2020. godine unutarnji revizori su se kontinuirano educirali i usavršavali pohađanjem seminara i radionica, a zbog ograničenja izazvanih pandemijom COVID 19, djelomično i putem *webinara*. Na području stručnog usavršavanja, naglasak je stavljen na strateško planiranje i učinkovitost unutarnje revizije, postupke javne nabave, specifičnosti proračunskog računovodstva te nepravilnosti u upravljanju sredstvima proračuna.

Ured za unutarnju reviziju kontinuirano surađuje sa Sektorom za harmonizaciju razvoja sustava unutarnjih kontrola Ministarstva financija te strukovnim organizacijama i drugim tijelima na promociji, unaprjeđenju i razvoju sustava unutarnjih kontrola u javnom sektoru.

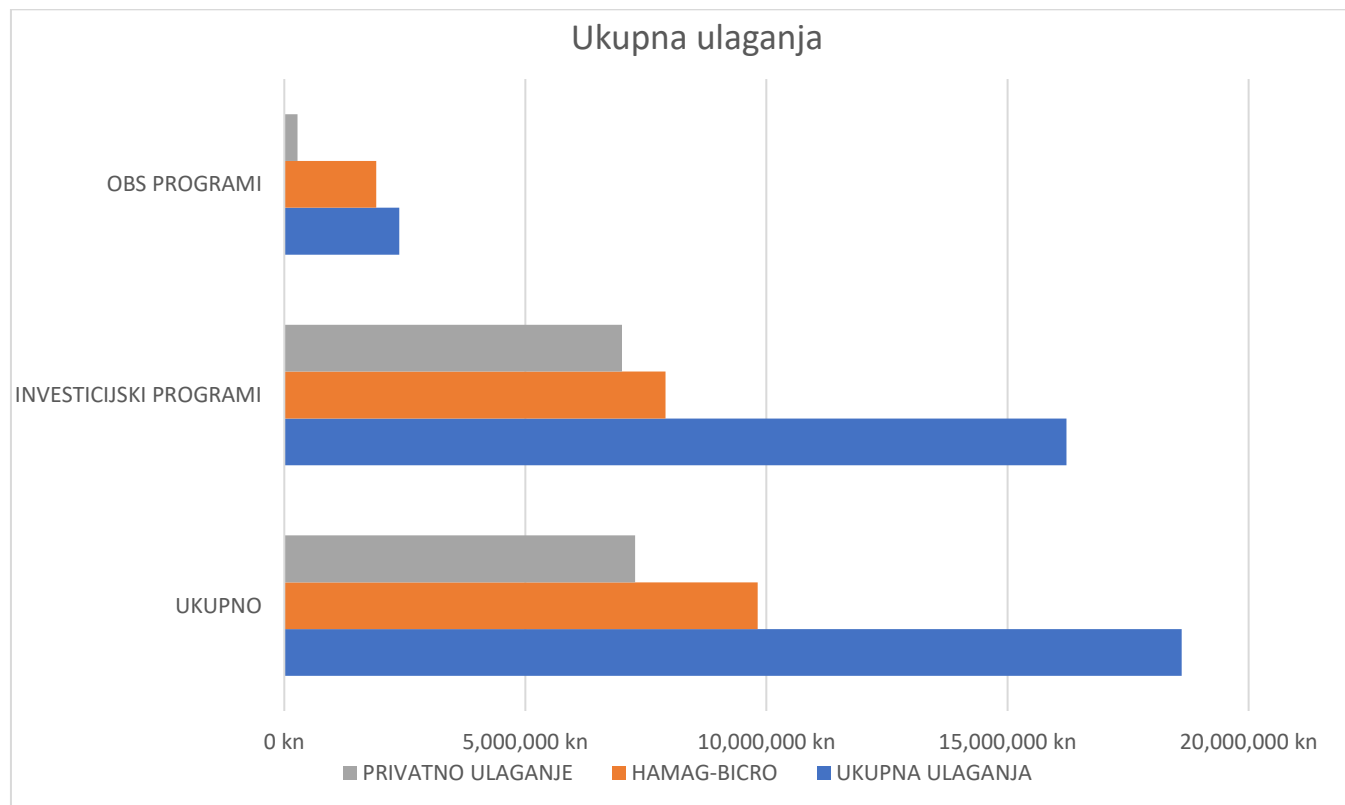
## 8. ZAKLJUČAK

Temeljem rezultata prezentiranih u Izvješću, agencija je u protekloj 2020. godini bila ključna institucija mikro, malim i srednjim poduzetnicima, s jedne strane promptnim mjerama za očuvanje likvidnosti tijekom krize uzrokovane pandemijom koronavirusa, te s druge nastavljanjem pozitivnog trenda ulaganja u malo gospodarstvo, programima za dodjelu bespovratnih potpora za istraživanje, razvoj i inovacije, upravo u vrijeme nezapamćene krize.

Ostvareni poslovni rezultati 2020. godine logičan su slijed aktivnosti koje HAMAG-BICRO kontinuirano provodi od svojeg osnutka, a osobito u periodu od 2016. godine kada je u svim bitnim segmentima akreditiran kao dio sustava upravljanja i kontrole korištenja strukturnih fondova Europske unije u Republici Hrvatskoj. Tijekom navedenog razdoblja zaključno s krajem 2020. godine, HAMAG-BICRO je zaključivao ugovore i izvršavao praćenje 11 593 poduzetnička projekta, što je generiralo ukupna ulaganja malog gospodarstva u iznosu gotovo 18,6 milijardi kuna. U segmentu financijskih instrumenata u predmetnom je razdoblju izdano 567 jamstava za investicijske kredite kojima su potaknute investicije u vrijednosti od 2,74 milijarde kuna te 478 jamstava za obrtna sredstva u vrijednosti od 709,6 milijuna kuna. Dodatno, u istom je razdoblju izdano 2615 investicijskih zajmova kojima je potaknuto 868 milijuna kuna investicija te 3530 zajmova za obrtna sredstva u vrijednosti od 1,7 milijarde kuna. U navedenom je razdoblju izdano 766 nacionalnih jamstava, u iznosu od 892 milijuna kuna, za kredite vrijednosti 1,6 milijardi kuna koji većim dijelom obuhvaćaju investicijske kredite koji nisu mogli biti financirani iz ESI Fonda.

Osim financijskih instrumenata, HAMAG-BICRO u suradnji s Ministarstvom gospodarstva i održivog razvoja intenzivno je radio na provedbi programa dodjele bespovratnih potpora za različite poduzetničke projekte. Do kraja 2020. godine, ugovoreno je ukupno 6252 projekta ukupne vrijednosti gotovo 11 milijardi kuna, od čega se na bespovratna sredstva odnosi iznos od 4,9 milijarde kuna. Od navedenog, kroz različite programe istraživanja, razvoja i inovacija Agencija je potaknula investicijska ulaganja od gotovo 3,8 milijardi kuna kroz 901 projekt, od čega se na bespovratna sredstva odnosi iznos od približno 1,9 milijarde.

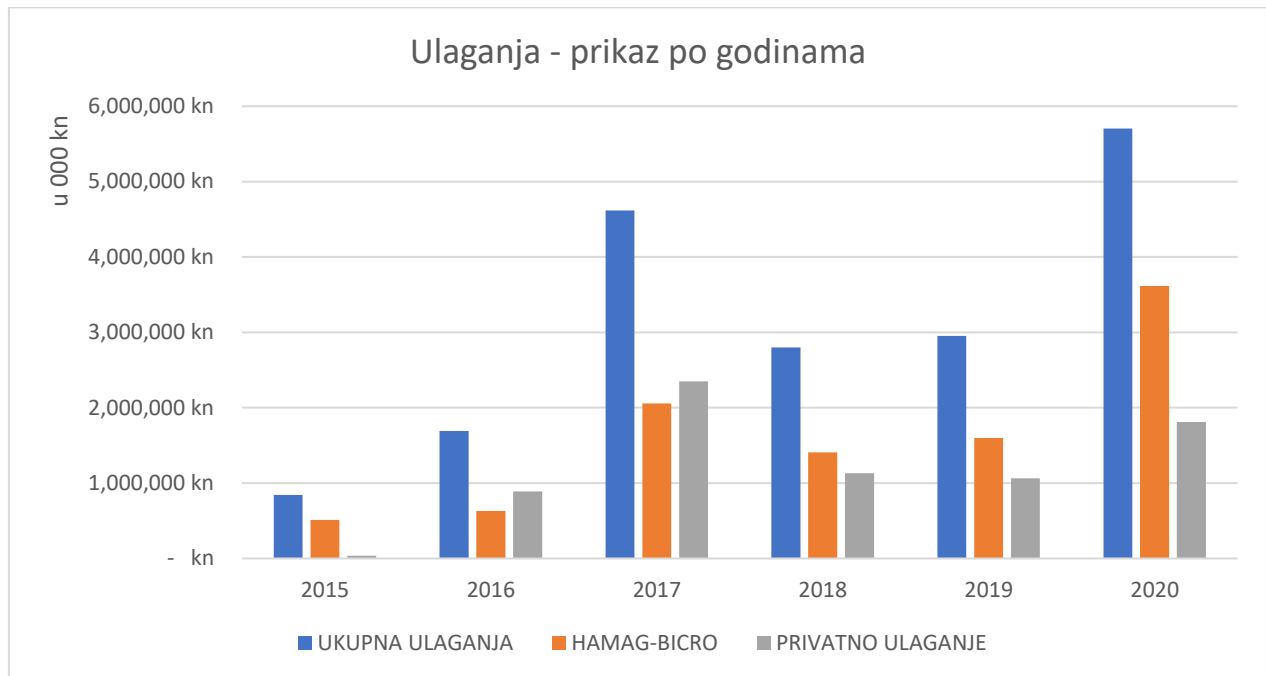
Graf 64: Ulaganja u financijskom razdoblju 2015.-2020. godine (u 000kn)



Analizom prezentiranih rezultata proizlazi kako iznos ukupnih ulaganja u mikro, malo i srednje poduzetništvo po svim programima u kojima je aktivno sudjelovao HAMAG-BICRO iznosi gotovo 18,6 milijardi kuna, od čega se gotovo 10 milijardi kuna odnosi na javna ulaganja koja obuhvaćaju potporu i privatnih ulaganja od gotovo 8 milijardi kuna.

Prema vrsti i strukturi ulaganja, od navedenih 18,6 milijardi kuna, na investicijska ulaganja odnosi se 16,2 milijarde kuna, u čemu javna ulaganja koja sadrže potporu sudjeluju s iznosom od 7,9 milijardi kuna. U odnosu na ulaganja u obrtni kapital, u navedenom razdoblju ukupno je uloženo gotovo 2,4 milijarde kuna, od kojih se 1,9 milijarda kuna odnosi na javna ulaganja koja sadrže potporu.

Graf 65: Ulaganja u financijskom razdoblju 2015.-2020. godine - prikaz po godinama (u 000kn)



Sustavnim radom i suradnjom s resornim i drugim ministarstvima vidljivo je kako HAMAG-BICRO kontinuirano ostvaruje napredak u svim segmentima poslovanja te time doprinosi očuvanju i daljnjem razvoju gospodarskih aktivnosti, kao i podizanju razine i kvalitete poduzetničkog okruženja Republike Hrvatske u cjelini. Nastavljajući niz uspješnih rezultata iz prethodnog financijskog razdoblja, HAMAG-BICRO će i dalje pažljivo osluškivati potrebe poduzetnika čije poslovanje se u protekloj godini uvelike transformiralo, kako bi pružio pravovremeni odgovor na sve nove promjene u novoj financijskoj perspektivi, budućeg programskog razdoblja Europske unije 2021.-2027 i Nacionalnog plana oporavka i otpornosti. Pažljivo praćenje tržišta, prepoznavanje nadolazećih trendova, prilagodbom postojećih te kreiranjem novih programa, aktivnosti su s kojima će HAMAG-BICRO nastaviti pružati siguran oslonac u izgradnji uspješnog i održivog hrvatskog malog gospodarstva.

## Prilozi

Prilog 1: Izdana ESIF Pojedinačna jamstva u 2020. godini

Br.	Poduzetnik	Iznos jamstva
1.	KAPETAN MIKULA MALI d.o.o. za usluge	7.582.663,68
2.	MARKO 1995 d.o.o. za trgovinu i usluge	3.569.050,08
3.	ELEKTROMEHANIKA društvo s ograničenom odgovornošću za proizvodnju	1.629.134,87
4.	MUŠAC BRODARSTVO društvo s ograničenom odgovornošću, za turizam i ugostiteljstvo	5.238.048,90
5.	ORECO društvo s ograničenom odgovornošću za instalacijske radove i trgovinu	3.601.705,48
6.	Estrella društvo s ograničenom odgovornošću za nautički turizam i turistička agencija	1.405.442,50
7.	MEZOMURAL društvo s ograničenom odgovornošću za trgovinu, turizam i građenje	2.909.478,29
8.	LEORAH društvo s ograničenom odgovornošću za proizvodnju, trgovinu i usluge	3.600.000
9.	VEMO TRADE trgovačko društvo za proizvodnju, trgovinu i usluge d.o.o.	3.900.000
10.	TOFRADO TRGOVINA d.o.o. za trgovinu, proizvodnju i usluge	1.135.452,31
11.	TOFRADO TRGOVINA d.o.o. za trgovinu, proizvodnju i usluge	1.189.344,48
12.	LORA, obrt za turizam, vl. Damir Lovrinov, Zadar, Postrojbi spec. policije Zadar 13	5.526.169,78
13.	ĆAO MALA, obrt za ugostiteljstvo, vl. Ana Špec, Makarska, Trg Hrpina 2	2.737.060,20
14.	PHYOX dioničko društvo za proizvodnju i trgovinu	12.942.760,86
15.	DEGUSTO MAR jednostavno društvo s ograničenom odgovornošću za turizam i usluge, turistička agencija	1.788.000
16.	LIGNUM BIOMASA d.o.o. za preradu drva i usluge	4.280.000
17.	AUCTOR PROGRAMIRANJE d.o.o. za usluge	2.400.000
18.	Društvo s ograničenom odgovornošću za ugostiteljstvo i turizam VILLA KAPETANOVIĆ d. o. o.	3.199.999,95
19.	BTRAVEL turistička agencija d.o.o.	1.223.451,79
20.	GASTROCOM društvo s ograničenom odgovornošću za ugostiteljstvo i trgovinu	2.407.976,42
21.	AMELIE SLASTICE d.o.o. za usluge i trgovinu	1.760.013,51
22.	FURNIR DRVNI CENTAR društvo s ograničenom odgovornošću za usluge i montažu	1.231.040
23.	INCITE KOD, društvo s ograničenom odgovornošću za trgovinu i usluge	1.485.525,12
24.	Kamp Banki društvo s ograničenom odgovornošću za turizam	7.170.158,74
25.	ANDRO INTERNACIONAL, d.o.o. za ugostiteljstvo	7.569.360
26.	AUDIO VIDEO CONSULTING, d.o.o. za pružanje inženjering usluga i vanjsku trgovinu	3.040.000
27.	AUTOTURIST SAMOBOR društvo s ograničenom odgovornošću za prijevoz putnika i robe, turizam i trgovinu	1.600.000
28.	CONNECTO MARE d.o.o.	7.550.252
29.	EUROMARINE d.o.o. turistička agencija, trgovina i usluge	5.849.844,82
30.	Irundo d.o.o. za usluge, turistička agencija	1.815.531,12
31.	iVIZIJA d.o.o. za poslovne i informatičke usluge i turizam	1.201.359,29
32.	IVKA d.o.o. za trgovinu, turizam, graditeljstvo i turistička agencija	7.305.846,58



33.	M.M. - BOBAN KORČULA društvo s ograničenom odgovornošću za trgovinu, ugostiteljstvo i turizam	1.136.042,85
34.	M.M. - BOBAN VINODOL društvo s ograničenom odgovornošću za ugostiteljstvo	5.294.507,99
35.	Mediteran kamp društvo s ograničenom odgovornošću za turizam, ugostiteljstvo, trgovinu i turistička agencija	4.789.146,47
36.	MICRO-LINK društvo s ograničenom odgovornošću za proizvodnju, trgovinu i usluge	3.200.000
37.	UNIFRUIT d.o.o. za trgovinu, proizvodnju i usluge	1.630.854,43
38.	ALTPRO, društvo s ograničenom odgovornošću za proizvodnju elektrotehničkih proizvoda i trgovinu	1.768.540,44
39.	Poliklinika Bagatin	2.080.000
40.	LOLA RIBAR dioničko društvo za proizvodnju saniteta	6.054.004,00
41.	PETNJIK, d.o.o. za ugostiteljstvo i trgovinu	2.399.999,98
42.	SPLITSKA KUĆA ZDRAVLJA d.o.o. za usluge	2.799.488,03
43.	HOTEL PUNTA OSEJAVE društvo s ograničenom odgovornošću za ugostiteljstvo	1.713.112,65
44.	EUROADRIA d.o.o. za ugostiteljstvo, turizam i usluge	7.563.071
45.	SETCOR društvo s ograničenom odgovornošću za računalne djelatnosti	4.228.141,12
46.	BLIZINA, d.o.o. za trgovinu	2.660.450,14
47.	KRUPA d.o.o. za trgovinu	2.777.231,18
48.	BREMEN, društvo s ograničenom odgovornošću za turizam, trgovinu i usluge, turistička agencija	1.172.372,93
49.	HORVAT TURIZAM - putnička agencija, d.o.o.	1.132.537,80
50.	DOLIS d.o.o. turistička agencija, za turizam i ugostiteljstvo	1.806.662,88
51.	GRIP, društvo s ograničenom odgovornošću za proizvodnju, graditeljstvo, usluge, ugostiteljstvo, turizam i trgovinu	1.658.196,73
52.	M.A.C.K. d.o.o. agencija za turizam i trgovinu	1.726.620,34
53.	OLIVARI društvo s ograničenom odgovornošću - putnička agencija i trgovin	1.573.656
54.	H.L. DVORAC, društvo s ograničenom odgovornošću za ugostiteljstvo, turizam i trgovinu	1.809.161,49
55.	KARIKA d.o.o. za trgovinu i ugostiteljstvo	1.812.491,88
56.	ARGOSY SERVIS društvo s ograničenom odgovornošću za trgovinu i posredovanje	1.585.131,79
57.	TROPIC, OBRT ZA UGOSTITELJSTVO, PRIJEVOZ, USLUGE I PROIZVODNJU , VL. DAMIR KUZMANIĆ, MAKARSKA, ŠETALIŠTE DR. FRANJE TUĐMANA 2	1.679.554,99
58.	HOTEL KAŠTIL društvo s ograničenom odgovornošću za trgovinu, turizam i usluge	1.291.630,96
59.	PIZZA SHOP d.o.o. za trgovinu, turizam, ugostiteljstvo i usluge	7.408.494,29
60.	ZIGANTE TARTUFI d.o.o. za preradu tartufa	3.200.382,84
61.	PJACA HOSTELI d.o.o. za ugostiteljstvo i turizam, putnička agencija	2.391.401,23
62.	ASTA JAHTING, d.o.o. za iznajmljivanje plovila	3.200.000
63.	Tasty as Victory d.o.o. za usluge	1.977.434,24
64.	SUNČANI ŽIVOT d.o.o. turistička agencija za nautiku	1.186.020,88
65.	KALETA, obrt za ugostiteljstvo i usluge, vl.Goran Matijaš, Trogir, Mornarska 24 A	1.137.046,68
66.	PEDOM ASFALTI d.o.o. za građevinarstvo i trgovinu	1.585.475,93
67.	MANAS d.o.o.	5.986.055,02
68.	TRAPEZ društvo s ograničenom odgovornošću za trgovinu, turistička agencija	2.387.395,69

69.	MONDO-TRAVEL društvo s ograničenom odgovornošću za turizam i usluge	1.224.076,18
70.	MDK GRAĐEVINAR društvo s ograničenom odgovornošću za graditeljstvo i usluge	7.500.000,00
71.	ALUDRA STAR d.o.o. za usluge	1.160.000,00
72.	PERFECT BOOKER d.o.o. za turizam i ugostiteljstvo	2.120.000,00
73.	CENOZA PROMET društvo s ograničenom odgovornošću za trgovinu i usluge	1.253.092,67
74.	ZAJEDNIČKI OBRT ZA PROIZVODNJU TJESTENINE "MARIJA" vl. Emil Terlević i Dalibor Terlević	2.440.000,00
75.	Promulum d.o.o. za savjetovanje u vezi s poslovanjem i upravljanjem	2.268.419,73
76.	BAN-TOURS društvo s ograničenom odgovornošću za trgovinu na veliko i malo, uvoz-izvoz i turizam	2.680.038,21
77.	ZVG d.o.o. za trgovinu, proizvodnju i usluge	1.201.379,04
78.	ESCOLAP-TEO d.o.o. za trgovinu i ugostiteljstvo	3.953.196,25
79.	ŽUTI MAČAK Društvo s ograničenom odgovornošću za proizvodnju, trgovinu i usluge	1.203.735,04
80.	MZ ADRIA obrt za poljoprivredu, trgovinu i poslovno savjetovanje vl. Milan Jukić	1.193.984,49
81.	ADRIATIC DESTINATION MANAGEMENT COMPANY d.o.o. za turizam i putnička agencija	2.965.713,30
82.	BIBERONS d.o.o. za turizam, ugostiteljstvo i trgovinu	7.280.000,01
83.	AZUR TOURS d.o.o. putnička agencija	1.188.906,63
84.	PONTUS CAMPUS d.o.o. za usluge turističke agencije, ugostiteljstvo, trgovinu i usluge	1.143.921,45
85.	KAŠTIL SLANICA, obrt za ugostiteljstvo, turizam, trgovinu i usluge , vl. Damir Rogošić, Omiš	1.193.553,55
86.	OLYMPIA VODICE dioničko društvo za ugostiteljstvo, turizam i turistička agencija	1.770.369,59
87.	ADRIAGATE, putnička agencija d.o.o.	3.981.998,22
88.	ALONIJA USLUGE d.o.o. za trgovinu i usluge	2.770.495,93
89.	KOPUN d.o.o. za ugostiteljstvo i usluge	1.505.113,60
90.	NOVATEC društvo s ograničenom odgovornošću za projektiranje, inženjering i proizvodnju	2.407.205,44
91.	KUĆA EDO d.o.o. za turizam, prijevoz - turistička agencija	2.282.846,98
92.	CALVADOS CLUB putnička agencija d.o.o	1.993.891,56
93.	Agro Folija d.o.o.	1.510.050,40
94.	GRACOM DEVELOPMENT društvo s ograničenom odgovornošću za usluge	4.557.518,47
95.	NAUTIKA CENTAR NAVA d.o.o. za usluge putničke agencije i trgovinu	12.047.608,00
96.	GRAŠO - COMMERCE, društvo s ograničenom odgovornošću za proizvodnju, ugostiteljstvo, trgovinu i turizam	1.835.451,36
97.	ALARM AUTOMATIKA zaštitni, multimedijalni i komunikacijski sustavi, d. o. o.	1.600.000,00
98.	NOA JEDRENJE d.o.o. za usluge putničke agencije	1.507.464,00
99.	ADRIATIC.HR d.o.o. turistička agencija	3.198.121,95
100.	MODERN LINE društvo s ograničenom odgovornošću za proizvodnju, trgovinu, uslužnu djelatnost, turizam, ugostiteljstvo, kulturu, umjetnost i informacije	7.224.960,00
101.	LEŠIĆ DIMITRI d.o.o. za usluge, turistička agencija	1.708.843,25
102.	ROKOKOR d.o.o. za ugostiteljstvo, trgovinu i turistička agencija	3.254.550,19

103.	"VODOLIM" ZAVRŠNI RADOVI U GRAĐEVINARSTVU I TRGOVINA, VL VANJA BRUNDULA, DONJA STUBICA, NOVA UL. 3/A	2.414.140,48
104.	UGOSTITELJSKI OBRT MILLENIUM, VL.IVONA KAPOR,KORČULA	1.202.601,47
105.	STOLARIJA GRAND d.o.o. za graditeljstvo i trgovinu	1.205.388,96
106.	Zajednički ugostiteljski obrt "POSAT", Ivica Udženija i Marijo Ševelj, Dubrovnik, Uz Posat 1	1.605.255,22
107.	PROKURATIVA d.o.o. za ugostiteljstvo i usluge	1.594.045,38
108.	PRO-PING d.o.o. za trgovinu, proizvodnju i usluge	2.018.919,31
109.	TIN-TRADE d.o.o. za trgovinu i turizam	1.160.901,60
110.	MO&RA d.o.o. za proizvodnju, trgovinu i usluge	1.146.080,00
111.	SAFIR HOTELI društvo s ograničenom odgovornošću, za turizam i ugostiteljstvo	5.617.401,32
112.	DIRECT BOOKER d.o.o. za turizam i usluge, putnička agencija	5.483.443,48
113.	WILIM TURIST putnička agencija i ugostiteljstvo društvo s ograničenom odgovornošću	1.193.602,73
114.	Ugostiteljski obrt "TONKOVIĆ" - vl. Biserko Tonković, Hrvatski Leskovac, Hojnikova 43	1.189.393,66
115.	STIL UGOSTITELJSTVO d.o.o. za trgovinu i ugostiteljstvo	2.954.838,37
116.	ORDESA d.o.o. za turizam, trgovinu i ugostiteljstvo	1.587.433,94
117.	SMART AIRQ d.o.o. za istraživanje i razvoj u računarstvu i elektrotehnici	3.795.969,34
118.	KERSCHOFFSET d.o.o. za grafičku djelatnost i nakladništvo	2.389.635,20
119.	TREĆI POSAO d.o.o. za proizvodnju i usluge	1.170.091,64
120.	STI PRO SOLUTIONS d.o.o. za usluge	1.205.388,96
121.	CROATIA YACHTING d.o.o. putnička agencija, nautički turizam i trgovina	1.759.445,33
122.	PALMA TRAVEL d.o.o. za usluge i turistička agencija	2.004.795,95
123.	HOTEL OSMINE d.o.o.	3.507.729,37
124.	LASER INŽENJERING d.o.o. za proizvodnju i usluge	2.419.935,36
125.	PAGAR d.o.o. za trgovinu, usluge i ugostiteljstvo	1.205.182,14
126.	CISSA - ugostiteljstvo, sport, putnička agencija, d.o.o.	1.207.070,24
127.	MOSHAMMER JEDRENJE društvo s ograničenom odgovornošću, turistička agencija	1.207.608,30
128.	ŽELJEZNIČKO PROJEKTNO DRUŠTVO dioničko društvo	2.400.000,00
129.	GLOBTOUR EVENT d.o.o.	7.574.813,98
130.	ROMANTIC CRUISE d.o.o. za usluge	10.240.800,00
131.	CUP UP društvo s ograničenom odgovornošću za proizvodnju, trgovinu i ugostiteljstvo	1.817.703,84
132.	MENEGHETTI d.o.o. za turizam, hotelijerstvo i proizvodnju i promet vina i maslinovog ulja	3.527.671,39
133.	ECS EUROCOMPUTER SYSTEMS d.o.o. za usluge	1.207.535,52
134.	SENSA d.o.o. za trgovinu	1.205.275,12
135.	Ugostiteljski obrt "POKLISAR", vl. Stjepan Perić, Dubrovnik,Ribarnica 1	1.326.364,38
136.	GAMMA SK društvo s ograničenom odgovornošću za turizam i trgovinu	2.277.183,90
137.	GIP, obrt za ugostiteljstvo, vl. Eugen-Toto Meneghello, Hvar, Palmižana 20	1.203.502,35
138.	ALBATROS YACHTING društvo s ograničenom odgovornošću za turizam i turistička agencija	1.207.070,24
139.	DUBROVNIK SEA SUN HOTELS d.o.o. za turizam, ugostiteljstvo i usluge	5.801.178,12
140.	PUPO, zajednički ugostiteljski obrt, vl. Nikolina Farčić i Martina Kužnin	1.208.578,76
141.	GOSPOJA, poljoprivredna zadruga	3.621.520,51

142.	SMJEŠTAJ I TO d.o.o. za turizam i usluge - putnička agencija	1.603.126,34
143.	Eonex društvo s ograničenom odgovornošću za razvoj, proizvodnju i montažu	6.905.853,62
144.	UNILINE društvo s ograničenom odgovornošću za turizam, trgovinu, usluge i putnička agencija	7.523.344,00
145.	ADVENTURE CHARTER d.o.o. za turističke usluge	1.810.605,36
146.	VALIPILE društvo s ograničenom odgovornošću za trgovinu, usluge i zastupanje	7.500.000,00
147.	Hoteli Baška Voda d.d.	3.054.313,71
148.	TVOJ DOM društvo s ograničenom odgovornošću za upravljanje nekretninama i turistička agencija	4.565.022,94
149.	ASES USLUGE d.o.o. za građenje	3.680.000,00
150.	LEONIDAS TRAVEL d. o. o. za turizam i usluge, turistička agencija	1.204.876,72
151.	Titus Verus društvo s ograničenom odgovornošću za ugostiteljstvo, trgovinu i usluge	3.600.000,00
152.	RAPHARM INFORMO društvo s ograničenom odgovornošću za usluge	1.685.448,44
153.	ADRIATIC CRUISE COMPANY d.o.o. za pomorski i obalni prijevoz putnika	8.920.696,80
154.	KROKI NAUTIKA turistička agencija d.o.o.	2.379.975,04
155.	FILIP I JOSIP d.o.o. za trgovinu i turizam	7.166.804,86
156.	LINDA, obrt za turizam, vl. Mate Glavan	1.903.600,90
157.	TATRY YACHT društvo s ograničenom odgovornošću za usluge	3.348.471,21
158.	HOTEL GARNY PLESO d.o.o. za ugostiteljstvo i usluge	2.489.728,75
159.	Jedro Jadrana društvo s ograničenom odgovornošću za usluge	1.935.076,86
160.	CMP d.o.o. za proizvodnju i usluge	3.182.363,66
<b>UKUPNO:</b>		<b>486.098.296,20</b>

Prilog 2: Isplaćena ESIF Pojedinačna jamstva u 2020. godini

R. br.	Naziv	Iznos izvršene isplate
1.	TRIKO d.o.o.	7.999.965,33
2.	ARKADA obrt, vl. Branka i Boris Bajlo	714.999,95
<b>Ukupno</b>		<b>8.714.965,28</b>

Prilog 3: Izdana ESIF Ograničena portfeljna jamstva u 2020. godini

Br.	Poduzetnik	Iznos jamstva
1	TiP-metal, Tomislav Bolčević	494.000,00
2	MARINELA, MARICA MATANČIĆ	190.000,00
3	OBRT MARINERO VL. JAN SINČIĆ	760.000,00
4	TIM ZIP d.o.o.	1.140.000,00
5	S. MODRIĆ I R. MODRIĆ, MS EXPRES	1.139.886,00
6	IZO d. o. o.	513.000,00
7	VIPLAST VL.VITOMIR BOŽIĆ	380.000,00
8	BATELA D.O.O.	883.424,00
9	FLOREO D.O.O.	243.200,00
10	VARZIĆ GRADNJA D.O.O.	304.000,00
11	GILIĆ PROM, vl. Ivan Gilić	364.800,00
12	KALE D.O.O.	1.140.000,00

13	ZLATARSKO TRG.OBRT PAVLOVSKI VL.TEO	549.571,20
14	DECORAMENTUM d.o.o.	212.800,00
15	HOPA D.O.O.	809.400,00
16	OPTIKA VISTA d.o.o.	150.195,00
17	Aedificator d.o.o.	146.490,00
18	MOTORENI d.o.o.	1.140.000,00
19	AHAT d.o.o.	769.500,00
20	ISTRA LOGISTIKA d.o.o.	551.475,00
21	PIAZZA RAGUSA D.O.O.	384.180,00
22	Corso Ragusa d.o.o.	384.180,00
23	TT INCORE D.O.O.	655.500,00
24	ENEL-SPLIT d.o.o.	353.400,00
25	L.U.K.N.I.K. d. o. o.	150.195,00
26	LOGISTIKA BIRO D.O.O. ZA USLUGE OTPREMNIŠTVA	706.800,00
27	MILLEM-INŽENJERING D.O.O. ZA PROIZVODNJU, GRAĐEVINARSTVO I PROJEKTIRANJE	1.136.770,00
28	ZAJEDNIČKI ZIDARSKI OBRT LUKRECIJA,VL.ŽELJKO I EDUARD BIŠIĆ	94.240,00
29	TWINS d.o.o.	282.720,00
30	OPTIKA OGI OBRT ZA PROIZ.,USL.I TRG VL. DARKO BULJUBAŠIĆ	176.700,00
31	SUNCE KONZALTING J.D.O.O.	812.820,00
32	INFO NOVITAS D.O.O.	316.755,72
33	OBRT Š U R E VL. MARINKO BOBINAC	235.600,00
34	ENVIROMAXI D. O. O.	1.139.810,00
35	ADVENTURE DRIVEN VACATIONS D.O.O.	1.140.000,00
36	CUP UP SYSTEM d.o.o.	380.000,00
37	RADNIK D.O.O.	102.600,00
38	MALI IVICA COPY CENTAR, VL. BORIS KRAŠNJAK	475.000,00
39	ARP LUČKO, D.O.O.	499.320,00
40	BULA D.O.O.	102.600,00
41	QUATTRO, VL. ANITA MIKIĆ	85.120,00
42	GREAT LENGHTS, zajednički obrt	51.300,00
43	Plastika Branko doo	30.400,00
44	IBS tech d.o.o.	125.400,00
45	MULTI FORMA D.O.O.	152.000,00
46	H2O DISTRIBUCIJA VL. DARKO RASPOR	25.000,00
47	PRAŠTALO JDOO	75.000,00
48	PUNTERA doo	41.800,00
49	TEMA doo	760.000,00
50	„Ljekarna Draženka Novoselac, mag.pharm., Virovitica, Sajmište 2“	456.000,00
51	LBD VL. DALIBOR ŠKLEDAR	50.000,00
52	MINERVA, VL. MIRJANA MAČEK	8.000,00
53	OSOJE - COMMERCE, d.o.o.	228.000,00
54	SMART CODE d.o.o.	171.000,00
55	HIDRO-PROJEKT d.o.o.	394.234,88
56	VAL CONSTRUCTUM d.o.o.	190.000,00
57	KRALJEVI RESTORANI d.o.o.	304.000,00
58	Indo Baltic d.o.o.	1.140.000,00
59	COFFEE TEAM d.o.o.	109.060,00

60	KARTON TRADE d.o.o.	159.600,00
61	NODEX UGOSTITELJSTVO d.o.o.	760.000,00
62	CODE ARCHITECT d.o.o.	102.980,00
63	KORDUN d.d.	380.000,00
64	KADING D.O.O.	306.660,00
65	CVAT D.O.O. za proizvodnju, usluge i trgovinu	40.850,00
66	TREMAK društvo s ograničenom odgovornošću za trgovinu i usluge	934.800,00
67	GORJANAC j.d.o.o. za trgovinu i prijevohe	252.700,00
68	FOLDING d.o.o. za trgovinu promet i usluge	760.000,00
69	RENTAL VIRIBUS d.o.o. za trgovinu i usluge	988.000,00
70	HUBERT KUĆA d.o.o	182.400,00
71	DJEČJI VRTIĆ MALI TALENTI	1.130.880,00
72	URBAN BAROQUE	45.600,00
73	ENERGO GG d.o.o.	304.000,00
74	MRKVICA D.O.O.	734.737,01
75	Dentalni laboratorij FILIP KOZARIĆ	188.961,31
76	KRISTINA BELAVIĆ - OBITELJSKI DOM KRISTINA"	872.077,43
77	ALPHA NAVAL D.O.O.	1.140.000,00
78	ADAPTA DOM D.O.O.	334.400,00
79	MATIĆ PROM, obrt	425.600,00
80	ELEKTROMATERIJAL D.O.O.	912.000,00
81	LOZA VRDOLJAK D.O.O.	817.760,00
82	SPAJIĆ NOVI D.O.O.	1.140.000,00
83	POLIKLINIKA MEŠTER	87.057,43
84	POLIKLINIKA MEŠTER	165.024,54
85	DRADENT-FRESS CENTAR D.O.O.	142.357,05
86	GRCIĆ GRADNJA d.o.o.	312.359,39
87	ORD. DENTALNE MEDICINE DEJAN PLENTAJ	64.500,00
88	PLING D.O.O.	173.791,31
89	VODOPIJA D.O.O.	387.570,17
90	MILOSTIĆ GRUPA D.O.O.	77.187,50
91	MILOSTIĆ GRUPA D.O.O.	82.436,25
92	MILOSTIĆ GRUPA D.O.O.	150.709,29
93	PRIJEVOZNIŠTVO CANJUGA, VL JURICA CANJUGA	58.781,25
94	PRINTEX d.o.o.	239.400,00
95	ŠPORČIĆ ELVIS VL. ELEKTRO.OBRT ŠPORČIĆ	115.678,42
96	SCAM MARINE D.O.O.	313.600,84
97	FOŠA ZADAR D.O.O.	414.685,26
98	DOMENICO GRADNJA j.d.o.o.	142.787,36
99	VESTER VALLIS d.o.o.	116.375,00
100	KUŠANIĆ, DRUŠTVO S OGRANIČENOM ODGOVORNOŠĆU ZA TRGOVINU I USLUGE	447.640,00
101	UGOSTITELJSKI OBRT MILLENNIUM, VL.NIKOLA MILOVAC	341.620,00
102	PREPLAM D.O.O.	742.140,00
103	PRIJEVOZNIČKI OBRT JOSIP KNEŽEVIĆ	1.136.770,00
104	FIDUS PAVIĆ D.O.O. ZA GRADITELJSTVO, TRGOVINU I USLUGE	353.400,00
105	LIMAČ VL. ZDRAVKA NALETILIĆ	235.600,00
106	ARIJA OBRT ZA PROIZVODNJU I USLUGE, VL. IVAN SAMARŽIJA	100.130,00
107	TISKARA-PROPRINT KURBANOVIĆ DARKO	206.150,00

108	BOKA FALSA D.O.O.	471.200,00
109	HB PRODUKT D.O.O.	883.500,00
110	MITA, VL. MARITA KALOPER	129.580,00
111	TISKARA DVORNIK D.O.O.	1.130.000,00
112	LUIĐI PREKLJUŠAJ, "LUIGGI"	608.000,00
113	VIZA MG D.O.O.	1.125.055,00
114	ZKM D.O.O.	600.000,00
115	STARAC D.O.O.	1.128.000,00
116	PROJEKT ZONA D.O.O.	880.000,00
117	PROCESNA INTELIGENCIJA D.O.O.	160.000,00
118	ZADAR MORE J.D.O.O.	106.400,00
119	MEHANIČKE I ROBOTIČKE STUDIJE D.O.O.	120.000,00
120	CLEAN BLUE D.O.O.	713.001,07
121	NAVIGO d.o.o.	567.597,30
122	DELL INVEST d.o.o.	567.366,23
123	KORO d.o.o.	1.020.451,36
124	ZADRO TURIST d.o.o.	600.000,00
125	Mali Dubrovnik d.o.o.	567.349,12
126	GLOBAL EURO-TRADE d.o.o.	763.800,00
127	KRIZANTEMA USLUGE d.o.o.	152.000,00
128	KAMP NAVIS d. o. o.	1.071.600,00
129	A.C. STINICE d.o.o.	760.000,00
130	Zmajska pivovara d.o.o.	532.000,00
131	TRADICIJSKI SIREVI d.o.o.	380.000,00
132	HYDRO SISTEMI D.O.O.	95.000,00
133	KODRA d.o.o.	179.906,29
134	KUP KAŠTELA D.O.O.	104.631,63
135	ZELENA LUKA d.o.o.	81.991,08
136	ZELENA LUKA d.o.o.	81.991,08
137	ZELENA LUKA d.o.o.	81.991,08
138	ZELENA LUKA d.o.o.	58.883,51
139	ZELENA LUKA d.o.o.	58.883,51
140	ZELENA LUKA d.o.o.	58.883,51
141	ZELENA LUKA d.o.o.	58.883,51
142	ZELENA LUKA d.o.o.	58.883,51
143	ZELENA LUKA d.o.o.	38.266,84
144	ZELENA LUKA d.o.o.	38.266,84
145	ZELENA LUKA d.o.o.	38.266,84
146	ZELENA LUKA d.o.o.	38.266,84
147	ZELENA LUKA d.o.o.	38.266,84
148	ZELENA LUKA d.o.o.	63.469,50
149	ELEKTRO BESS D.O.O.	125.381,38
150	ELEKTRO BESS D.O.O.	127.998,59
151	ELEKTRO BESS D.O.O.	127.998,59
152	ELEKTRO BESS D.O.O.	127.998,59
153	LACUNA d.o.o.	33.932,18
154	LACUNA d.o.o.	33.932,18
155	LACUNA d.o.o.	33.932,18

156	ELABORATUS d.o.o.	99.068,20
157	IN DENTAL ESTETICA d.o.o.	193.800,00
158	VIZURA PLUS d.o.o.	54.211,03
159	NIKRIS d.o.o.	266.000,00
160	LOLA RIBAR d.d.	403.359,66
161	MILOSTIĆ GRUPA D.O.O.	513.000,00
162	MATA MALČIRANJE d.o.o.	138.942,21
163	LACUNA d.o.o.	33.932,18
164	LACUNA d.o.o.	33.932,18
165	LACUNA d.o.o.	33.932,18
166	LACUNA d.o.o.	33.932,18
167	ŠPORČIĆ ELVIS VL. ELEKTRO.OBRT ŠPORČIĆ	76.588,85
168	DUBRAVAC NIKICA VL DUBRAVAC GRADNJA	42.009,23
169	PRIMUS DENTAL d.o.o.	142.237,57
170	NIKA MEDICAL D.O.O.	242.501,18
171	Poliklinika AESTHETE	116.671,86
172	ILDAKS d.o.o. za građevinarstvo, trgovinu, uvoz-izvoz i usluge	1.033.600,00
173	T i A d.o.o. za unutrašnju i vanjsku trgovinu i otpremništvo	1.033.600,00
174	K&S za konstrukcije i stroheve	912.000,00
175	M Soldo d.o.o. za građenje	1.094.400,00
176	LETIS MET D.O.O.	1.139.886,00
177	KUBUS INŽENJERING D.O.O.	518.700,00
178	SAR TRANS D.O.O.	313.500,00
179	KRIZANTEMA USLUGE d.o.o.	709.600,00
180	MISTIK D.O.O.	302.000,00
181	PLIN PROJEKT D.O.O.	285.760,00
182	V.I. GALIĆ D.O.O.	1.121.445,78
183	EBUR D.O.O. ZA GRAĐENJE	600.000,00
184	DALMATINAC BUS D.O.O.	960.000,00
185	GROM D.O.O.	1.000.000,00
186	NAVANTIC, vl. Marko Vela	95.709,99
187	GRADITELJ d.o.o.	100.700,00
188	JAKO VINO d.o.o.	330.500,00
189	VULKANIZERSKI OBRT MARIO vl. Mario Kobaš	352.640,00
190	DISA d.o.o.	500.000,00
191	FANON d.o.o.	1.094.400,00
192	GS- GRADNJA d.o.o.	1.110.740,00
193	REMEDYLINK d.o.o.	608.000,00
194	PČELARSTVO RADOŠEVIĆ d.o.o.	1.029.800,00
195	TRANSPORT METAS d.o.o.	92.888,66
196	A. C. REDAN d.o.o.	349.948,45
197	MIT dizajn studio d.o.o.	304.000,00
198	PAVOŠEVIĆ M&M d.o.o.	80.378,70
199	SIGNUMŠPED d.o.o.	809.736,10
200	MEGAKOP-PARKETNI CENTAR d.o.o.	324.414,27
201	KNJIŽARA BROŠURA, trgovački obrt, vl. Sandra Ivoš, Belišće, Vij. S.H. Gutmanna 1a	32.224,00
202	CONSPERGO j.d.o.o.	211.584,00
203	VALENTINUS d.o.o.	547.200,00



204	VUKANOVIĆ TURIZAM d.o.o.	912.000,00
205	POLIKLINIKA KVATERNIK D.O.O.	1.136.767,64
206	ZAGREBAČKA ŠKOLA EKONOMIJE I MANAGEMENTA	477.090,00
207	MEHATRONIK OPREMA D.O.O.	889.390,00
208	GRAĐEVINSKI OBRT KOVAČ VL.GEORGIJE DELIĆ	270.940,00
209	VLAMAL D.O.O.	294.500,00
210	AUTO DRAGO VL.DRAGAN BUKNA	276.830,00
211	LEDENI ZGODITAK d.o.o.	824.600,00
212	CROATIA TRANSPORT PRIJEVOZNIČKI OBRT	224.055,60
213	TRGOVAČKI OBRT A.M.	80.560,00
214	PAJKOVI, VL.MATO BLAŽEVAC	304.000,00
215	EL-ZAP D.O.O.	380.000,00
216	GRAPA d.o.o.	372.400,00
217	VAGABUNDO D.O.O.	228.000,00
218	JOHNSON D.O.O.	125.000,00
219	SLAVICA HOTELI D.O.O.	150.000,00
220	SAINT BLAISE, vl. Željko Obrvan	201.400,00
221	CUP UP D.O.O.	250.800,00
222	LOTA D.O.O.	100.000,00
223	K.& D. SISTEM j.d.o.o.	62.320,00
224	DOLOMITI D.O.O.	100.000,00
225	CASTUA D.O.O.	60.000,00
226	TRGOVINA HK STYLE, VL. KRUNOSLAV HOLJEVAC	50.000,00
227	DN NAUTICA d.o.o.	120.000,00
228	ETI TRADE D.O.O.	380.000,00
229	AROMATEKA ESKULAP D.O.O.	60.000,00
230	We Sail d.o.o.	50.000,00
231	OPREMA BARIČEVIĆ D.O.O.	75.000,00
232	DUSTOM D.O.O.	375.000,00
233	KOVINOTOKAR VALENTIĆ, VL. DOMAGOJ VALENTIĆ	45.000,00
234	ZANITEL D.O.O.	157.884,35
235	OBRT ZA PRIJEVOZ PUTNIKA 'AS - ER', VL. ADIL JUKIĆ	25.080,00
236	NARA ADRIATICA D.O.O. ZA TRGOVINU I USLUGE	125.000,00
237	MODERAN KVADRAT D.O.O.	479.000,00
238	LER TURIZAM j.d.o.o.	92.500,00
239	KONTRANS D.O.O.	380.000,00
240	OPTIKA VITRUM D.O.O.	187.500,00
241	OBRT MARINERO VL. JAN SINČIĆ	175.000,00
242	POSLOVNI SERVIS D.O.O. ZA TRGOVINU I USLUGE	76.000,00
243	RAJ INVESTICIJE d.o.o.	375.000,00
244	PLAYBOX D.O.O.	150.000,00
245	"H2O DISTRIBUCIJA"	86.100,00
246	CENTAR ZA POMOĆ U KUĆI TANJA	456.000,00
247	DOLCEARTE D.O.O.	375.000,00
248	AROMA, VL. ANDRIAN PREKPALJAJ	90.000,00
249	PUTNIČKA AGENCIJA "MEDITERAN"	65.000,00
250	MI UGOSTITELJSTVO J.D.O.O.	50.000,00
251	COLLEGIUM PUTOVANJA D.O.O.	425.000,00

252	TODOROVIĆ D.O.O.	76.000,00
253	DATOTEKA D.O.O.	125.000,00
254	VUGIP D.O.O.ZA GRAD.USL.DJEL.I TRG.	75.000,00
255	MARE NOSTRUM CROATICUM D.O.O.	1.000.000,00
256	GAJO-MONT PROJEKT D.O.O.	100.000,00
257	VALDARKE D.O.O.	150.000,00
258	ANTIN GUŠT	150.000,00
259	TEHNOPRO D.O.O.	450.000,00
260	FUTURA TRADE D.O.O.	25.000,00
261	"B&T"	50.000,00
262	ANDONA D.O.O.	100.000,00
263	KRAJČER D.O.O.	68.000,00
264	KAROSERIJA MARIJIĆ, VL. GORAN MARIJIĆ	76.000,00
265	"TRANSPORTI ŽULJ M" VUKOVAR	50.000,00
266	GALLERIA INTERNAZIONALE D.O.O.	969.000,00
267	ZAD - GRAD D.O.O.	110.000,00
268	STARA POTKOVA d.o.o.	500.000,00
269	SPORTSKO SRCE j.d.o.o.	30.000,00
270	GP-DELTA d.o.o.	237.500,00
271	L. I. O. PEKARSTVO d.o.o.	150.000,00
272	"MAGRAF"VL. MARINO MAKOVAC	190.000,00
273	PLIN, vl. Robert Crneković i Stjepan Crneković	750.000,00
274	FotNet Komunikacije j.d.o.o.	75.000,00
275	ENIGMA	30.000,00
276	BEST COPY D.O.O.	375.000,00
277	BATA, VL. MARIO BATALIJA	57.500,00
278	PLANET RAČUNALA, VL. MARIJAN RELKOVIĆ	300.000,00
279	NESTOR INŽENJERING D.O.O.	70.000,00
280	DISCOVERY TRAVEL J.D.O.O. ZA USLUGE	75.000,00
281	FRAKTALI D.O.O.	200.000,00
282	PAČAK-MAM D.O.O.	125.000,00
283	JERKIĆ-PRIJEVOZI D.O.O.	100.000,00
284	GRAFOCENTAR, VL. JASMINA VINCE	75.000,00
285	RADOČAJ D.O.O.	25.000,00
286	M-studio za grafiku i dizajn d.o.o.	75.000,00
287	DOMINOVIĆ D.O.O.	375.000,00
288	SUSTAV JAVNIH BICIKALA D.O.O. ZA USLUGE	625.000,00
289	LOKANDA d.o.o.	175.000,00
290	MD-TIM D.O.O.	144.500,00
291	SPLENDOR D.O.O.	375.000,00
292	AUTOCOMPLEX D.O.O.	205.000,00
293	MV VOZILA D.O.O.	150.000,00
294	ZLATO RAUKER d.o.o.	17.500,00
295	EURO OMEGA GRADNJA D.O.O.	100.000,00
296	COOPER, VL. TIHOMIR CVETKOVIĆ	65.000,00
297	BELIVE UGOSTITELJSTVO D.O.O.	50.000,00
298	VETERINARSKA AMBULANTA GLINA d.o.o.	500.000,00
299	HERBEA D.O.O.	1.000.000,00

300	SUN-RAK D.O.O. ZA USLUGE I TRGOVINU	175.000,00
301	FACILE VITA D.O.O.	45.000,00
302	MARSINT PROMET D.O.O.	25.000,00
303	"CALYPSO" VL. DENIS KLARIĆ	175.000,00
304	TERMOTEHNIKA PAUN D.O.O.	60.000,00
305	MESNICE MUSIĆ VL. DALIBOR MUSIĆ	60.000,00
306	STAR FITNESS D.O.O.	150.000,00
307	CASA ALICE D.O.O.	38.000,00
308	BRŠLIJAN J.D.O.O.	100.000,00
309	OBRT BRAT REISEN SINJ	55.000,00
310	SUVREMENI BIRO D.O.O.	50.000,00
311	Monte Rosso d.o.o.	325.000,00
312	LJEKARNE RAJIĆ	200.000,00
313	SVIGRAD, SOBOSLIKARSKO LIČILAČKI OBRT, VL. MARKO SOPIĆ	45.000,00
314	ROTOMETAL D.O.O.	1.140.000,00
315	ENIM SPORT doo	240.000,00
316	OUTDOOR AKZENT d.o.o.	1.140.000,00
317	CARWIZ d.o.o.	306.337,30
318	GS-GRADNJA D.O.O.	800.000,00
319	INPIRIO D. O. O.	1.030.651,92
320	SAMČOVIĆ d.o.o.	62.975,50
321	GRAFOPLEX d.o.o.	180.796,86
322	LIMSKI KANAL D.O.O.	567.608,10
323	Mladina d.o.o.	850.821,89
324	MATEA	175.000,00
325	HIT D.O.O.	150.000,00
326	OPTIKA TREŠNJA J.D.O.O.	35.000,00
327	MS AMBULANCE D.O.O.	250.000,00
328	NEO-TECH KONZALTING D.O.O.	150.000,00
329	OBRT TRANZIT, vl. Želimir Godinić	540.000,00
330	PEPER, OBRT ZA TRGOVINU I USLUGE, VL. NIKOLINA RUŽIĆ	30.000,00
331	ŠIMIĆ GRADNJA d.o.o.	62.500,00
332	SVIJET MORA D.O.O.	214.000,00
333	GRAFIK ZAGREB D.O.O.	187.500,00
334	Ugostiteljski obrt DREAM	76.000,00
335	KRZNO-ZRD D.O.O.	25.000,00
336	Domus, vl. Darko Cik	15.000,00
337	LEVIN D.O.O.	125.000,00
338	ALERION DT GRUPA d.o.o.	200.000,00
339	VENCI D.O.O.	500.000,00
340	ID KONGRES D.O.O.	160.000,00
341	NOVOTERM, D.O.O.	400.000,00
342	ALAS-INFO D.O.O.	251.560,00
343	LEON-DOMINUS J.D.O.O.	15.000,00
344	PROINSTAL ŠKAREC D.O.O.	51.300,00
345	PUNTICA d.o.o.	150.000,00
346	ROKO NET PROJEKT j.d.o.o.	21.700,00
347	A0 D.O.O.	100.000,00

348	LUCIĆ GRADNJA j.d.o.o.	110.000,00
349	MIMESA D.O.O.	100.000,00
350	STOLARSKI OBRT "RUKAVINA", VL. DEAN RUKAVINA	46.602,50
351	CESTODOM D.O.O.	50.000,00
352	DAMJAN D.O.O.	750.000,00
353	SKARTA GRUPA J.D.O.O.	45.000,00
354	GENETRON D.O.O.	40.000,00
355	BRAND STORE J.D.O.O.	20.000,00
356	MOBILI PIU, vl. Sandra Fabijanić	20.000,00
357	MISIMI DOO.	190.000,00
358	ARMIN D.O.O.	80.000,00
359	AVIBO D.O.O.	150.000,00
360	PAKAR PRIJEVOZ d.o.o.	150.000,00
361	STRUJIĆ & Co d.o.o. OSIJEK	185.000,00
362	JANTAR D.O.O.	275.000,00
363	SWORD & SHIELD d.o.o.	17.500,00
364	MUJKIĆ d.o.o.	114.000,00
365	T&MC D.O.O.	140.000,00
366	TERMOPOGON D.O.O.	45.000,00
367	TELLINE D.O.O.	85.000,00
368	HIDROFOR D.O.O.	25.000,00
369	LOFT D.O.O.	304.000,00
370	ILOČKA POLJA d.o.o.	293.550,00
371	FOLIJA TISAK D.O.O.	28.500,00
372	SAVA IMPEX D.O.O.	22.800,00
373	VODOTORANJ d.o.o.	1.140.000,00
374	Roguljić d.o.o.	525.000,00
375	Roguljić d.o.o.	375.000,00
376	TWISTER obrt za ugostiteljstvo vl. Ivica Jurlina	412.500,00
377	AMARA TURIST D.O.O.	600.000,00
378	POLIKLINIKA HYGEA	254.825,98
379	TEHNOMODELI d.o.o.	960.000,00
380	EPC	299.840,00
381	PRIBUDIĆ-BORČIĆ D.O.O.	1.125.000,00
382	TIM-PUTEVI, D.O.O.	280.000,00
383	VIRUS, obrt vl. Ankica Donkov	208.000,00
384	FINPROJEKT d.o.o.	900.000,00
385	REFUL YACHTING d.o.o.	364.800,00
386	OPTIMED d.o.o.	198.000,00
387	PRO WASH d.o.o.	228.000,00
388	GEFYRA D.O.O. ZA GRADITELJSTVO I TRGOVINU	795.150,00
389	Pepitas d.o.o.	500.650,00
390	UGOSTITELJSKI OBRT MILLENNIUM, VL.NIKOLA MILOVAC	636.120,00
391	EL-MAREKA D.O.O.	294.500,00
392	PLATINUM PROJEKT	164.160,00
393	FOKUSPHARM	1.125.000,00
394	CM DELTA d.o.o.	1.128.752,00
395	DRIM d.o.o.	402.496,00

396	MOBILNA GRADNJA d.o.o.	79.565,46
397	GOD DRVO j.d.o.o.	282.720,00
398	APIMEL d.o.o.	340.480,00
399	PETAR ZELIĆ, ZELIĆ	64.000,00
400	JASENKO DRINIĆ, 3M STUDIO	88.000,00
401	DENIH KLESARSTVO D.O.O.	400.000,00
402	GOLJA D.O.O.	1.139.969,60
403	KROLO DOM D.O.O.	192.000,00
404	MIKROCOP D.O.O.	1.129.960,00
405	RADNIK D.O.O.	320.000,00
406	COMMERCE NIKO D.O.O.	220.000,00
407	MARKETING ODJEL D.O.O.	240.000,00
408	NAFTNI TERMINALI FEDERACIJE D.O.O.	1.131.600,00
409	PROSOL CONSULTING D.O.O.	304.000,00
410	PUREX D.O.O. PROIZVODNJA I UGOJ PERADI	250.000,00
411	PEKARNA SVETI PETAR vl. Endjel Beriša	75.000,00
412	<b>PRVA POLJOPRIVREDNA ZADRUGA</b>	1.000.000,00
413	REFUL YACHTING putnička agencija d.o.o.	125.000,00
414	PIPIN d.o.o.	136.800,00
415	LONJA-STRUG d.d.	810.666,69
416	BETON - HRVACE d.o.o.	353.400,00
417	KRK MOTO d. o. o.	1.140.000,00
418	GAS OIL d. o. o.	1.140.000,00
419	CERERA AGRO d.o.o.	266.000,00
420	STRIDON INŽENJERING, d.o.o.	430.028,44
421	DOVITLJIVAC D.O.O.	154.858,47
422	DOVITLJIVAC D.O.O.	705.375,00
423	ROVOKOP D.O.O.	210.187,50
424	GUTIĆ GRADNJA d.o.o.	270.750,00
425	GARIĆ ŽELJKO VL. GARIĆ PRIJEVOZ I USLUGE	181.212,50
426	SOBOSL. I FASADERST. PAVLOVIĆ J.D.O.O.	66.155,07
427	IZGRADNJA FUTURA d.o.o.	244.743,75
428	VARELA D.O.O.	136.920,46
429	SCAM MARINE D.O.O.	108.135,56
430	CHROMOS GRUPA INTERNATIONAL d.o.o.	368.018,56
431	MAPA-3 D.O.O.	89.775,00
432	MARGERITA d.o.o.	74.947,21
433	FRIGO ŽALAC j.d.o.o.	37.406,25
434	TEXO GRADNJA D.O.O.	283.788,75
435	TEXO GRADNJA D.O.O.	345.800,00
436	NOVAK GRADITELJSTVO d.o.o.	354.709,40
437	MOSCATELLO INES spec.radiologije	267.245,94
438	ROVOKOP D.O.O.	252.937,50
439	LACUNA d.o.o.	33.454,17
440	LACUNA d.o.o.	33.454,17
441	BETON ZDRUG D.O.O.	1.003.200,00
442	TEKTON D.O.O.	147.131,25
443	Sale nero d.o.o.	63.712,50

444	ŠUCO-TOURS PRIJEVOZ PUTNIKA VL. ANTE RUBIĆ	600.000,00
<b>UKUPNO:</b>		<b>152.621.609,09</b>

Prilog 4: Isplaćena ESIF Ograničena portfeljna jamstva u 2020. godini

R. br.	Naziv	Iznos izvršene isplate
1.	PERDUCTOR d.o.o.	156.715,57
2.	GEZIM j.d.o.o.	19.879,77
<b>Ukupno</b>		<b>176.595,34</b>

Prilog 5: Izdana Pojedinačna jamstva za ruralni razvoj u 2020. godini

Br.	Poduzetnik	Iznos jamstva
1.	SPECTAR FIELD društvo s ograničenom odgovornošću za usluge	494.231,45
2.	BOŠNJAK poljoprivredna proizvodnja i usluge, CRNAC, KOLODVORSKA 12., vl. Marko Bošnjak	719.764,26
3.	OPG Vengert Ivan	411.000,00
4.	OPG ZALABAK LIBUŠKA	660.122,75
<b>UKUPNO:</b>		<b>2.285.118,46</b>

Prilog 6: Izdana Nacionalna jamstva u 2020. godini

Br.	Poduzetnik	Iznos jamstva
1.	CHEF društvo s ograničenom odgovornošću za ugostiteljstvo	1.961.489,14
2.	DOIKO društvo s ograničenom odgovornošću za usluge	452.346,18
3.	TERMOTERRA d.o.o. za trgovinu i usluge	5.857.597,00
4.	VEMO TRADE trgovačko društvo za proizvodnju, trgovinu i usluge d.o.o.	7.526.000,00
5.	VEMO TRADE trgovačko društvo za proizvodnju, trgovinu i usluge d.o.o.	3.386.700,00
6.	MIKROCOP društvo s ograničenom odgovornošću za informatički inženjering i usluge	825.000,00
<b>UKUPNO:</b>		<b>20.009.132,32</b>

Prilog 7: Isplaćena Nacionalna jamstva u 2020. godini

R. br.	Naziv	Iznos izvršene isplate
1.	OPG-DAVOR RUNDEK	23.147,43
2.	ROLAPRINT d.o.o.	1.006.659,07

3.	Frutas d.o.o.	1.071.515,45
4.	PROFESSIONAL LAUNDRY j.d.o.o.	298.288,88
5.	Turizam Kovi d.o.o.	586.448,85
6.	MILLA d.o.o.	5.723.336,37
7.	PERGAMENT d.o.o.	2.137.070,91
8.	Ribon d.o.o.	412.448,18
9.	TRIKO d.o.o. za proizvodnju i usluge	2.304.592,82
10.	VALLERA. d.o.o.	305.339,46
11.	Viki d.o.o.	203.873,60
12.	MML j.d.o.o.	985.469,78
13.	BIODIZEL HORVAT d.o.o.	661.832,35
14.	TRANSPORTI FRIGUS d.o.o.	770.305,37
15.	ARS PLUS d.o.o.	1.077.845,42
16.	PANONSKO MORE d.o.o.	1.196.519,58
17.	VORTEX d.o.o.	1.179.013,66
18.	Hangar 18 d.o.o.	1.497.571,34
19.	TEMPO VODICE d.o.o.	8.443.648,64
<b>Ukupno</b>		<b>29.884.927,16</b>

Prilog 8: Popis isplaćenih ESIF zajmova

R.br.	Naziv korisnika	Iznos zajma u kunama
1.	Drvo-aluminij, društvo za proizvodnju i montažu drvene stolarije i metalnih konstrukcija, d.o.o.	185.976,73
2.	TIM ZA INSTALACIJE društvo s ograničenom odgovornošću za građenje i usluge	161.116,00
3.	INGENIUM CONSTRUCT D.O.O.	185.881,75
4.	VENTILATION SHIP DESIGN d.o.o.	117.698,62
5.	STAKLARSKA RADIONA, vl. ŽELJKO KVESIĆ	166.558,00
6.	POLIKLINIKA ĐURIĆ d.o.o.	85.405,00
7.	TIP-TOP, vl. DARKO BEGIĆ	92.074,53
8.	M ARHITEKTI d.o.o.	75.788,81
9.	PNISHI D.O.O.	102.204,69
10.	K-TECH d.o.o.	185.000,00
11.	PROMETALL D.O.O.	182.737,58
12.	STARI MOST, obrt za ugostiteljstvo	136.329,57
13.	MOVEMENT REHABILITATION j.d.o.o.	173.201,00
14.	OLYNTHIA NATURA d.o.o.	185.000,00
15.	VTK-ŠATVAR D.O.O.	82.000,00
16.	ALPHA PRIJEVODI D.O.O.	99.824,00
17.	PRIVATNA PRAKSA FIZIK. TERAP. GORAN VRATARIĆ	95.000,00
18.	KERAMIKA PERUŠIĆ vl.Miroslav Perušić	75.000,00
19.	NEKA JEDU KOLAČE j.d.o.o.	150.978,24
20.	ZEMLJANA GRUPA d.o.o.	84.309,00
21.	ĐUDY j.d.o.o.	150.000,00
22.	Dental Office Tina, dr.med.dent. Tina Vukičević	101.643,90
23.	BEKS USLUGE d.o.o.	186.287,95

24.	MOTO NOVA j.d.o.o. za trgovinu i usluge	159.719,28
25.	GROUNDHOG j.d.o.o.	176.213,90
26.	LIBERFIN d.o.o.	185.977,95
27.	FORTIS TIM d.o.o.	185.039,67
28.	BONUS PLUS ugostiteljski obrt	186.000,00
29.	BALKAN GRILL PIZZA I TORTILJA d.o.o.	182.855,55
30.	D.J. VISION j.d.o.o.	60.000,00
31.	NOWA d.o.o.	189.712,28
32.	ARHIV ARHITEKTURA I URBANIZAM d.o.o.	187.500,00
33.	Peić turistička agencija za usluge u turizmu j.d.o.o.	75.000,00
34.	Vi putovanja d.o.o.	160.000,00
35.	ARANEA - AGENCIJA ZA POSLOVNO SAVJETOVANJE I MARKETING VL. ANA VEDE	75.000,00
36.	Petros d.o.o.	189.978,00
37.	Zajednički odvjetnički ured Nada Mikulandra i Suzana Malenica	151.982,40
38.	LUX NATUR d.o.o.	180.000,00
39.	DELUX ART D.O.O.	90.000,00
40.	ONTODEI d.o.o.	150.000,00
41.	Zdravko gradnja d.o.o.	190.000,00
42.	PROTECT PHARMA d.o.o.	190.100,00
43.	SUB DIVO d.o.o.	190.000,00
44.	Mapa Recycling Technology d.o.o.	150.000,00
45.	AUTO LER d.o.o.	180.000,00
46.	HOTEL LUCIĆ	190.000,00
47.	IMPRESS gradnja d.o.o.	185.000,00
48.	LUCIANTE d.o.o.	189.978,00
49.	Poduzetnički centar Sigma j.d.o.o.	70.000,00
50.	STRELICIJA d.o.o.	189.978,00
51.	Villae Familiares d.o.o.	120.000,00
52.	PLINOTEHNIKA d.o.o.	190.000,00
53.	INTERCROATIA, OBRT ZA POSREDOVANJE I UGOSTITELJSTVO, BORIS PEIĆ	190.073,62
54.	SITOTISAK "POMOR", vl. Nives Pomor	188.990,48
55.	Lav Zaštita d.o.o	189.152,80
56.	Ured ovlaštenog inženjera geodezije Luka Lakoš	182.855,55
57.	ProConcept d.o.o.	60.000,00
58.	INTER-COMP d.o.o.	190.073,63
59.	Pirikom d.o.o.	190.073,63
60.	TREXI D.O.O.	100.000,00
61.	INVALESCO J.D.O.O.	190.000,00
62.	ZADAR CVJETNI d.o.o.	188.521,98
63.	Genikon usluge d.o.o.	100.000,00
64.	CONTO-ART j.d.o.o.	69.443,38
65.	HAJDINJAK PUT d.o.o.	187.500,00
66.	Citus d.o.o.	189.987,00



67.	INTERNATIONAL CONSULTING j.d.o.o	100.000,00
68.	Sigma savjetovanje d.o.o.	75.000,00
69.	AGGERO d.o.o.	190.000,00
70.	Bogadi d.o.o.	105.000,00
71.	MM TIM j.d.o.o.	134.000,00
72.	Info Novitas d.o.o.	188.521,98
73.	"ALTO"	100.000,00
74.	NANUS 7 d.o.o.	187.500,00
75.	PROMIX d.o.o.	185.000,00
76.	ARHI d. o. o.	189.235,65
77.	ROUGEMARIN d.o.o.	188.521,98
78.	FUOCO d.o.o.	188.521,98
79.	STREET FOOD d.o.o.	188.521,98
80.	gospodarstvo "KURTALJ"	190.000,00
81.	ADRIAS, obrt za najam, vl. Stipe Odžaković	61.249,00
82.	iVIZIJA d.o.o.	187.500,00
83.	LEVANAT d. o. o.	180.000,00
84.	LARISA, obrt za ugostiteljstvo	100.000,00
85.	IZRADA PLASTIČNE GALANTERIJE, vl. Davor Fabić	120.000,00
86.	ŠUCO	190.201,05
87.	ELEKTROINSTALACIJE RUŽIĆ, vl. Vladimir Ružić	50.000,00
88.	LASER PROCES VUKINA d.o.o.	188.724,38
89.	MAREX-GEL, d.o.o.	188.521,98
90.	KNJIGOVODSTVENI BIRO "BS"	190.000,00
91.	GALIJA d.o.o.	188.815,40
92.	PETROVIĆ-GALVANO, vl. Vjekoslav Petrović	186.000,00
93.	NITROKEM obrt za toplinsku obradu metala i trgovinu vl. Davor Petrović	186.000,00
94.	VRLJIĆ D.O.O.	190.000,00
95.	ADRIATIC HOLIDAYS d.o.o.	188.815,40
96.	Eko Gradunje j.d.o.o.	42.500,00
97.	KOPI-AS d.o.o.	188.815,40
98.	KLESAR-RESTAURATOR j.d.o.o. KLESAR-RESTAURATOR j.d.o.o.	185.000,00
99.	RASTISLAV BARIČEVAC d.o.o.	189.152,80
100.	DOBAR PLAN d.o.o.	182.800,00
101.	Privatna ordinacija dentalne medicine Frano Sladovićdr.med.dent.	185.000,00
102.	NOLIOT D.O.O.	189.257,33
103.	LETIFICO d.o.o.	188.724,38
104.	APUS d.o.o.	152.058,90
105.	Adessing j.d.o.o.	120.000,00
106.	Authentic concept d.o.o.	190.000,00
107.	IDEA X j.d.o.o.	24.694,65
108.	TUBER FORUM d.o.o.	189.235,65
109.	SITOTISAK MIRT	148.830,72

110.	Obrt za grafičku djelanost "VEDGRAF", vl. Vedran Purgar	100.000,00
111.	MASLIĆ AUTOCENTAR d.o.o.	189.152,80
112.	TEHNOLINE TELEKOM d.o.o.	188.724,38
113.	Vita projekt d.o.o.	189.000,00
114.	BLUE SKY, obrt za poslovno savjetovanje i usluge, vl. Zoran Stančić	8.000,00
115.	FOLIATEC HRVATSKA, vl. Veljko Haler	76.869,00
116.	Infoscope d.o.o.	190.000,00
117.	BIZ-PLIMA d.o.o.	189.235,65
118.	ProjectPlus, obrt za usluge i poslovno savjetovanje, vl. Goran Krstičević	100.000,00
119.	LASH&BROW STUDIO ZAGREB j.d.o.o.	23.400,00
120.	POLJOSTROJ d.o.o.	180.000,00
121.	DMVA Senić	188.990,48
122.	OPREMA BARIĆ d.o.o.	188.815,40
123.	SAMPLE CONTROL d.o.o.	189.235,65
124.	SASHAIR j.d.o.o.	35.000,00
125.	AGENCIJA MALA d.o.o.	189.235,65
126.	LOVRANSKE VILE d. o. o.	140.000,00
127.	PRVA NEKRETNINA d.o.o.	54.000,00
128.	HORVAT, vl. Slavica Horvat	182.400,00
129.	TEHNO LIM j.d.o.o.	189.235,65
130.	HIDRO-M.A.D. d.o.o.	189.235,65
131.	TEUTA, VL. TEUTA MESAROŠ	188.815,40
132.	KUNJAS vl. LJUBO KUNJAŠIĆ	188.990,48
133.	PROTON d.o.o.	150.000,00
134.	Victory Marine d.o.o	109.804,00
135.	STOLARSKI OBRT M INTERIJER	150.000,00
136.	CEREBELLUM CENTAR d.o.o.	172.100,87
137.	DOMUS PROPERTIES d.o.o.	138.750,00
138.	CRAS d.o.o.	188.990,48
139.	METAL - EURO d.o.o.	188.990,48
140.	CEROVSKI d.o.o.	189.152,80
141.	SPECIJALNI INDUSTRIJSKI PROIZVODI d.o.o.	189.152,80
142.	SIGNUMŠPED d.o.o.	189.152,80
143.	KLIK HOLIDAYS d.o.o.	189.152,80
144.	VECTUM d.o.o.	188.815,40
145.	KARAKA TRAVEL DUBROVNIK d.o.o.	189.152,80
146.	TERMOINST-MT d.o.o.	188.990,48
147.	BRONZAN, Obrt za ostali kopneni prijevoz putnika, vl. Dragan Bronzan i Antun Bronzan	77.189,72
148.	QLARIS Consulting d.o.o.	52.949,50
149.	UGOSTITELJSKI OBRT "M&B"	75.000,00
150.	Ugostiteljski obrt Elixir	40.000,00
151.	ZRČE TOURS d.o.o.	188.990,48
152.	NAŠA IDEJA d.o.o.	189.235,65

153.	GRAMAT NEKRETNINE d.o.o.	188.724,38
154.	BUCO SPORT D.O.O.	166.017,11
155.	Specijalistička ginekološka ordinacija dr. Boris Kranjčec	164.186,25
156.	TERRA MAGICA, vl. Nensi Jop	110.000,00
157.	Be-a j.d.o.o	54.000,00
158.	BE-MA SALON LJEPUTE j.d.o.o. za usluge	54.000,00
159.	Meraviglioso j.d.o.o.	65.000,00
160.	Vizura d.o.o.	187.500,00
161.	Bra-do-ma j.d.o.o.	54.000,00
162.	Cro-instalacije d.o.o	189.184,08
163.	ANING USLUGE d.o.o.	130.000,00
164.	PAR EXCELLENCE	189.116,38
165.	RB VULKANIZACIJA j.d.o.o.	185.000,00
166.	Meneghetti d.o.o. za turizam, hotelijerstvo i proizvodnju i promet vina i maslinovog ulja	188.935,03
167.	Emasys d.o.o.	189.272,40
168.	Damjanović d.o.o.	170.000,00
169.	UO Barun	189.272,40
170.	KARDIOLOŠKA POLIKLINIKA "BOGDAN"	150.000,00
171.	M-TOTH d.o.o.	70.000,00
172.	Obrt za prijevoz stvari i trgovinu, Milan Sabljak	189.272,40
173.	ĆIRO j.d.o.o,	35.000,00
174.	AJAS j.d.o.o.	85.000,00
175.	EAE BUSINESS J.D.O.O.	100.000,00
176.	PETAR I LUCIJA d.o.o.	187.500,00
177.	RENALA 9 j.d.o.o.	152.120,00
178.	CLASSIC - R, vl. Vladimir Lasić	189.122,08
179.	Galija turist d.o.o.	189.122,08
180.	NAŠA VILA d.o.o.	100.000,00
181.	PROTEKO d.o.o.	189.272,40
182.	ROMANO vl. Anđelka Poljičani	188.935,03
183.	TKV d.o.o.	188.964,38
184.	Odvjetnički ured Mihaela Radulović	189.105,08
185.	DAN, vl. Josip Kujundžić	180.000,00
186.	MABIĆ-TRAVEL, vl. Josip Mabić	189.202,70
187.	MIBAT d.o.o.	189.184,08
188.	OMNIA obrt za dizajn i ostale poslovne djelatnosti, vl. Ivana Kocsis	188.972,48
189.	TEDING D.O.O.	189.257,80
190.	VIVA d.o.o.	189.142,80
191.	VIŠNJAN TURIZAM d.o.o.	88.990,00
192.	REFINGO d.o.o.	50.000,00
193.	AUGMENTUM d.o.o.	150.000,00
194.	REGO-GRADNJA d.o.o.	188.890,55
195.	COSMOFORM d.o.o.	188.935,03

196.	ORHIDEJA	150.000,00
197.	Cookie concept d.o.o.	188.997,50
198.	LAKOTA d.o.o.	80.000,00
199.	VIŠNJAN ULAGANJA d.o.o.	80.000,00
200.	Fides interijeri d.o.o.	67.000,00
201.	"SPORT"	152.128,70
202.	Zdravstveni centar NovaMed d.o.o.	188.997,50
203.	REDAK d.o.o.	187.500,00
204.	BRAVARSKI OBRT ARIS ČABRIJAN	50.000,00
205.	SVETIĆ, OBRT ZA KNJIGOVODSTVENE USLUGE, VL. SANJA SVETIĆ	38.032,18
206.	Štimčev vrh d.o.o.	188.964,38
207.	Suprema d.o.o.	175.000,00
208.	Dioniz hospitality j.d.o.o.	75.549,00
209.	STOLARIJA VERDI	150.000,00
210.	ARKO GRUPA d.o.o.	100.000,00
211.	Stomatološka poliklinika APOLONIJA	188.935,03
212.	PARKETI E. SEVER j.d.o.o.	140.000,00
213.	Diver Sport Center d.o.o.	90.000,00
214.	HOTEL VILLA VALPOVO, vl. Gordana Milec	189.142,80
215.	ESPERA d.o.o.	189.000,00
216.	Ord.dent.med.Ana Novačić Prgin	120.000,00
217.	CHICKEN MEAL d.o.o	189.184,08
218.	LJD j.d.o.o.	60.000,00
219.	VINARIJA "TORETA" VL. FRANO BANIČEVIĆ	189.199,10
220.	Glitter and Glam d.o.o.	150.000,00
221.	VLAŠIĆ DN USLUGE d.o.o.	189.105,08
222.	Proton EL d.o.o.	185.000,00
223.	AGRO LOGISTIKA d.o.o.	189.365,98
224.	VEPEL d.o.o.	189.470,15
225.	Ord.dent.med.Dalibor Juraj Amšel	185.000,00
226.	Zicer U.O.	74.000,00
227.	SPIN, vl. Faruk Žejnilagić	189.116,38
228.	"LIBAR"	75.000,00
229.	TREMEX	183.000,00
230.	Baltazar restoran d.o.o.	188.890,55
231.	BOOKOWSKI, VL. VELIMIR TURČIĆ	120.587,00
232.	DESPINA d.o.o.	140.000,00
233.	FOS d. o.o.	186.250,00
234.	Bertone d.o.o.,	189.481,08
235.	DAMIR KUKEC, vl. Damir Kukec	180.000,00
236.	BILVI PROMET d.o.o.	189.257,80
237.	NEO LAB d.o.o.	189.202,70
238.	K.D.S. VALENTAK, d.o.o.	189.142,80

239.	REDAK, obrt za usluge i trgovinu, vl. Darko Jajić	189.142,80
240.	BILLIARD CLUB d.o.o.	80.000,00
241.	Novamed d.o.o.	189.605,83
242.	ŽELJKO VOKAL j.d.o.o.	59.000,00
243.	Afel d.o.o.	180.000,00
244.	TRGOVAČKI I UGOSTITELJSKI OBRT "DVORIŠTE"	150.700,00
245.	PALERMO, VL. KATA KAPELAC	189.272,40
246.	Pet do pet j.d.o.o.	189.334,43
247.	LIVIL	185.000,00
248.	BOOKY, vl. Milena Golja Tomažić	66.000,00
249.	PAIĆ TOURS DICMO - PUTNIČKA AGENCIJA d.o.o.	188.964,38
250.	FOTOFAN d.o.o.	100.000,00
251.	Poliklinika Nanna	83.304,05
252.	PIPER d.o.o.	185.000,00
253.	LAB 1 d.o.o.	188.964,38
254.	GOGO-BUS d.o.o.	189.122,08
255.	ZIHER d.o.o.	188.890,55
256.	PROSTOR EKO D.O.O.	152.260,00
257.	IRIS CROATICA	100.000,00
258.	MODING JUNIOR d.o.o.	189.000,00
259.	Ugostiteljski obrt Cubismo	80.000,00
260.	"PRVAN" VRGORAC	187.500,00
261.	KORIĆANAC TRAVEL J.DO.O.	80.000,00
262.	A-MORE YACHTS d.o.o.	189.142,80
263.	Möbel Handelsagentur d.o.o.	181.300,00
264.	TIGNINO, d.o.o.	189.481,08
265.	MEVAL d.o.o.	189.184,08
266.	KAMIKS EKO, d.o.o.	188.964,38
267.	CATERING MODRI PJAT d.o.o.	40.000,00
268.	TOMLIANOVIĆ KNJIGOVODSTVO d.o.o.	189.481,08
269.	UGOSTITELJSKI OBRT,ZVJEZDANA KRALJ, VARAŽDIN, V. NOVAKA 28	40.000,00
270.	Cosmetic code d.o.o.	189.142,80
271.	NIKOLINO ZAGORJE d.o.o.	60.000,00
272.	Igraonica Ana j.d.o.o.	108.287,92
273.	OLEA d.o.o.	111.000,00
274.	SILO-MONT "POŽGAJ" OBRT ZA IZRADU I MONTAŽU SILOSA I OPREME- Bojana Požgaj	176.807,00
275.	Parketi Arambašić d.o.o.	180.000,00
276.	ADAX CONSULTING d.o.o.	100.000,00
277.	K&S d.o.o.	185.000,00
278.	TRUDEX d.o.o.	90.000,00
279.	NAUTELLA d.o.o.	100.000,00
280.	ETERLUX SISTEMI d.o.o.	189.600,53
281.	CROATIA-HVAR d.o.o.	185.000,00

282.	"MOKA" OBRT	60.000,00
283.	Subjekt d.o.o.	188.553,43
284.	DANIMANI j.d.o.o.	114.300,00
285.	DRAM-GREEN j.d.o.o.	60.000,00
286.	KLOPS d.o.o.	189.234,00
287.	BRZI TRANSPORTI j.d.o.o.	50.000,00
288.	MAKARUL, vl. Petar Rajič	188.929,83
289.	Matea d.o.o.	40.000,00
290.	BEAUTY CENTER ELIXIR	50.000,00
291.	ORKA, vl. Karin Sanković Petrović	180.000,00
292.	ZLATNA DOLINA d.o.o.	189.187,63
293.	AVENTURIN GREEN d.o.o.	189.399,78
294.	Vidović 94 d.o.o.	132.000,00
295.	PORER d.o.o.	185.000,00
296.	TELEMETRIS d.o.o.	189.234,00
297.	EL-B.I. powerful & confident d.o.o.	189.136,90
298.	BNBWELCOME d.o.o.	100.533,00
299.	AGUS-PROM d.o.o.	150.000,00
300.	BOSTEL d.o.o.	188.929,83
301.	PRINT FAKTOR d.o.o.	189.340,48
302.	FUNKY FOOD d.o.o.	70.000,00
303.	AUCTUS KNJIGOVODSTVO j.d.o.o.	128.000,00
304.	UGOSTITELJSKI OBRT "ŠERI", SUVL. AZIS KURDALI I IVA TRDIĆ	185.000,00
305.	Prima Via d.o.o.	100.000,00
306.	ELRAD, VL. MARTINA GRUBAČ	159.365,00
307.	PROEL Automatizacija d.o.o.	185.000,00
308.	QUARANTOTTO, vl. Sandro Quarantotto	189.187,63
309.	VIDEOCLICK d.o.o.	118.847,37
310.	METALNI PROIZVODI HERA j.d.o.o.	179.500,00
311.	O.K.I. d.o.o.	189.117,83
312.	CannaBio d.o.o.	63.930,25
313.	Dental Expert d.o.o.	76.100,00
314.	DIVINA ANTEA j.d.o.o.	189.234,00
315.	MEDIA-PLUS, vl. Tanja Jukić	189.136,90
316.	MAESTRAL V.B. PUTOVANJA d.o.o.	150.000,00
317.	ONIKS USLUGE j.d.o.o.	78.534,00
318.	MIRNA LUKA, vl. Nada Jeran	185.000,00
319.	CREDO d.o.o.	185.000,00
320.	AUTOKOMING d. o. o.	150.000,00
321.	Info Puls d.o.o.	189.076,78
322.	MEGRAD 3B d.o.o.	189.234,00
323.	Intradent d.o.o.	90.000,00
324.	MAK-SAT d.o.o.	185.000,00

325.	MONUMENT GRADNJA d.o.o.	189.169,73
326.	BEGIĆ d.o.o.	35.000,00
327.	San Malo d.o.o.	189.486,80
328.	MALI DUBROVNIK d.o.o.	189.071,53
329.	ADRIA STAKLO	150.000,00
330.	3 M, VL. MATE KRAJINOVIĆ	185.000,00
331.	HIDRAULIKA CENTAR j.d.o.o	80.000,00
332.	UHY RUDAN d.o.o.	188.803,88
333.	Bljesak d.o.o.	130.000,00
334.	NEOS d.o.o.	189.234,00
335.	MATRIX, JASMINKA KUMIC	152.000,00
336.	KATI DENTAL d.o.o.	150.000,00
337.	Piper d.o.o.	185.000,00
338.	GRIČ d. o. o.	189.710,90
339.	JAM-PAK D.O.O.	188.929,83
340.	ŠKURIBANDA j.d.o.o.	150.000,00
341.	MOJA PRVA KAVANA j.d.o.o.	42.000,00
342.	SOLMEX d.o.o.	189.076,78
343.	Obiteljski dom Pero Maslač	187.500,00
344.	ORDINACIJA DENTALNE MEDICINE DR.DENT.MED ANITA TALAJA TOMAŠIĆ	115.000,00
345.	Unitfly d.o.o.	182.750,00
346.	TEMA STILE d.o.o.	188.605,45
347.	OTIUM, obrt za ugostiteljstvo i turizam, vl. Denis Malić	188.935,03
348.	QUAHWA d.o.o.	188.000,00
349.	URBAN BAROQUE, vl. Barbara Bukovec	110.000,00
350.	COHA j.d.o.o.	163.765,17
351.	ŠIMIĆ, autoprijevoznički obrt, vl. Ivica Šimić	100.000,00
352.	KID vl. Krešimir Oršolić	177.521,05
353.	MATIJA MEHANIKA d.o.o.	78.385,00
354.	MABAX PRIJEVOZ j.d.o.o. za prijevoz	166.557,53
355.	HERA, obrt za knjigovodstvo, vl. Helena Buntić, Varaždin, Vidovski trg 9	66.285,44
356.	AEDIFICIUM j.d.o.o.	187.500,00
357.	IVASIM d.o.o.	188.682,53
358.	Bim računovodstvo d.o.o.	100.000,00
359.	ELENA TRAVEL d.o.o.	185.000,00
360.	BAĆA-OBRT ZA UGOSTITELJSTVO, VL. CVIJA BAĆA	50.000,00
361.	SOMNIUM GRUPA j.d.o.o.	120.000,00
362.	POSAVAC - PROZORI I VRATA d.o.o.	167.200,00
363.	KORTEKS USLUGE d.o.o.	185.000,00
364.	AID BARIĆ, vl. Angel Barić i Igor Barić	188.919,03
365.	Bistro Domagoj d.o.o.	130.000,00
366.	PROPERTAS d.o.o.	188.770,83
367.	KAM CONSULTING d.o.o.	100.000,00

368.	MADI - POKRETNI LUNA PARK, vlasnik Dominik Justament iz Cresa, Melin V	189.031,20
369.	MULTI NET j.d.o.o.	35.000,00
370.	DRVO-COMMERCE Huzjak d.o.o.	188.756,30
371.	PEGASUS d.o.o.	188.383,68
372.	SOLARIS PONS d.o.o.	187.793,75
373.	BOJANA INSTALACIJE j.d.o.o.	180.000,00
374.	CAFFE BAR "BACCARA", vl. Sabina Zmišlja	55.000,00
375.	TONILO UGOSTITELJSTVO j.d.o.o.	120.000,00
376.	DT LOGISTIKA, vl. David Šarić	187.500,00
377.	"DRVOTEHNIKA"	189.099,45
378.	FAIRYLAND HEALTH d.o.o.	56.876,55
379.	GREEN LUXURY d.o.o.	175.012,31
380.	ELKA-TEH d.o.o.	170.000,00
381.	I.D.D. CARS&BOATS j.d.o.o.	100.000,00
382.	Crosys Brod d.o.o.	188.756,30
383.	TIM Barovi d.o.o.	188.265,13
384.	InGenium Construct d.o.o.	189.031,20
385.	RIM-TIM D.O.O.	40.000,00
386.	MIK OREŠKOVIĆ UGOSTITELJSTVO d.o.o.	149.985,78
387.	C S ZAGREB d.o.o.	189.004,38
388.	JEVTIĆ j.d.o.o.	189.099,45
389.	ARTIST, OBRT ZA PROIZVODNJU I USLUGE	188.020,48
390.	JOKER d.o.o.	188.391,40
391.	Ugostiteljski obrt "Laščinska klet"	136.962,00
392.	LA GRISA d.o.o.	189.031,20
393.	U.O. KALELARGA	188.142,60
394.	KORKYRA d.o.o. turistička agencija	150.000,00
395.	POLAR - KLIMATIZACIJA d. o. o.	120.000,00
396.	JODIKA d.o.o. Vinkovci	188.189,65
397.	MIRAMAR VL.MARINKO TOMIĆ	180.000,00
398.	HABIBOVIĆ d.o.o.	123.639,00
399.	IVIS-94 d.o.o.	185.000,00
400.	GT LUDBREG	188.189,65
401.	MARUŠIĆ INTERIJERI d.o.o.	65.000,00
402.	INSTAL KUZMAN D.O.O.	50.000,00
403.	SASSARI d.o.o.	181.294,00
404.	Konotacija d.o.o.	95.000,00
405.	HOD d.o.o.	187.715,48
406.	BRBLJAVA BROKULA d.o.o.	100.000,00
407.	Ordinacija dentalne medicine dr. Branko Stilinović	120.000,00
408.	POLIKLINIKA Dr. SABOL	188.471,55
409.	EUROKONTAKT SIMTEH d.o.o	187.715,48
410.	BISTROT ARIA d.o.o.	55.000,00



411.	ITD PRIJEVOZ	150.000,00
412.	HORVATIĆ-METALI, obrt za proizvodnju i usluge, vl. Domagoj Horvatić, Paruževina, Feštinec 75	188.391,40
413.	SALDAR SIESTA d.o.o.	188.391,40
414.	Frizerski salon "G-mol"	64.000,00
415.	DENTAL CENTAR JELIĆ d.o.o.	189.000,00
416.	VINOGRADARSTVO I VINARSTVO "KITANOVIĆ", BRESTOVAC, B. TRENKA 10	185.000,00
417.	MARTINA, VL. ANTON LUKIĆ	188.471,55
418.	DiT d.o.o.	188.383,68
419.	POLIKLINIKA ROTIM	188.020,48
420.	MAKAR d.o.o.	188.770,83
421.	GOGLOBAL j.d.o.o.	139.853,35
422.	Geoizmjera d.o.o.	106.942,87
423.	MARIN FUČKALO	52.718,65
424.	ŽIDAKICA d.o.o.	100.000,00
425.	SANKOVIĆ PROJEKT j.d.o.o.	50.000,00
426.	Projektna inteligencija d.o.o.	176.373,00
427.	Ferlež d.o.o.	130.000,00
428.	PORTICUS d.o.o.	188.120,00
429.	POLOPONORKA d.o.o.	185.000,00
430.	ALIBI, obrt za ugostiteljstvo, vl. Matija Hermeščec	96.029,09
431.	Ugostiteljstvo Ines j.d.o.o	30.000,00
432.	MARETINI d.o.o.	185.000,00
433.	Astrographic d.o.o.	187.112,13
434.	AUTOPRIJEVOZ KOLOČAJ, vl. IVOR KOLOČAJ	188.120,00
435.	RMP d.o.o	180.000,00
436.	Matrix Informatika j.d.o.o.	150.000,00
437.	ODRA INVADO D.O.O.	186.938,25
438.	Interceptor project j.d.o.o.	28.000,00
439.	PYRAMIS GRUPA d.o.o.	150.839,36
440.	RITAM PRODUKCIJA d.o.o.	100.000,00
441.	LENISPHARM d.o.o.	187.112,13
442.	4 M, ugostiteljski obrt	50.000,00
443.	GRADITELJSTVO TENŠEK j.d.o.o.	64.964,00
444.	POTRTI KOTAČ d.o.o.	100.000,00
445.	RITUAL BY MARKO ZIRDUM- OBRT ZA FRIZERSKE USLUGE, VL. MARKO ZIRDUM, GORNJA VRBA, VRBSKIH ŽRTAVA 163 A	160.000,00
446.	ADASTRA PORTFOLIO d.o.o.	152.400,00
447.	MACEL, vl. TONI LJUBETIĆ	185.000,00
448.	DARIO PROMET j.d.o.o.	188.120,00
449.	DECIMA d.o.o.	187.500,00
450.	BONAVIA d.o.o.	188.152,78
451.	LEX, vl. JELENA VUKOTA	188.152,78
452.	C.R.A. vl.Ivan Ivetić	94.999,00

453.	PRO-PING d.o.o.	187.112,13
454.	EVALA, OBRT ZA UGOSTITELJSTVO, vl. PERO URUKALO, Skradin, Obala Bana Pavla Šubića 20	150.000,00
455.	ORDINACIJE SALAMON	147.000,00
456.	SUNSHINE SPLIT, vl. Ivan Maras	35.000,00
457.	GRANITKO d.o.o.	185.000,00
458.	Lekom 58 d.o.o.	100.000,00
459.	SUBAŠIĆ tesar, vl. Šefik Subašić	160.000,00
460.	PORTING d.o.o.	50.000,00
461.	ILIŠIN, vl. Josip Ilišin	188.120,00
462.	GORAN AUTO j.d.o.o.	100.000,00
463.	BAKI d.o.o.	188.139,20
464.	PEKARNICA KAJZERICA PROIZVODNO TRGOVAČKI OBRT, VL. MANUELL JOZES, ZAGREB, BENCEKOVIĆEVA 40	188.025,35
465.	SPECIJALNA BOLNICA NEUROSPINE	186.690,25
466.	Ordinacija dentalne medicine Marina Kirhmajer Taboršak, dr. med. dent.	140.090,00
467.	CRNO ZLATO j.d.o.o.	142.769,38
468.	EduMath d.o.o.	139.761,54
469.	Mim Media d.o.o.	150.000,00
470.	MOTORNI BROD BOŽIDAR d.o.o.	188.346,08
471.	UGOSTITELJSKO TURISTIČKI OBRT "MONVI TOURS" VL. DENIS GRUBIŠA	185.000,00
472.	Kamenoklesarski obrt "HULA", Benkovac, Velebitska 20, vl. Dajan Mitrić	100.000,00
473.	Polis Art d.o.o.	187.500,00
474.	GRABAR d.o.o.	180.000,00
475.	Peranović d.o.o.	188.263,35
476.	FINANCA, zajednički obrt za ugostiteljstvo, vl. Marko Ukotić i Simeone Ukotić	100.000,00
477.	PEKARA "ŠNAJDER"	188.150,00
478.	Inda Expert d.o.o.	188.150,00
479.	SAT, vl. Herbert Hrgović	147.000,00
480.	ELEKTRO-INEL	150.000,00
481.	TOUR GUIDE SYSTEM d.o.o.	100.000,00
482.	Project X d.o.o.	145.000,00
483.	LIKOMED VETERINA d.o.o.	188.041,45
484.	AUTO PARTNER d.o.o.	188.041,45
485.	Fortaleza d.o.o.	188.604,73
486.	Poliklinika BLUE VISION	188.346,08
487.	ŠPALINE d.o.o.	188.604,73
488.	CULEX d.o.o.	188.263,35
489.	THINK d. o. o.	130.000,00
490.	ISTRA - PAPIR d.o.o.	188.230,00
491.	JUJNOVIĆ LUČIĆ MARKOVIĆ Odvjetničko društvo	185.000,00
492.	FERLEŽ USLUGE j.d.o.o.	58.800,00
493.	GEORG d.o.o.	188.477,58
494.	IRP-INFORMATIČKO-RAZVOJNI POSLOVI d.o.o.	35.000,00

495.	PROSPERO j.d.o.o.	69.515,00
496.	CRVELIN JELIĆ	188.150,00
497.	CIMERA I SURADNICI POREZNO SAVJETNIŠTVO d. o. o.	188.062,93
498.	ASTERIX & OBELIX, vl. Darko Jurković	170.390,00
499.	TOBIJAŠ, vl. Nevenka Tobijaš	188.433,00
500.	LINE SAMOBOR d.o.o.	60.000,00
501.	KODING d.o.o.	188.062,93
502.	KALO j.d.o.o.	105.000,00
503.	STI d.o.o.	188.013,30
504.	Poliklinika Orthonova	150.000,00
505.	LIMARSKE USLUGE VL. JANKO ČAVLOVIĆ	130.000,00
506.	LA ROSA VRSAR D.O.O.	188.604,73
507.	Dobri dom Vinkovci	45.000,00
508.	MOKINA j.d.o.o.	49.000,00
509.	NJAM NJAM j.d.o.o.	188.500,00
510.	BEN-MAR d.o.o. za ugostiteljstvo, trgovinu i turizam	100.000,00
511.	AMP d.o.o.	188.243,88
512.	SNOWBALL j.d.o.o.	131.657,79
513.	E-evolution j.d.o.o.	151.405,86
514.	Vulkan pelet, obrt za proizvodnju peleta, vl. Miloš Mitić	149.355,05
515.	Obrt za usluge STUDIO ST - PRINT, vl. Danijela Matas, Split, Radunica 82 A	44.959,00
516.	KONJUŠAK - KLESARSKI OBRT, JOSIPOVAC PUNITOVAČKI, B. BANAS 17, VL. DAMIR KONJUŠAK	111.300,00
517.	AUREOLUS MANUS d.o.o.	61.064,76
518.	MIRAGE TEHNIK j.d.o.o.	178.154,08
519.	MUNUS VITAE d.o.o.	187.500,00
520.	ALFAMETAL, d.o.o.	188.668,18
521.	DINO, obrt za ugostiteljstvo i trgovinu, vl. Josip Horvatin	75.000,00
522.	KAMEN-ŠTIMAC vl. Milan Štimac	189.216,68
523.	MIDA facility management d.o.o.	186.397,03
524.	BAUDUS j.d.o.o.	188.800,00
525.	STJEPANOVIĆ, vl. Jozo Stjepanović	100.000,00
526.	EKO VUKOVARSKA ZADRUGA za usluge	188.000,00
527.	KENDIĆ d.o.o.	120.000,00
528.	REFEREE d.o.o.	47.250,00
529.	NON STOP, vl. Vladrim Totaj	188.724,38
530.	AUTO KLIMA HRASTINSKI, VL. PETAR HRASTINSKI	188.885,80
531.	BLAŽEVIĆ INTERIJERI, ĐURĐENOVAC	189.344,15
532.	TOMISLAV ĆURIĆ, OBRT SLAVONICA	189.341,05
533.	BUFFET MARIJA vl. Marija Ećimović, KOSOVAC 13	149.541,00
534.	BRAOVAC I PARTNERI d.o.o.	188.677,43
535.	CENTROMONT j.d.o.o.	180.000,00
536.	DUBROVAČKA KUĆA d.o.o.	189.199,10

537.	DONAT ZADARSKA TISKARA j.d.o.o.	150.000,00
538.	M.H.I. d.o.o.	188.668,18
539.	STRUKTURA d.o.o.	100.000,00
540.	ŠLOSERAJ RASNEK d.o.o.	160.177,44
541.	Garvan j.d.o.o.	100.000,00
542.	ARHITEKTURA TREĆE DIMENZIJE d.o.o.	189.216,68
543.	Palačinka bar Tweety	70.000,00
544.	AQUA SUB j.d.o.o.	100.000,00
545.	TESI d.o.o.	180.000,00
546.	AROMATEKA ESKULAP, d.o.o.	74.308,30
547.	ZORE, VL. JOSIP ZORE	178.586,24
548.	Aušperger, obrt za završne građevinske radove	99.750,00
549.	Dentalni laboratorij Jovica Beneš	150.000,18
550.	CROATIA CAMPER d.o.o.	150.000,00
551.	OREBIĆ-TOURS d.o.o.	187.500,00
552.	INFO NETWORK j.d.o.o.	188.930,23
553.	CARPE NOCTEM d.o.o.	70.000,00
554.	ZVJEZDICE d.o.o.	150.000,00
555.	RASNEK d.o.o.	188.657,22
556.	ZONA TRI d.o.o.	188.818,55
557.	PRVOMAJSKA ZAGREB d.o.o.	188.832,30
558.	88 ROUTE d.o.o.	180.000,00
559.	ELEKTROMECHANIK SYSTEME d.o.o.	189.006,38
560.	ALSTEM d.o.o.	188.949,63
561.	DAM, vl. Dejan Francuzević	180.000,00
562.	LEDINSKI, vl. Danijel Ledinski	70.000,00
563.	VU-profilni d.o.o.	100.000,00
564.	DRVOPRERADA, vl. Igor Vrbanić	130.000,00
565.	ŠPAJZA d.o.o.	100.000,00
566.	BILIKUM, OBRT ZA UGOSTITELJSTVO, VL. ROBERT BREŠKI	80.000,00
567.	A & ANGELO d.o.o.	189.207,95
568.	GOR-MARK d.o.o.	189.146,18
569.	Autoservis Čorba, vl. Tihomir Čorba	120.000,00
570.	VARE GRADNJA d.o.o.	188.750,00
571.	VIDRA d.o.o.	189.160,48
572.	VIDOŠ d.o.o.	141.000,00
573.	ADRIATIC-GRADNJA D.O.O.	188.739,05
574.	Unutarnji i međunarodni prijevoz tereta cestom AUTOPRIJEVOZNIK – TIHOMIR ĐURAJ, Koprivnica	189.091,73
575.	LM KOMUNIKACIJE d.o.o.	189.024,43
576.	Čolja d.o.o.	133.006,00
577.	KNJIGOVODSTVO LJUBIČIĆ	115.000,00
578.	SLATKICA j.d.o.o.	50.000,00

579.	Zajednički obrt za nautički turizam i ugostiteljstvo "Mornar"	185.000,00
580.	TURPI, obrt za usluge, vl. Mato Glavinić	189.036,83
581.	INTERIJERI-HORVAT d.o.o.	189.024,43
582.	EXCLUSIVE EVENTS, obrt za usluge	140.000,00
583.	Elektroradiona Harčević	74.000,00
584.	PBS Centar sportske izvrsnosti d.o.o.	185.000,00
585.	LEBOVIĆ d.o.o.	30.000,00
586.	Dino obrt za ugostiteljstvo	188.930,23
587.	EMD ELEKTROMEHANIKA - BRODSKA OPREMA MLADEN MAUŠA	189.160,48
588.	TVORNICA SNOVA d.o.o.	189.188,90
589.	Rajki ing. d.o.o.	100.000,00
590.	Komejača d.o.o.	150.000,00
591.	GRADITELJSTVO JAKOVLJEVIĆ d.o.o.	100.000,00
592.	USLUGE IMPERIAL d.o.o.	120.000,00
593.	"I.P.A.K." PRERADA PLASTIKE	150.000,00
594.	Interijeri Puškarić j.d.o.o.	50.000,00
595.	A i G d.o.o.	189.188,90
596.	Ustanova za obrazovanje odraslih Adrianus	80.000,00
597.	FERAL-TOURS d.o.o.	180.000,00
598.	VRANJICA BRODOVI j.d.o.o.	175.000,00
599.	Quater d.o.o.	188.750,00
600.	AD line d.o.o.	90.000,00
601.	PAFF OBRT ZA UGOSTITELJSTVO, VL. ANA LJUBEJ	189.024,43
602.	K & F UGOSTITELJSKI OBRT, FAŽANA, RIVA 5, vl. SNJEŽANA KOVČALIJA	188.000,00
603.	ACCUBO, OBRT ZA UGOSTITELJSTVO, VL. MAJA SOKOLIĆ KATIĆ	70.000,00
604.	MARINE ELEVATOR d. o. o.	189.184,08
605.	ŠVABI d.o.o.	80.000,00
606.	OBRT ZA UGOSTITELJSTVO "SIDRO"	180.000,00
607.	FOOTBALL VISION j.d.o.o.	52.990,00
608.	HARFA d.o.o.	150.000,00
609.	CVJEČARNICA Andy, VL. ANDRIJANA VINKOVIĆ	50.000,00
610.	GRAFO BIRO DOMINIĆ d.o.o.	187.500,00
611.	Mini star d.o.o.	92.938,63
612.	Konoba Skoblar, obrt za ugostiteljstvo, vl. Josip Skoblar, Trg Petra Zoranića 3, 23000 Zadar	127.114,75
613.	EL Dental d.o.o.	163.963,90
614.	TITIK UGO j.d.o.o.	64.869,48
615.	STROJOTEHNIKA VAROVIĆ j.d.o.o	68.900,00
616.	Almadar j.d.o.o.	82.443,27
617.	PENEV ARGONAUTIKA j.d.o.o.	81.235,74
618.	UO BAT, VL BORIS ACINGER	174.320,61
619.	DETES SERVIS, vl. Dejan Lončar	114.950,34
620.	SAHARUN Putnička agencija d.o.o.	127.857,36

621.	Specijalistička ginekološka ordinacija Miroslav Prpić, dr. med.	170.200,00
622.	TURK	170.073,41
623.	GRANIČAR d. o. o. Štivica	188.279,63
624.	PET MEMO d.o.o.	188.366,00
625.	PROIZVODNO USLUŽNA ZADRUGA VIANEY	180.917,15
626.	A&V-MONT j.d.o.o.	159.478,33
627.	TIZ METAL d.o.o.	185.000,00
628.	MBR kolektiv d.o.o.	188.636,25
629.	DOM PERIĆ	188.521,98
630.	OPTIMUM AMBALAŽA d.o.o.	188.409,50
631.	KOD PERE, VL. IVAN MILADIN	188.764,13
632.	"KOBRA-KOP" Pružanje usluga građ. strojevima, vl. Jere Gruja	80.000,00
633.	ALPHA LUXE GROUP d.o.o.	80.000,00
634.	DUBROVNIK RESERVATION d.o.o.	120.000,00
635.	RIP-EKO d.o.o.	65.000,00
636.	FINA HRANA, vl. Josip Drmeš	188.481,58
637.	Boltano servis d.o.o.	185.000,00
638.	GLAŽ d.o.o.	188.409,50
639.	PEPETO vl. Anamarija Miše	30.000,00
640.	RIVA-BOL d.o.o.	188.453,63
641.	MESKAL d.o.o.	170.000,00
642.	BTS GRADNJA d.o.o.	100.000,00
643.	LJUBLJANICA COMMERCE, d.o.o.	120.000,00
644.	NINO, vl. Nino Bajkuša	60.000,00
645.	T.E.H.M.A.R. Partneri d.o.o.	100.000,00
646.	GS ENIGMA j. d. o. o.	60.000,00
647.	GUŠTI, ŽELJKA ĐURIĆ	80.000,00
648.	Integra performance j.d.o.o.	188.481,58
649.	CEREBELLUM CENTAR d.o.o.	371.601,68
650.	REALITY NEKRETNINE d.o.o.	317.570,87
651.	KAMEN ZELOVO obrt, vl. Josip Delaš	338.546,61
652.	PHOENIX MARINE obrt, vl. Marinko Frankić	369.725,00
653.	Obiteljski dom za starije i nemoćne osobe NOBILES	365.548,00
654.	BRAMABOR j.d.o.o.	368.000,00
655.	ADVERSARIUM d.o.o.	360.500,00
656.	GOGO-BUS d.o.o.	370.500,00
657.	STARI JEDRENJAK d.o.o.	371.953,45
658.	DENTAL CENTAR VRBANI d.o.o.	371.754,25
659.	DUMBOVIĆ USLUGE d.o.o.	371.953,50
660.	IZO-POD d.o.o.	357.550,00
661.	AQUEDUCT j.d.o.o.	348.125,83
662.	BRONZAN obrt, vl. Dragan i Antun Bronzan	369.999,99
663.	JOSIP TOURS j.d.o.o.	369.999,92

664.	MIMB obrt, vl. Boris Kraljić	315.570,00
665.	GRADCONTainer d.o.o.	197.324,47
666.	STANČIN d.o.o.	244.079,49
667.	MAESTRO obrt, vl. Ivan Segarić	370.000,00
668.	ROLOKOM d.o.o.	371.355,80
669.	AGRIFULL obrt, vl. Silvio Kalazić	348.031,66
670.	TONČICA j.d.o.o.	234.002,71
671.	DYNAMIC CALCO d.o.o.	218.329,86
672.	STUDIO SHAMBOO obrt, vl. Ana Jurlina	188.628,55
673.	MARIJO obrt, vl. Marijo Vidas	372.000,00
674.	4D tehnika d.o.o.	199.699,20
675.	A.M.S.F. obrt, vl. Marica Maras	362.630,78
676.	DUBROVNIK CHAUFFEUR SERVICE j.d.o.o.	280.559,57
677.	PELET-PRO obrt, vl. Goran Kos	371.786,20
678.	LUŠIĆ obrt, vl. Ivo Lušić	250.000,00
679.	BODY BALANCE GYM d.o.o.	213.615,16
680.	IN ELEKTRO d.o.o.	371.854,30
681.	LAUNDRY VALI j.d.o.o.	207.488,49
682.	TT ugostiteljski obrt, vl. Tomislav Husnjak	269.217,38
683.	SOS BUS d.o.o.	335.636,45
684.	ŠAMONT MATRIX, obrt, vl. Filip Krsnik	231.738,36
685.	GOYA caffe bar, vl. Fabijan Gojani	370.365,49
686.	STYLING FEMINA j.d.o.o.	371.972,80
687.	LATERAMEN d.o.o.	371.607,60
688.	IZVOR-KA d.o.o.	277.110,50
689.	REXPRESS obrt, vl. Davor Kralj	266.638,24
690.	AUREA MARIS d.o.o.	253.413,47
691.	COLORGIPS obrt, vl. Josip Dodik	196.228,08
692.	AS TOURS obrt, vl. Ante Šunjić	369.924,35
693.	FRIZERSKI SALON RUŽA, INSTITUT KERASTASE, vl. R. Kisić	371.439,08
694.	TORSOM j.d.o.o.	370.000,00
695.	GALOP-PRIJEVOZ D.O.O.	371.874,30
696.	KONTAKT-COMMERCIMUM D.O.O.	370.000,00
697.	LEVČA, obrt, vl. Marijana Anočić	329.902,82
698.	GOLDEN GYM d.o.o.	368.596,00
699.	ISKOPI CIA obrt, vl. Ivan Žunčić	336.900,00
700.	DOM ZA STARIJE I NEMOCNE NOVI ŽIVOT	371.987,15
701.	DVIJE BOJE d.o.o.	369.022,00
702.	PROSTORNA ILUZIJA D.O.O.	351.951,91
703.	VRBOVEC EXPRESS, obrt, vl. STJEPAN BREZNIČKI	371.500,00
704.	DSB PROJEKT D.O.O.	371.607,60
705.	PAVIĆ d.o.o.	333.219,70
706.	TOUR LINE, obrt, vl. Duje Babić	369.993,80

707.	JOLIE MAISON d.o.o.	371.477,25
708.	MEDITERRANICO D.O.O.	367.483,94
709.	ORI.DENT.MED. ANIKA CERNEKA	329.021,35
710.	CONCEPT ING D.O.O.	333.872,39
711.	GUMI-FIX J.D.O.O.	343.651,82
712.	LIM MONT obrt, vl. FRANJO PERČI	350.000,00
713.	DELTA MM STEELIX d.o.o.	371.796,45
714.	OCNA POLIKLINIKA DR.VUKAS	371.796,45
715.	PELAGIUS NOVIGRAD D.O.O.	339.627,00
716.	SMART GOAL D.O.O.	372.019,40
717.	ADRIA LUXURY TRAVEL d.o.o.	370.000,00
718.	JADRANKIN SJAJ j.d.o.o.	370.617,48
719.	VIATOREM DUBROVNIK j.d.o.o.	372.129,60
720.	ANTONIO TRAVEL VL.ANTONIO VIDOVIC	369.999,97
721.	ANDJELA TRAVEL j.d.o.o.	369.999,97
722.	MANDRA d.o.o.	358.476,23
723.	BRACA REBERNIK D.O.O.	372.019,40
724.	MEDI BUS vl. Baldo Medi	369.999,92
725.	SUMMA-CON d.o.o.	371.740,66
726.	GRMALJ d.o.o.	372.129,60
727.	Z-A PROMET d.o.o.	357.463,68
728.	IVČEK vl. Branko Ivček	371.789,00
729.	FERRO j.d.o.o.	364.547,00
730.	STEEL HOME d.o.o.	370.849,22
731.	RING, obrt vl. Josip Zrakić	250.600,00
732.	WERT D.O.O.	370.610,00
733.	S DENTAL PETAROS SIKIRIC D.O.O.	371.288,00
734.	ŽELJAC MEHANIKA j.d.o.o.	364.722,40
735.	UNIS TELECOM d.o.o.	370.500,00
736.	VOLPIJA D.O.O.	364.488,25
737.	PIPAL MEHANIKA j.d.o.o.	368.303,04
738.	FINAL DEKOR d.o.o.	223.244,80
739.	MALA BIVANDA j.d.o.o.	328.020,00
740.	PERI LAND d.o.o.	339.762,30
741.	GILJOKOP d.o.o.	372.344,68
742.	ZIO,obrt za usluge vl.DUJO MARIĆ	370.000,00
743.	INSIDE TOURS J.D.O.O.	371.886,85
744.	MEP ING d.o.o.	357.513,00
745.	KULINA POMAGALA D.O.O.	355.832,00
746.	NIKOLIĆ TOURS obrt	371.815,30
747.	MEGI TOURS obrt	350.000,00
748.	SIMS DJEČJI KLUB j.d.o.o.	326.102,04
749.	PROFESSIONAL STUDIO MARCELA D.O.O.	370.000,00



750.	GLOBAL DODO ENTERTAINMENT d.o.o.	380.500,00
751.	MAMA ANA j.d.o.o.	370.000,00
752.	KONTOURS d.o.o.	371.797,05
753.	HEFEST 23 d.o.o.	371.850,00
754.	HERBALETA d.o.o.	371.166,76
755.	RIWASH j.d.o.o.	210.111,73
756.	ALU ISOMETRIC, VL. IVA BEL	372.845,00
757.	ROLLOS j. d. o. o.	348.348,85
758.	GLAZER d.o.o.	371.579,95
759.	LIBRA BRAVARSKO LIMARSKI OBRT vl. Tomislav Andrijević	371.815,00
760.	BEAUTY CENTAR "SANJA", obrt za njegu tijela, vl. Sanja Despot	223.211,64
761.	Obiteljski dom Mia Gogea	372.163,85
762.	IMA MATE d.o.o.	369.377,97
763.	LIMARIJA RADINIĆ, obrt za limarske usluge, vl. Dražen Radinić	234.997,00
764.	OPG Tihomir Martinić	371.930,65
765.	BIOTER d.o.o.	314.173,86
766.	SHM d.o.o.	373.192,60
767.	POLI-EL j.d.o.o.	369.861,89
768.	ADRENALINSKO ISKUSTVO J.D.O.O.	209.880,00
769.	DSF TOMAS d.o.o.	350.000,00
770.	Smilje j.d.o.o.	370.910,70
771.	Poliklinika ŠPARAC	370.000,00
772.	OBRT ZA GRIJANJE, INSTALACIJE, PLIN I PRIJEVOZ " GIP ", VL. DALIBOR POKASIĆ	225.288,68
773.	MUZIČKA AGENCIJA "PEPPY" - vl. Marijan Benić	372.259,18
774.	ProArt studio j.d.o.o.	356.690,00
775.	Vrba Kolor d.o.o.	240.000,00
776.	SAMČOVIĆ d.o.o.	371.477,25
777.	ALLO, vl. Andrija Rogić	337.004,13
778.	Poliklinika Adarta za ginekologiju i radiologiju	284.889,65
779.	Ordinacije dentalne medicine Marko Kravar, dr. med. dent.	325.930,50
780.	ANDREA VRBANIĆ j.d.o.o.	217.650,80
781.	PROMOP GRUPA d.o.o.	204.399,00
782.	VIA NAVIS d.o.o.	372.550,60
783.	VUK GRADNJA j.d.o.o.	205.963,32
784.	KOKAN I, TEA KOKAN	274.130,11
785.	Zubotehnički laboratorij Česko Vladimir	246.145,90
786.	SPEC.ORD.DENT.MED. ZA ORTODONCIJU DARKO VUKELJA	368.913,68
787.	Ginekološka ordinacija Irena Marinović, dr. med. spec. gin. i opst.	200.980,00
788.	OPTIMA GRADNJA d.o.o.	370.802,00
789.	E.B. & D.M.S. j.d.o.o.	311.254,48
790.	LE GRAND BLEU d.o.o.	317.539,44
791.	MARETON d.o.o.	355.689,45
792.	ALLVAR d.o.o.	372.314,20

793.	Tomić consulting d.o.o.	372.430,10
794.	COLOSSEUM INVEST d.o.o.	322.917,32
795.	ADRIATIC SUNSETS d.o.o.	369.999,99
796.	PRESING d.o.o.	370.000,00
797.	EUROFORS d.o.o.	260.000,00
798.	PRIVATNA PRAKSA FIZIKALNE TERAPIJE, vl. Željko Čop	220.997,43
799.	KOZJAK PLUS d.o.o.	343.262,82
800.	SOF SEA d.o.o.	371.108,15
801.	STUDIO ART, vl. Anamarija Dološić	378.497,60
802.	DBL-MIOČEVIĆ d.o.o.	374.215,05
803.	OBRT ZA PRIJEVOZ I TURIZAM "SOXI", VL. ZORAN ARMANDA	369.999,96
804.	ELBOX d.o.o.	372.088,90
805.	Infinity Produkcija j.d.o.o.	363.840,00
806.	PEREX - PERICA, d.o.o.	371.674,00
807.	TEMPO TRAVEL, vl. Miro Jović	369.997,97
808.	Malin na vitar j.d.o.o.	372.000,00
809.	IRIS ADRIATICA d.o.o.	376.000,00
810.	MF fishing d.o.o.	378.273,80
811.	SEBENICO d.o.o.	377.106,85
812.	GYNENOVA	244.944,38
813.	KARLA, FRIZERSKI OBRT	192.760,55
814.	KALIDA d.o.o.	295.874,49
815.	IBIS USLUGE d.o.o.	360.000,00
816.	Ordinacija dentalne medicine mr.sc. Tanja Rosić, dr.med.dent.	192.253,14
817.	Leonora obrt., za ostali kopneni prijevoz putnika	369.999,99
818.	FESTA, VL. ANTE GORETA	370.000,00
819.	SAMO JAKO, VL. DOMINIK DUKŠIĆ	367.994,10
820.	FUMA PRINT d.o.o.	372.500,00
821.	Easy Ride, obrt za prijevoz, promidžbu i turistička agencija, vl. Draženko Martinović	217.243,91
822.	M TOURS, vl. Marko Sokolić	374.000,00
823.	INOX STAKLO TEH d.o.o.	375.000,00
824.	LABORES SOLIS d.o.o.	376.767,35
825.	JALE, vl. Antonija Melvan	369.999,95
826.	Gastro makarska d.o.o.	369.999,95
827.	M3 obrt za iznajmljivanje brodica	333.771,12
828.	MOTO PULS d.o.o.	376.285,20
829.	STRUCTA D.O.O.	376.040,95
830.	SKA-ING j.d.o.o.	193.437,18
831.	Domizana d.o.o.	369.635,46
832.	EURO - ZONA d.o.o.	373.500,00
833.	FRIZERSKI STUDIO IN, Ivana Jagarinec	299.912,00
834.	Hidrotehnika d.o.o.	376.301,85
835.	DIH INSTALACIJE, obrt za uvođenje instalacija za grijanje i klimatizaciju, vl. Vedran Đukić	367.831,67

836.	INTER MED SERVICE društvo s ograničenom odgovornošću za usluge	371.675,88
837.	A.V.I. 1431 d.o.o.	375.587,50
838.	NATKO PROMET d.o.o.	369.999,97
839.	DOM ZA STARIJE I NEMOĆNE OSOBE DOM SV. ANE	376.767,35
840.	MIKELINI PROMET j.d.o.o.	365.074,92
841.	SPECIJALISTIČKA STOMATOLOŠKA ORDINACIJA ZA ORTODONCIJU ANA PARČINA DR.STOM.SPEC.ORTODONT	374.220,00
842.	SESPO d.o.o.	370.701,18
843.	PROGENIES MAGNUS d.o.o.	371.871,10
844.	Ordinacija dentalne medicine mr.sc. Marija Rogić Barbić, dr.med.dent.	373.380,50
845.	DoPframe j.d.o.o.	366.332,43
846.	Markus promet j.do.o.	370.998,18
847.	Melcir-Židov d.o.o.	376.278,40
848.	Frković j.d.o.o.	300.000,00
849.	AUTO LOVREK, obrt za automehaničarske usluge, vl. Mario Lovrek	299.275,00
850.	TIM SERVIS, obrt za mehaničarske usluge	346.939,58
851.	Poliklinika SANUS	281.484,00
852.	EBIT – knjigovodstvo i tehnička dokumentacija, vl. Samira Huzjak	298.682,52
853.	LINEA - STUDIO ZA DIZAJN I TISAK - vl. JASNA ACINGER PREBEG, IVANIĆ-GRAD , MATIJE GUPCA 9	375.849,25
854.	REISSWOLF d.o.o.	376.050,70
855.	GREEN LAND j.d.o.o.	322.782,90
856.	KAMEN, obrt za ugostiteljstvo i poljoprivredu, vl. Hrvoje Lerga, Crno, Crno 161/B	356.072,16
857.	WEB2TISAK d.o.o.	375.959,65
858.	AUTO ŠKOLA ZONA d.o.o. Vinkovci	375.089,59
859.	Smile design j.d.o.o.	375.000,00
860.	GISplan d.o.o.	365.600,00
861.	VALAKON d.o.o.	348.349,39
862.	LALA CRNELIĆ j.d.o.o.	375.000,00
863.	YACHT4YOU d.o.o.	376.692,15
864.	Oktogon d.o.o	343.705,52
865.	IVEK-NAMJEŠTAJ, vl. Ivan Petričević	197.632,39
866.	Contrology health d.o.o.	246.805,92
867.	CS Management j.d.o.o.	376.595,45
868.	K.A.M. d.o.o.	376.125,85
869.	FIA-MONT j.d.o.o.	274.550,00
870.	ŠKARPELIN KLESARSTVO d.o.o.	289.105,60
871.	CENTAR MAČAK d.o.o.	376.658,80
872.	MORE I STINA, vl. SASKIA VRGOČ	376.900,55
873.	DARDA j.d.o.o.	376.526,70
874.	TOMI USLUGE, obrt za automehaničarsku djelatnost, trgovinu i usluge, vl. TOMISLAV ŽALER	373.500,00
875.	GREM d.o.o.	376.658,35
876.	STRUJA STOBREČ d.o.o.	377.141,90

877.	KUL INVEST, vl. Marijana Lukačić	296.907,81
878.	SVIJETLA STRANA d.o.o.	287.693,99
879.	GEOBUŠAČ-INŽENJERING d.o.o.	359.993,28
880.	MB Natural d.o.o.	297.920,90
881.	DV DJEČJA MAŠTA	300.087,76
882.	J. Banović, obrt za turizam I usluge, vl. Jure Banović	378.770,25
883.	ATLANTIC, OBRT ZA PRIJEVOZ PUTNIKA, VL. TONČI VRANJEŠ	369.999,98
884.	ČUBELA SISTEMI d.o.o.	378.647,25
885.	A.D.K. Produkt d.o.o.	332.582,68
886.	Dalmacija, tokarski i trgovački obrt, vl. Zdenko Kalfić	377.980,95
887.	Alias d.o.o.	378.433,35
888.	AMB gradnja d.o.o.	370.439,75
889.	URBANI PROSTOR d.o.o.	375.225,40
890.	AHIL j.d.o.o.	366.654,23
891.	M2B PROJEKT d.o.o.	374.779,74
892.	Premija d.o.o.	369.999,94
893.	STUDIO HAT d.o.o.	358.604,91
894.	I.G.R.A.D. - prom j.d.o.o.	309.117,70
895.	COOL LOOK, VL. ILIJANA MAURINAC	244.015,65
896.	BAUPARTNERS d.o.o.	373.258,23
897.	VODOINSTALATERSKI I GRAĐEVINSKI OBRT, USLUŽNE DJELATNOSTI "FRIO"	377.870,00
898.	EURO FASADA d.o.o.	193.001,99
899.	MIDI plangrad d.o.o.	378.000,00
900.	LABIN DENT d.o.o.	373.524,42
901.	SERVIS ZEC D.O.O	280.435,00
902.	Bistro Barracuda d.o.o.	377.145,20
903.	LA ŠTRUK, vl. Sven Mladinović i Alen Markulin	377.100,80
904.	ARAČIĆ d.o.o.	376.274,50
905.	MAGNATIA d.o.o.	376.907,25
906.	DALMATIA AUREA d.o.o.	376.907,25
907.	BANUS GRILL j.d.o.o.	220.275,00
908.	Poliklinika LiderDent	360.000,00
909.	MANDO d.o.o.	377.272,50
910.	RADMILA j.d.o.o.	356.053,17
911.	USLUGE GRAĐEVINSKOM MEHANIZACIJOM	376.732,00
912.	MEGA SOUND, VL. KREŠIMIR KEPKA	376.488,85
913.	INSTALACIJE LEPAN j.d.o.o.	345.768,14
914.	VESELA MOTIKA d.o.o	263.346,52
915.	P.S.S. PARTNER društvo s ograničenom odgovornošću za proizvodnju, trgovinu i usluge	370.668,00
916.	MEDENA PRIČA, vl. Anita Kešeri	355.000,20
917.	DUBROVNIK HOMES d.o.o.	370.079,00
918.	MP-SB d.o.o.	376.488,85
919.	STUDIO MARTA, OBRT ZA USLUGE, VL. MARTINA ALADROVIĆ	258.758,02

920.	Tammy, vl. Ivana Babić Čortan	308.998,56
921.	MUY TEMPRANO j.d.o.o.	350.000,20
<b>UKUPNO:</b>		<b>188.219.706,81</b>

Prilog 9: Popis isplaćenih Zajmova za ruralni razvoj

R.br.	Naziv korisnika	Iznos zajma u kunama
1.	OPG Budek Gordana	186.064,18
2.	OPG Krnjak Miran	166.206,18
3.	OPG Vidović Damir	96.695,40
4.	OPG Luka Pavičić	143.250,00
5.	OPG Stanko Čarić	149.000,00
6.	OPG Milaković Miroslav	177.500,00
7.	OPG Vilajtović Stipo	184.750,00
8.	OPG Vincek Saša	127.952,83
9.	OPG Miličić Marko	80.000,00
10.	3D TURINSKI, obrt za proizvodnju, vl. Dražen Turinski	112.500,00
11.	OPG Herendić Renato	163.845,00
12.	OPG Ivica Butić	111.000,00
13.	Obiteljsko poljoprivredno gospodarstvo Snježana, vl. Snježana Guzi	114.112,50
14.	OPG Jadranka Gotić	87.309,81
15.	OPG Ilija Jurić	186.000,00
16.	OPG Tešanović Lejla	158.479,00
17.	OPG Dominković Ivan	90.000,00
18.	KERA-AGRO, obrt u poljoprivredi, vl. Antonio Kerovec	128.500,00
19.	OPG Balen Zlatko	55.500,00
20.	OPG DRAGAN DEMUT	120.525,00
21.	OPG Mata, Zvonko Kikić	100.000,00
22.	Obiteljsko poljoprivredno gospodarstvo Ivan Kadić	176.013,43
23.	OPG Crnčić Katica	108.599,92
24.	OPG Hrustek Patrik	144.409,38
25.	OPG Sobol Mario	139.840,00
26.	OPG JAKOPOVIĆ EMILIJIA	120.000,00
27.	KRMIVA, društvo s ograničenom odgovornošću za unutarnju i vanjsku trgovinu, proizvodnju u poljoprivredi i industriji	189.272,40
28.	OPG NOHA MILAN	189.184,08
29.	OPG LAKOBRIJA ALEKSANDAR	182.000,00
30.	OPG ŽUPAN JOSIP	150.000,00
31.	Trgovački obrt "MAX" vl. Aljić Admir Poreč, St. Portun 24	188.964,38
32.	OPG Neda Šlat	189.142,80
33.	OPG PETROVIĆ MARKO	189.142,80
34.	Poljoprivredna zadruga Glinska Banovina	178.781,00
35.	OPG Marčec Nenad	189.116,38

36.	OPG Novačić Milan	80.000,00
37.	OPG Lukčin Luka	145.000,00
38.	OPG Starčević POD	99.964,65
39.	VINA VUKOVIĆ jednostavno društvo s ograničenom odgovornošću za proizvodnju, trgovinu i usluge	120.000,00
40.	OPG Župan Ivana	143.125,00
41.	OPG VRABEC TOMISLAV	189.326,11
42.	OPG MATIĆ JOSIP	177.194,25
43.	OPG Tkaličanac Goran	100.000,00
44.	OPG MARIJAN KAPTEIN	80.000,00
45.	ASIĆ, obrt za poljoprivredu, vl. Dubravka Asić, Bapska, Alojzija Stepinca 10	140.000,00
46.	OPG KARLO ČUVAR	90.000,00
47.	OPG Jakopović Mladen	188.929,03
48.	PODRUMI KREŠIĆ d.o.o.	188.338,40
49.	OBRT ZA VINOGRADARSTVO VITIS, ILOK, M.GUPCA 117, VL.MLADEN PAPAK	189.168,80
50.	PREMUŠ, obrt za poljoprivrednu proizvodnju i trgovinu, vl. Danijel Premuš, Belica, Matije Gupca 35	188.553,43
51.	OPG Ivo Brzica	150.000,00
52.	VIŠNJA PANONIA d.o.o. za poljoprivrednu proizvodnju i trgovinu	188.500,00
53.	OPG VRGA ZORICA	30.000,00
54.	OPG Muhar Mato	160.000,00
55.	OPG ZEBIĆ TOMISLAV	182.123,78
56.	OPG POSAVEC IVICA	150.000,00
57.	OPG PENIĆ DENIS	183.676,00
58.	OPG Klačnja Tetyana, Tetyana Klačnja	134.377,83
59.	BALKAN LOV d.o.o. lovni turizam	188.383,68
60.	OPG PERO ŠANTIĆ	75.000,00
61.	Agrona j.d.o.o.	175.000,00
62.	OPG HADER JOSIP	188.150,93
63.	POLJOPRIVREDNO GOSPODARSTVO VRBANJA VL. ZLATKO FRUK	140.000,00
64.	OPG BOŠNJAKOVIĆ IVICA	70.000,00
65.	OPG Supek Dubravko	140.000,00
66.	J.R. MILETIĆ D.O.O.	188.184,43
67.	DUMECO d.o.o. za poljoprivrednu proizvodnju i trgovinu	185.023,91
68.	TESLA DYNAMICS društvo s ograničenom odgovornošću za građenje i usluge	73.000,00
69.	AGROVITA POLJOPRIVREDNA ZADRUGA ZA PROIZVODNJU I TRGOVINU	90.000,00
70.	OPG LUČIĆ ANA	165.600,00
71.	IPŠA društvo s ograničenom odgovornošću za poljoprivrednu djelatnost, trgovinu i usluge, turistička agencija	180.000,00
72.	STOČARSKO RATARSKI OBRT PETRANOVIĆ, vl. MARIJAN PETRANOVIĆ, SIČE, STJEPANA RADIĆA 21	187.715,48
73.	PETRAČ trgovina - izvoz i uvoz, ugostiteljstvo i turizam d.o.o.	188.150,93
74.	OPG SERTIĆ MILAN	78.000,00
75.	OPG KUZMAN KRISTIJAN	161.507,50

76.	FORJAN jednostavno društvo s ograničenom odgovornošću za usluge i trgovinu	100.000,00
77.	DALIBOR NIKŠIĆ, obrt za poljoprivredu i prijevoz, vl. Dalibor Nikšić	188.152,78
78.	OPG Ristanić Slobodan	90.833,00
79.	OPG BOLTUŽIĆ MARKO	100.000,00
80.	UNA DRVO D.O.O.	188.120,00
81.	OPG Ilić Kristijan	30.000,00
82.	STANCIJA KUMPARIČKA D.O.O.	188.120,00
83.	Napredak PZ	180.000,00
84.	TID-SOLARA poljoprivredno gospodarstvo	186.598,68
85.	OPG KOSOVEC IVAN	107.023,58
86.	OPG Špoljarić Andrea	150.000,00
87.	OPG DAMJANOVIĆ	188.035,98
88.	OPG Fabijančić Dražen	96.000,00
89.	OPG Milojčić Nenad	104.000,00
90.	OPG Bošnjak Miroslav	85.170,00
91.	OPG Filip Spajić	50.000,00
92.	PO ROSSI	188.000,00
93.	OPG IVAN ŠLABEK	75.000,00
94.	RATARSTVO STUPOVAČA	188.332,03
95.	OPG Mladen Dudašek	150.000,00
96.	OPG ŠIPTAR	50.000,00
97.	PO DARIJA LEMIĆ	188.371,18
98.	ERAK društvo s ograničenom odgovornošću za proizvodnju, trgovinu i usluge	120.000,00
99.	TANTUM d.o.o. za poslovne usluge	188.243,88
100.	OPG Pavlović Vedran	60.000,00
101.	PTUO "PALIJAN"	185.000,00
102.	OPG KOVAČ ALEKSANDAR	186.690,25
103.	OPG Adrić Stipo	160.500,00
104.	OPG Pero Stepić	120.000,00
105.	OPG JADRANKA MISIR	75.047,00
106.	Poljodjelski obrt i ugostiteljstvo "Krešimir Ćorić"	188.890,55
107.	OPG Gregorović Mateo	40.000,00
108.	OPG ĐAMBIĆ DARKO	188.553,43
109.	Poljodjelski obrt "Josip Ćorić"	188.677,43
110.	Poljodjelski obrt "Agro - Brazda"	188.677,43
111.	OPG Kaptein Ivica	120.000,00
112.	OPG Vengert Ivan	186.547,68
113.	OPG KRAPAC SLAVEN	25.900,00
114.	OPG Staklenac Marijan	188.250,00
115.	PRO FARM MANDIĆ	187.979,83
116.	OPG Kolačko Josip	188.949,63
117.	OPG Veselinović Zoran	178.000,00
118.	M. B. CENTAR društvo s ograničenom odgovornošću za trgovinu	70.000,00

119.	TOPOPLAN društvo s ograničenom odgovornošću za proizvodnju, usluge i trgovinu	34.400,00
120.	OPG Kruno Babić	127.362,34
121.	OPG Dominko Leko	120.000,00
122.	OPG Gajšek Ivan	150.000,00
123.	JAGODIĆ - OBRT ZA USLUGE U POLJOPRIVREDI, VL. MATO JAGODIĆ, GORJANI, PUNITOVAČKA 7	178.775,00
124.	OPG LOVRIĆ IVAN	188.000,00
125.	OPG Sabo Zvonko	370.533,30
126.	OPG Skender Andrejas	370.200,00
127.	OPG Ozanjak Vinko	370.306,20
128.	OPG Karapandža Jovan	372.000,00
129.	OPG Dorotić	371.066,01
130.	OPG Labazan Darko	371.953,50
131.	OPG Rožić Slavko	371.383,00
132.	OPG Špehar Luka	357.517,00
133.	OPG Barišić Vjekoslav	371.761,95
134.	OPG Novačić Milan	368.237,34
135.	OPG Matleković Zlatko	225.000,00
136.	ORBIS VIRIDIS d.o.o. za trgovinu i usluge	367.821,55
137.	OPG Lino Magdić	244.000,00
138.	Poljoprivredno Gospodarstvo Lović	370.198,65
139.	OPG Mihelić Damir	367.500,00
140.	OPG Ivan Fuček	371.194,60
141.	OPG Rešetar Stjepan	341.299,73
142.	OPG Radić Miroslav	367.551,24
143.	OPG Babić Šimo	222.483,93
144.	OPG Karačić Ljubica	371.695,70
145.	OPG Sim Robert	371.607,60
146.	OPG Verner Branislav	339.955,00
147.	OPG Mladen Markulin	298.740,00
148.	OPG Šafar Slavko	250.594,45
149.	OPG Danijela Mitrović	369.732,26
150.	BIK društvo s ograničenom odgovornošću za proizvodnju poljoprivrednih i stočarskih proizvoda i trgovinu	371.763,50
151.	OPG Pavlečić Dubravko	289.000,00
152.	AGRO BIBER društvo s ograničenom odgovornošću za poljoprivredu, trgovinu i prijevoz	371.477,30
153.	FARMA TIM j.d.o.o. za proizvodnju mlijeka, mesa, trgovinu i usluge	371.579,95
154.	DALMACONSULT društvo s ograničenom odgovornošću za savjetodavne usluge, ekonomske seminare i školovanja	347.973,33
155.	OPG Borić Zoran	363.413,00
156.	PIŠKORIĆ jednostavno društvo s ograničenom odgovornošću za proizvodnju i trgovinu	370.000,00



157.	AGER društvo s ograničenom odgovornošću za stočarstvo, ratarstvo i proizvodnju	370.000,00
158.	OPG Borojević Neven	205.156,64
159.	OPG Balić Tomislav	371.798,40
160.	OPG Pintarić Dino	259.000,00
161.	OPG Juranić Branimir	252.121,18
162.	OPG Balić Marijan	350.754,00
163.	OPG Marko Tumpić	370.757,00
164.	OPG Alavanja Dalibor	259.965,00
165.	VESELI POLJODJELAC, obrt za poljoprivredu i usluge, vl. Mirjana Veselčić, Vinkovci, Jošine 10	371.500,00
166.	OPG Brnica Slobodan	371.798,40
167.	POLJOPRIVREDNO GOSPODARSTVO "MLINARIĆ", MLADEN MLINARIĆ, BELICA, RADNIČKA 52	371.986,20
168.	OPG Šoš Josip	300.000,00
169.	OPG Habdija Davorko	368.421,30
170.	OPG Tešanović Nada	335.250,00
171.	OPG Nemčec Mateo	214.200,00
172.	HERBARIA Obrt za uzgoj začinskog bilja vl. Ivana Ključarić	371.142,51
173.	AGRO BARČAN jednostavno društvo s ograničenom odgovornošću za poljoprivredu	371.863,70
174.	OPG Bokun Domagoj	371.420,00
175.	OPG Makaj Blaženka	371.870,00
176.	Poljoprivredna djelatnost Tomislav Stojanović	372.500,00
177.	OPG Vnuk Zdravko	371.754,25
178.	OPG Senković Mateo	230.000,00
179.	OPG Tonković Marijan	371.578,90
180.	OPG Homa Vitomir	371.871,00
181.	OPG Šimota Hrvoje	370.912,77
182.	OPG Harambaša Luka	318.930,35
183.	OPG Švub Pavao	335.082,78
184.	OPG Božidar Ivanković	372.106,20
185.	OPG Brkić Blaženka	371.000,00
186.	OPG Čagran Vladimir	238.051,78
187.	OPG Kubica Zlatko	299.036,25
188.	OPG Malovčak Željko	200.000,00
189.	OPG Živić Stjepan	283.904,00
190.	OPG Kabić Zdravko	356.000,00
191.	OPG Ciganović Matija	371.500,00
192.	OPG Tkaličanac Goran	371.815,30
193.	OPG Birač Predrag	324.280,00
194.	OPG Vukašinić Ivica	200.000,00
195.	OPG Katarina Benazić	360.000,00
196.	MV, obrt za stolarske usluge i poljoprivredu,, vl. Miroslav Vorkapić	371.803,00

197.	OPG Šostaric Ivan	260.000,00
198.	Obrt za poljoprivrednu proizvodnju i usluge -HERL- , vl. Danijel Herl	369.363,56
199.	OPG Valjetic Stanko	372.199,95
200.	OPG Jalžabetić Darko	370.665,32
201.	PRUGOVEČKI, PROIZVODNO-USLUŽNI OBRT, MARKO PRUGOVEČKI, TOPOLOVAC, JALŠEVAČKA 27	360.000,00
202.	PG Zbožinek Vesna	372.803,25
203.	OPG Nada Šimunović	371.838,00
204.	OPG Vatavuk Josip	306.774,25
205.	Obiteljsko poljoprivredno gospodarstvo Gašparov Srebrenka	217.645,73
206.	OPG Vitanović Veljko	371.777,62
207.	OPG Pendl Kruno	354.400,00
208.	BOKUN poljoprivredni obrt, vl. Blaženka Bokun	368.249,84
209.	OPG Mitrović Vladimir	370.000,00
210.	OPG Ivoš Mirko	243.263,00
211.	OPG Rupčić Željko	371.987,15
212.	POLJOPRIVREDA I ŠUMARSTVO NIVO j.d.o.o. za usluge	372.000,00
213.	OPG Merklin Karin	371.815,30
214.	OPG Jagatić Matija	371.726,90
215.	OPG Marinčić Vedran	190.000,00
216.	OPG Iličić Dubravka	295.441,87
217.	OPG Tičić Franko	247.686,85
218.	AGRO LAND, obrt za proizvodnju i usluge, vl.Siniša Bugarin	372.163,00
219.	OPG Lehkec Radovan	372.000,00
220.	OPG Bednjanić Hrvoje	371.500,00
221.	OPG Rajković Nenad	313.110,00
222.	OPG Pandurović Martin	309.857,50
223.	OPG Božić Jovan	372.000,00
224.	OPG Gelemanović Miroslav	373.213,90
225.	OPG Tomiša, Tomislav Đurić	370.905,00
226.	OPG Salva Dalibor	376.500,00
227.	OPG Bekvalac Stojan	355.721,50
228.	NOISETTE d.o.o. za proizvodnju i trgovinu	373.192,56
229.	OPG Britvec Zvonimir	377.980,95
230.	OPG Hrgović Siniša	300.885,42
231.	OPG Cako Dalibor	354.600,00
232.	OPG Bučević Antonia	372.761,20
233.	OPG Bičanić Ana	271.560,00
234.	OPG Gerenčir Sanja	350.000,00
235.	"POLJOPRIVREDA" VL. JOSIP VINCEKOVIĆ	377.630,80
236.	OPG Marković Kristijan	372.237,20
237.	OPG Kežman Dražen	221.928,00
238.	ASIĆ, obrt za poljoprivredu, vl. Dubravka Asić, Bapska, Alojzija Stepinca 10	374.229,68

239.	POLJOPRIVREDNA ZADRUGA PERNIK, zadruga za poljoprivredu i usluge	266.100,00
240.	OPG Kruljac Slađana	368.606,93
241.	OPG BOROJEVIĆ MILKA	378.398,20
242.	OPG Jalušić Melita	372.000,00
243.	OPG Puljić Darko	370.000,00
244.	OPG Vinković Tomislav	373.847,90
245.	OPG Bilonić Ivan	377.868,15
246.	Obiteljsko poljoprivredno gospodarstvo Brlić Renato	365.400,00
247.	OPG ŠAJKOVIĆ GORAN	378.210,15
248.	OPG Karagić Branislav	377.280,00
249.	OPG Bašić Antun	225.000,00
250.	OPG Smiljanec Dražen	372.845,45
251.	Poljoprivredno gospodarstvo Božović	279.300,00
252.	ŽIVKO društvo s ograničenom odgovornošću za trgovinu, proizvodnju i usluge	377.868,15
253.	OPG CVIJIĆ ZORAN	225.000,00
254.	OPG Šarčević Mato	374.000,00
255.	OPG Golubić Dražen	355.715,00
256.	OPG MAJDENIĆ ANTONIO	330.000,00
257.	OPG ŠPOLJARIĆ VLADO	378.232,75
258.	OPG Gazdek Ivan	254.540,00
259.	OPG Salić Tomislav	378.232,75
260.	OPG Šulog Dejan	372.073,25
261.	OPG ŠALEK MATIJA	378.244,15
262.	OPG Pendić Đorđe	377.865,00
263.	OPG Krasolika	307.507,54
264.	CERERA-BIO d.o.o. za proizvodnju, trgovinu i usluge	371.575,00
265.	OPG VRANKOVIĆ VELJKO	246.450,00
266.	OPG Mišanec Dražen	378.708,85
267.	OPG KESIC	231.500,00
268.	"UZGOJ PERADI" VL. ŽELJKA MATOK	235.935,00
269.	OPG Žutina Dino	352.355,97
270.	OPG Šoštarčić Dubravko	359.620,00
271.	OPG Davor Livaić	223.136,25
272.	Obiteljsko poljoprivredno gospodarstvo Zelenbrz Berislav	240.000,00
273.	OPG Begovac Vlado	372.500,00
274.	OPG Jure Župan	374.000,00
275.	TRGOVAČKI OBRT GAJO, vl. Hrvoje Mikić, Josipdol, Stara cesta 4	378.973,60
276.	OPG Kovačević Dejan	201.254,44
277.	OPG FRANJO VUKOVIĆ	378.337,60
278.	3MD AGRO j.d.o.o. za poljoprivredu, proizvodnju i trgovinu	370.000,00
279.	OPG Minarik Jasna	378.973,60
280.	OPG Agro Pleško	378.337,60
281.	OPG PERIŠA JELENA	350.000,00

282.	OPG MILJEVIĆ MARKO	378.337,60
283.	OPG ANTUN NIKOLIĆ	357.839,92
284.	OPG Zorić Luka	341.150,00
285.	OPG Mađarić Ivan	350.642,96
286.	OPG ANDREJ MUCAK	227.414,96
287.	OPG VLADO ĐURANEC	376.500,00
288.	Poljoprivredno gospodarstvo PISK, vl Željko- uzgoj i tov peradi PISK	369.960,00
289.	OPG Nikolić Tomislav	357.275,76
290.	POLJOPRIVREDNI OBRT MAROŠ	313.800,00
291.	OPG KNEŽEVIĆ SINIŠA	377.940,90
292.	Rončević Vid	378.337,60
293.	OPG Živko Dražen	377.323,09
294.	OPG RENDULIĆ GORAN	375.000,00
295.	OPG TOMLJENOVIĆ NIKOLA	200.000,00
296.	OPG Gec Suzana	224.050,00
297.	OPG Dubrović Ivan	370.000,00
298.	ELEKTROIN, obrt za elektrosluge i uzgoj pilića, vl. Zdravko Crnički	378.198,90
299.	OPG Ivan Dovranić	375.259,05
300.	OPG ANDREJA HEĆIMOVIĆ	270.855,67
301.	OPG VEDRAN VISTID	204.000,00
302.	OPG TOMISLAV OBADIĆ	198.516,90
303.	OPG Tomaš Agata	376.767,35
304.	OPG BIBER MIRJANA	376.285,20
305.	OPG JURIŠIĆ TOMISLAV	242.000,00
306.	OPG LONČAR DRAŽEN	225.000,00
307.	OPG Kolarić Krešo	302.104,64
308.	OPG Erić Ivan	373.876,50
309.	OPG HUKMAN VJEKOSLAV	373.095,35
310.	POLJODJELSKI OBRT "GORNICA" VL. MARKO PENAVIĆ	370.000,00
311.	Poljoprivredni obrt Perčec, vl. Jurica Perčec	348.939,15
312.	OPG Ervin Kereši	227.000,00
313.	OPG VRAČARIĆ JOZO	376.305,55
314.	OPG BOŽIDAR PRILIKA	373.876,50
315.	OPG ERNEST NAD	376.240,00
316.	CRET PROIZVODNJA d.o.o.	374.019,15
317.	Poljoprivredna zadruga BRESTOVE MEĐE	376.692,15
318.	FAVORIT, obrt za poljodjelstvo i usluge, vl. Marco Trbljanić, Otok, Vladimira Nazora 32	262.400,00
319.	OPG IVAN BLAŠKOVIĆ	262.500,00
320.	OPG JANČO MIROSLAV	304.000,00
321.	OPG Stankir Mateja	351.570,00
322.	OPG Lasić Luka	376.082,90
323.	OPG Blažević Antun	376.742,35

324.	URH društvo s ograničenom odgovornošću za trgovinu, proizvodnju i usluge	376.321,80
325.	OPG Mudri Mario	350.880,00
326.	OPG Hrvojević Tomislav	330.033,67
327.	OPG BRLIĆ ZLATKO	376.955,15
328.	OPG Krpez Ivica	257.206,02
329.	OPG IVAN ŠLABEK	341.000,00
330.	OPG SIMIĆ ZDRAVKO	371.414,80
331.	OPG Zlatko Novosel	376.658,35
332.	ZEBA HOLZ-OBRT ZA IZRADU DRVA, Marica Zeba, Feričanci,Petrovac 90A	302.678,08
333.	OPG Ćosić Mario	375.587,50
334.	POLJO-DAVOR d. o. o. za trgovinu na veliko i malo, Davor, I.B.	377.000,00
335.	Poljoprivredni obrt "ŠOSTARIC", Dario Šostarić	378.500,00
336.	OPG Majdenić Branko	194.185,00
337.	OPG STRGAR ANTONIO	375.000,00
338.	OPG BAČANI MIRKO	373.317,23
339.	OPG Kruno Babić	371.140,50
340.	OPG KLASNIĆ SLAVEN	200.337,50
341.	OPG Marija Mesić Tuškaneć	312.600,00
342.	OPG Dinko Mesić	215.417,12
343.	OPG BAGIĆ Marija	377.928,75
344.	OPG JOSIP ABRAMOVIĆ	375.000,00
345.	OPG TOMISLAV VESIĆ	353.486,21
346.	OPG Katančić Josip	369.666,68
347.	PO ŠAROŠKOVIĆ	225.416,00
348.	OPG Nedić Milovan	229.500,00
349.	OPG Čunko Ljiljana	328.950,00
350.	OPG Vučković Tomislav	376.285,20
351.	OPG Naglić Matija	373.244,46
352.	OPG Krčmar Ivo	200.000,00
353.	OPG Bilešić Adam	377.272,50
354.	Obiteljsko poljoprivredno gospodarstvo BRKANIĆ HRVOJE	376.488,85
355.	OPG Malović	375.000,00
356.	OPG Matota Silvio	265.084,00
357.	OPG Trtanj Stipe	375.000,00
358.	OBRT ZA POLJOPRIVREDNU PROIZVODNJU I USLUGE - vl. NEVEN BOJČETA, ROGOŽA 19.	368.832,00
359.	OPG Mišanec Đurđica	376.708,10
360.	OPG Vujić Žarko	305.124,58
361.	OPG Klenović Josip	262.325,00
362.	OPG MIRKO BLAŽEVIĆ	376.500,00
363.	OPG David, Borislav Veselinović	215.500,00
364.	OPG Bošnjak Ivan	376.500,00
365.	OPG Marić Stjepan	369.980,00

366.	OPG Boršić Ivan	375.000,00
367.	IZRADA I IZVOZ DRVNOG SORTIMENTA IZ ŠUME "KRAN" VL. STJEPAN URSIĆ VRBANJA	350.000,00
368.	OPG Špoljarić Blaž	311.018,31
369.	OPG GAJČIĆ SRĐAN	372.500,00
370.	OPG Karamarković	373.859,25
371.	OPG Nikola Dragičević	376.000,00
372.	OPG Dunaj Kristijan	227.240,00
373.	LORI AGRO društvo s ograničenom odgovornošću za poljoprivrednu proizvodnju	376.559,25
374.	OPG BLAŽEKOVIĆ GORAN	377.100,80
<b>UKUPNO:</b>		<b>101.285.134,63</b>

**Prilog 10: Popis isplaćenih COVID-19 zajmova za obrtna sredstva**

Naziv korisnika	Iznos zajma u kunama
Autoprijevoz "Kozina", vl. Vesna Kozina, Požega, Vukovarska 2	210.000,00
EGORRA d.o.o.	750.000,00
RVM BUSINESS d.o.o.	400.000,00
BETONSKI ELEMENTI d.o.o.	750.000,00
FRIZERSKI SALON RUŽA INSTITUT KÉRASTASE, OBRT ZA USLUGE I PROIZVODNJU C.P. d.o.o.	750.000,00
Stilisimo Lab d.o.o.	300.000,00
BISTRONOMIA BAR d.o.o.	750.000,00
TERMOINST-MT d.o.o.	750.000,00
SLATKI SVIJET d.o.o.	500.000,00
STEGA TISAK d.o.o.	750.000,00
narodni d.o.o.	750.000,00
STILISIMO d.o.o.	750.000,00
VEMO TRADE d.o.o.	250.000,00
ECO RESORTS d.o.o.	750.000,00
ADRIA ALFA d.o.o.	750.000,00
Hangout Crew j.d.o.o.	500.000,00
INTERIJERI SABLJO d.o.o.	50.000,00
Veić usluge d.o.o.	750.000,00
ENEOS d. o. o.	750.000,00
CEROVSKI d.o.o.	250.000,00
DOLHA d.o.o.	750.000,00
West Trading Oil Company d.o.o.	401.000,00
KLIK HOLIDAYS d.o.o.	250.000,00
SIGNUMŠPED d.o.o.	435.000,00
KARAKA TRAVEL DUBROVNIK d.o.o.	750.000,00
SKRIPTA d.o.o.	750.000,00

DUGA GLOBAL d.o.o.	750.000,00
HOSS d.o.o.	750.000,00
SANTORINI d.o.o.	730.162,25
HAIRGROUND d.o.o.	750.000,00
ART-GRADITELJSTVO d.o.o.	750.000,00
BURGER BAR d.o.o.	500.000,00
Burgerhaus d.o.o.	240.000,00
DRVOTRADE d.o.o.	750.000,00
ETIS UGOSTITELJSTVO d.o.o.	670.000,00
BELJO PROFILI d.o.o.	750.000,00
ROUGEMARIN d.o.o.	750.000,00
DENDROLIVANO d.o.o.	750.000,00
FUOCO d.o.o.	750.000,00
STREET FOOD d.o.o.	350.000,00
RADIO DALMACIJA d.o.o.	750.000,00
VENDITIO j.d.o.o.	550.000,00
KEN d.o.o.	750.000,00
STUDIO NINE d.o.o.	250.000,00
DF AGENCIJA d.o.o.	266.000,00
GRUBINE d.o.o.	115.000,00
4MEDIA GLOBAL d.o.o.	500.000,00
amm-all market media d.o.o.	750.000,00
ANTENA ZAGREB d.o.o.	750.000,00
GUMIX ELASTOR d.o.o.	750.000,00
PONTUS CAMPUS d.o.o.	750.000,00
NAUTIČKI CENTAR LIBURNIJA d. o. o.	750.000,00
MIH SIRANA KOLAN TRGOVINA d.o.o.	750.000,00
MINOR DESIGN d.o.o.	150.000,00
"DMP" PRIJEVOZ	190.612,18
KROVEL d.o.o.	500.000,00
T.C. I PARTNERI D.O.O.	750.000,00
LUMAR INTERNATIONAL d.o.o.	190.000,00
SWORD & SHIELD d.o.o.	380.000,00
LEAERA d.o.o.	220.000,00
KOPKO d.o.o.	750.000,00
Privatna ordinacija dentalne medicine Ljubomir Erceg dr.med.dent.	100.000,00
Inkop International d.o.o.	750.000,00
RI KRAN d. o. o.	750.000,00
UGOSTITELJSKO-TRGOVAČKI OBRT "BISTRO"	164.226,66
TRASTING d.o.o.	350.000,00
BACCHUS d.o.o.	200.000,00
Macaklin d.o.o.	500.000,00
BIŠKIĆ GRADNJA d.o.o.	750.000,00

WALDINGER d.o.o.	190.000,00
TEUTA, VL. TEUTA MESAROŠ	200.000,00
KRUNA SPORT d.o.o.	750.000,00
GOLF CAFFE j.d.o.o.	150.000,00
MASK3 USLUGE d.o.o.	250.000,00
UGOSTITELJSTVO "SERVUS"	190.600,00
METAL KONCEPT d.o.o.	750.000,00
DU-NA d.o.o.	80.000,00
MORALIS d.o.o.	750.000,00
CAPITAL MEDIA d.o.o.	420.000,00
VG AUTODIJELOVI d.o.o	750.000,00
NOVA FURCA DOO	750.000,00
KARL - PROM j.d.o.o.	150.000,00
IVEX d.o.o.	485.000,00
Kukurijek d.o.o	250.000,00
NETIKS d.o.o.	150.000,00
IMK ELEKTRO d.o.o.	750.000,00
WELCOME TO SPLIT d.o.o.	180.000,00
ROYAL HOLDING d.o.o.	375.000,00
PRIJEVOZI I GRAĐEVINSKI RADOVI "JAKUŠ", Željko Jakuš-Mejarec	300.000,00
FILUS d.o.o.	550.000,00
TEXO INTERIJERI d.o.o.	180.000,00
ADRIAINVEST-INŽENJERING d.o.o.	750.000,00
BAVA, d. o. o.	190.000,00
GASTROCOM d.o.o.	750.000,00
RAPTOR d.o.o.	700.000,00
PERZEPOLIS d.o.o.	350.000,00
MLINOPROM d.o.o.	750.000,00
B-P održavanje i upravljanje d.o.o.	750.000,00
MEDIA GRUPA d.o.o.	750.000,00
UGOSTITELJSKI OBRT COCKTAIL, vl. Gordana Petrušić	131.633,40
MAG d.o.o.	324.000,00
DA-EM d.o.o.	250.000,00
EKSID d.o.o.	740.000,00
PRINTERA GRUPA d.o.o.	750.000,00
Svilan d.o.o.	150.000,00
STAN-FAR d.o.o.	750.000,00
REGNUM d.o.o.	300.000,00
HIA j.d.o.o.	60.000,00
Korenko d.o.o.	750.000,00
IPetra moda d.o.o.	750.000,00
Ivor&Petra d.o.o.	690.000,00
FELIX LIBER d. o. o.	180.000,00



iVIZIJA d.o.o.	750.000,00
ALKA SCRIPT d.o.o.	200.000,00
"KANDELICA", VL. NIKICA NEŽIĆ	670.000,00
PARK HOTEL d.o.o.	750.000,00
Implantološki centar d.o.o.	250.000,00
ARHIPELAG d. o. o.	720.000,00
TIMIA d.o.o.	750.000,00
CRNO – BIJELI KRUG d.o.o.	750.000,00
SIMULUS GRUPA d.o.o.	228.734,61
KROMA d.o.o.	750.000,00
SPES CONSULTING j.d.o.o.	200.000,00
The Coral d.o.o.	750.000,00
DIVERSUS RES d.o.o.	750.000,00
BARBARIGA NOVA D.O.O.	750.000,00
CHECK IN POINT d.o.o.	250.000,00
Kruna trade d.o.o.	750.000,00
MOJ TRENER j.d.o.o.	632.958,00
BORUT d.o.o.	750.000,00
RESPEKT d.o.o.	750.000,00
CARMEN UGOSTITELJSTVO d.o.o.	700.000,00
CARMEN ZABAVA d.o.o.	700.000,00
MIBAT d.o.o.	750.000,00
P.E.S. - ZAGREB d.o.o.	750.000,00
Romos - commerce d.o.o.	750.000,00
Grand Magnolia d.o.o.	750.000,00
Specijalna bolnica Sv. Katarina	750.000,00
ORT d.o.o.	750.000,00
Meneghetti d.o.o. za turizam, hotelijerstvo i proizvodnju i promet vina i maslinovog ulja	750.000,00
PRODUKTIVNOST - NOVA d.o.o.	300.000,00
KOS, vl. Renata Farkaš	750.000,00
HARA d.o.o.	375.000,00
VIZ-EX d.o.o.	749.000,00
IGI D.O.O.	699.150,00
TOP TIM d.o.o.	350.000,00
GOLDEN GYM d.o.o.	500.000,00
TERRA, obrt za ugostiteljstvo, vl. Tomislav Fain	240.000,00
TUNA & WINE D.O.O.	450.000,00
BORA TOURS putnička agencija d.o.o.	160.000,00
BRATOVČAK, obrt za prijevoz i usluge, vl. Tomislav Hrženjak	750.000,00
DENTELLI d.o.o.	750.000,00
AGGERO d.o.o.	750.000,00
SAN DIEGO TOURS d.o.o.	750.000,00

ETNO GASTRO j.d.o.o.	624.000,00
ROXANICH d. o. o.	750.000,00
Uje d.o.o.	750.000,00
CUTIE CLOUD d.o.o.	300.000,00
IDEA TO PROJECT d.o.o.	190.000,00
INOVAPRO d.o.o.	750.000,00
CIDARIS d.o.o.	750.000,00
DJEČJI VRTIĆ "PLANET MAŠTE"	520.000,00
B&B Schlosser d.o.o.	500.000,00
Smart d.o.o.	423.763,73
A-MORE YACHTS d.o.o.	750.000,00
Gajski, Grlić, Prka i Partneri, odvjetničko društvo d.o.o.	750.000,00
ZAGORKA d.o.o.	750.000,00
ESCAPE d.o.o.	750.000,00
SPECIJALNA BOLNICA DR. NEMEC	750.000,00
Ugostiteljski obrt "VEPAR", Bribir	81.000,00
TERRA TRAVEL d.o.o.	580.000,00
DOMAĆI PROIZVODI, TRADICIJA I REGIJE	400.000,00
Ivonij j.d.o.o.	120.000,00
KUĆNI MAJSTOR j.d.o.o.	120.000,00
DOBAR PLAN d.o.o.	545.000,00
INTER-COMP d.o.o.	750.000,00
LETIFICO d.o.o.	250.000,00
Ordinacija dentalne medicine dr. Sanja Vuić	750.000,00
TINA VL. HRVATINA GRGURINOVIĆ	750.000,00
DCT UPRAVLJANJE POSLOVNIM PROCESIMA d.o.o.	200.925,04
Btravel d.o.o.	750.000,00
KROKI NAUTIKA d.o.o.	750.000,00
VALENTINUS d. o. o.	506.150,00
PML TRADE d.o.o.	450.000,00
DARKO NEKRETNINE d.o.o.	750.000,00
BURIN TKON d.o.o.	750.000,00
GRAMAT PROJEKT d.o.o.	750.000,00
PIZZA SHOP d.o.o.	750.000,00
BRUTAL d.o.o.	400.000,00
TEHNOGUMA d.o.o.	750.000,00
KUĆA EDO d.o.o.	750.000,00
MASKICE d.o.o.	150.000,00
GALLO RESTAURANT d.o.o.	730.000,00
EUROPAN d.o.o.	750.000,00
LEKO I USLUGE j.d.o.o.	85.000,00
DOK-ING RAZMINIRANJE d.o.o.	750.000,00
Obrt "TRGOVINA BENKO"	250.000,00

NIDA d.o.o.	750.000,00
DRNIŠKA TRADICIJA d.o.o.	750.000,00
Naturaldent d.o.o.	750.000,00
Z.T.D. d.o.o.	600.000,00
BASTALEC PROMET d.o.o.	750.000,00
OSNOVNA MONTESSORI ŠKOLA BARUNICE DEDEE VRANYCZANY	750.000,00
THE WIRE d.o.o.	100.000,00
ODVJETNIČKO DRUŠTVO BENKO I PARTNERI d.o.o.	750.000,00
Centar Usluga d.o.o	122.714,00
HIDRO-A d.o.o.	695.750,00
COMPETO d.o.o.	750.000,00
BREGEŠ d.o.o.	300.000,00
PETRA	220.000,00
Klijent d.o.o.	650.000,00
LEVITAS TRADE d.o.o.	750.000,00
THE AMM d.o.o.	750.000,00
VARAŽDINEC d.d.	600.000,00
KRIK STUDIO d.o.o.	440.062,00
REX REA D.O.O.	208.000,00
NOVI RADIO-ZADAR d.o.o.	750.000,00
BAUER d.o.o.	750.000,00
Ruah j.d.o.o.	75.000,00
Domino 5 d.o.o.	510.414,00
PIRIKOM d.o.o.	750.000,00
BORO I KĆERI j.d.o.o.	190.000,00
SGM Informatika d.o.o.	750.000,00
Stomatološka ordinacija Robert Vučaj, dr.stom.	100.000,00
Terra plant d.o.o.	750.000,00
ILLA j.d.o.o.	103.531,00
BRS BERENIS SRL GLAVNA PODRUŽNICA U SLAVONSKOM BRODU	750.000,00
Specijalistička stomatološka ordinacija za oralnu kirurgiju dr.Tihomir	60.000,00
TECTUM GRADNJA j.d.o.o	79.000,00
Probotica d.o.o.	70.000,00
MIH SIRANA-KOLAN,vl. Dubravko Pernjak	680.000,00
PIA j.d.o.o.	150.000,00
LIMBUS LOGISTIKA d.o.o.	750.000,00
ELEKTROMEHANIČARSKI I TRGOVAČKI OBRT, VL. ALAN PRUGELHOF	200.000,00
D.J. VISION j.d.o.o.	60.000,00
e-EUKLID d.o.o.	95.126,00
ANDRO INTERNACIONAL, d.o.o.	750.000,00
LANTERNA - MEDIA d.o.o.	750.000,00
MATIČNJAK SATIVA d.o.o.	550.000,00
OXIDAL d.o.o.	750.000,00

San Malo d.o.o.	400.000,00
KODEKS D.O.O.	750.000,00
EURO LIMBUS d.o.o.	750.000,00
MEGRAD 3B d.o.o.	640.000,00
PERNAR PROJEKT d.o.o.	150.000,00
Projekt Dolac d.o.o. za usluge	280.250,00
RECTA d.o.o.	100.000,00
ERCOM d.o.o.	300.000,00
Irundo d.o.o.	750.000,00
GEP-PROMET j.d.o.o.	75.000,00
Božo Čupić, prijevoz putnika cestom "AUTOMOBILI ANTARES", Nova Mokošica, Između dolaca 18	582.000,00
BUBA-PUTOVANJA d.o.o.	300.000,00
MAXIMUS MEDIA d.o.o..	300.000,00
"GRILL", vl. Snježana Nožarić	50.000,00
PEKARA VRBNIK d. o. o.	500.000,00
AUTO- LONČARIĆ d.o.o.	750.000,00
BED&BIKE j.d.o.o.	150.000,00
TRGOVINE MINČETA d.o.o.	190.000,00
AUTO GAŠPARIĆ d.o.o.	750.000,00
POGREBNE USLUGE ČAGALJ D.O.O.	200.000,00
DRES d.o.o	190.000,00
DELTAMETAL d.o.o.	750.000,00
Fest d.o.o.	750.000,00
Barba Bruno d.o.o.	180.000,00
PROTEKO d.o.o.	350.000,00
TEDING d.o.o.	750.000,00
AUTOBUSNI PRIJEVOZ RUSAK, MILJENKO RUSAK, DONJA DUBRAVA, VINOGRADARSKA 9	750.000,00
KUHINJA MAME I MAJE d.o.o.	80.000,00
BILA RUŽA, OBRT ZA PROIZVODNJU, TRGOVINU I USLUGE, VL. MARIJA PERIČIĆ	80.000,00
GAVAN TURIZAM d.o.o.	190.000,00
DU PUTOVANJA, vl. Đani Ivanović	160.000,00
HOTEL AMFITEATAR d.o.o.	190.000,00
ZAGREBAČKO OKO d.o.o.	435.000,00
PROELEKTRONIKA d.o.o.	750.000,00
MAĆA d.o.o.	750.000,00
LAPICOR D.O.O.	750.000,00
KOPI-AS d.o.o.	744.000,00
VV-OBUĆA-TRGOVINA d.o.o.	150.000,00
V.M. d.o.o.	700.000,00
FEROMETAL-PRERADA d.o.o.	750.000,00
BRKOVIĆ TRADE d.o.o.	460.000,00
SKRIPTA TISAK d.o.o.	750.000,00

MEDIAL d.o.o.	750.000,00
MV projekt tim, vl Manuela Vukelić	493.673,83
Obrt za ugostiteljstvo i trgovinu MATE, vl. Matija Tomljanović	187.500,00
Guste&family d.o.o.	140.000,00
MOZAIK d.o.o.	750.000,00
GRANIT d.o.o.	100.000,00
DAR-KONTO DOO	200.000,00
Proton EL d.o.o.	750.000,00
UVALA SUNCA D.O.O.	215.000,00
JUBEJA d.o.o.	280.000,00
MONTAŽNE TRIBINE d.o.o.	750.000,00
FOTO SOPRANO VLASNIK ADRIANA ĐEREK, RIJEKA, BAŠTIJANOVA 7 A	50.000,00
Ord.dent.med.Višeslav Šošić	200.000,00
FASHION BAR j.d.o.o.	270.000,00
CARDUELIS PET SHOP j.d.o.o.	100.000,00
UGOSTITELJSKI OBR "TIGAR", ZLATKO GRGURIĆ, DELNICE, SUPILOVA 3	30.000,00
MONEO SAVJETOVANJE d.o.o.	600.000,00
Fontana d.o.o.	274.863,60
S. T. M. - GRUPA d. o. o.	500.000,00
Tuna film - E d.o.o.	230.000,00
1 Klik d.o.o.	400.000,00
MAXIMUS OGLAŠAVANJE d.o.o.	130.000,00
OCTOPUS TRAVEL d.o.o.	175.079,08
MARINE CLUB INTERNATIONAL d.o.o.	750.000,00
VISIA AUREA d.o.o.	750.000,00
M.N. COMMERCE d.o.o.	500.000,00
FOOD PUB d.o.o.	200.000,00
KAŠMIR d.o.o.	105.252,00
TTP KANTINE d.o.o.	400.000,00
High low system electronics d.o.o.	750.000,00
ISTRA COLOR d. o. o.	750.000,00
MERLINKA d.o.o.	300.000,00
Sterling d.o.o.	750.000,00
MIRNOVEC PIROTEHNIKA D.O.O.	750.000,00
AGROFRUCTUS d.o.o.	750.000,00
MB specialist d.o.o.	380.000,00
Ventilacijski sistemi Mikec d.o.o.	750.000,00
Rajska ptica d.o.o.	190.000,00
DREAM FOOD d.o.o.	200.000,00
Adera usluge d.o.o.	100.000,00
IGA d.o.o.	600.000,00
ELINTA d.o.o.	120.000,00

EMA, zajednički sezonski obrt za turizam i usluge, vl. NADA MATKOVIĆ i PETAR MATKOVIĆ, Dugi Rat, Žilića potok 1a	200.000,00
ALTERA ESCA d.o.o.	750.000,00
OSOJE - COMMERCE, d.o.o.	750.000,00
TRITEKS d.o.o.	100.000,00
DOMINIK 02 d.o.o.	400.000,00
Temaks d.o.o.	300.000,00
Metal trgovina Filko d.o.o.	550.000,00
TOKARIJA SLAMAR D.O.O.	750.000,00
JAVNI BILJEŽNIK LJERKA MANDIĆ	330.000,00
ORGULA GRUPA d.o.o.	750.000,00
VINA MILIČIĆ d.o.o.	750.000,00
GRAFOPROM TISAK d.o.o.	500.000,00
Računovodstvo Soldo i partneri d.o.o.	500.000,00
DELL INVEST d.o.o.	500.000,00
OG GRAFIKA d.o.o.	650.000,00
LQ d.o.o.	300.000,00
HONKO D.O.O.	350.000,00
Frim d.o.o.	500.000,00
PROVIDER SERVICE d.o.o.	750.000,00
Boltano d.o.o.	450.000,00
Burza d.o.o.	640.000,00
RIA-EXPORT-IMPORT d.o.o.	504.600,00
Bella Software d.o.o.	750.000,00
Fine krpice d.o.o.	750.000,00
OptimIT d.o.o.	750.000,00
Gold Prestige d.o.o.	650.000,00
TO Moda-In vl. Jakov Berišić	556.000,00
TOMTING 2010 d.o.o.	300.000,00
MANDIĆ-KRAN d.o.o.	750.000,00
MATANOVI DVORI, obrt za ugostiteljstvo, vl. Mate Ražov, Sukošan, Dr. Franje Tuđmana 135	250.000,00
BACURA d.o.o.	150.000,00
STRUJIĆ-S d.o.o.	350.000,00
DABAR P.L. d.o.o.	700.000,00
Elza d.o.o.	300.000,00
KORUŠĆE-METALI D.O.O.	750.000,00
FI PLAST D.O.O.	100.000,00
Pink Panther d.o.o.	307.780,00
Petnjik d.o.o.	750.000,00
PRINT STUDIO d.o.o.	750.000,00
PLUTEUS D.O.O.	50.000,00
CLASSIC SHOP d.o.o.	750.000,00
HuTek d.o.o.	750.000,00

THE BIRD d.o.o.	750.000,00
ISKRA, vl. Karlo Iskra	350.000,00
PROVA J.D.O.O.	50.000,00
"LILI" zajednički obrt za ugostiteljstvo	380.000,00
D.D. DELICIJE j.d.o.o.	120.000,00
Ideja interijeri d.o.o.	750.000,00
KORNER, vl. Nadica Zemun	300.000,00
TIMEP d.o.o.	500.000,00
CarTher d.o.o.	700.000,00
RIDIS d.o.o.	200.000,00
Nova dizala d.o.o.	530.000,00
SUSTAV JAVNIH BICIKALA d.o.o.	750.000,00
SEKUNDE DIGITAL j.d.o.o.	180.620,95
LOŽ METALPRES d. o. o.	750.000,00
OBITELJ FILIPEC, obrt za vinogradarstvo, proizvodnju, trgovinu i ugostiteljstvo, vl. Antun Filipec, Samobor	150.000,00
DIRECTA d.o.o.	250.000,00
TOP PRINT d.o.o.	350.000,00
TEHNOCENTAR d.o.o.	750.000,00
BORBOLETA d.o.o.	750.000,00
BAN-TOURS d.o.o.	750.000,00
TUDOR vl. Ivan Miše	400.000,00
NEOS d.o.o.	750.000,00
Aqua maritime d.o.o.	750.000,00
CARWIZ D.O.O.	750.000,00
LED - SOLE d.o.o.	750.000,00
FELIX 2002 d. o. o.	600.000,00
K&S d.o.o.	745.000,00
CARWIZ INTERNATIONAL D.O.O.	750.000,00
Vinogradarstvo i podrumarstvo vl. Boris Novak	380.000,00
BIO-ZRNO d.o.o.	500.000,00
obrt za usluge DALMATIA, Lozovac, Skočić 6, Skočić Predrag i Skočić Zoran	120.000,00
KANIŽAJ d.o.o.	750.000,00
RAZVOJNI CENTAR d.o.o.	232.344,00
MOLNAR TRAVEL d.o.o.	750.000,00
RECESEO d.o.o	400.000,00
MODING JUNIOR d.o.o.	740.000,00
Sileo Resorts d.o.o.	750.000,00
FIORI KAŠTELA, d.o.o.	550.000,00
DNA Fides d.o.o	130.000,00
PRO-AND, d.o.o.	384.495,00
MMB COMMERCE d.o.o.	750.000,00
VULKANIZERSTVO, TRGOVINA I USLUGE, VLADIMIR ĐURAS, VIDOVEC, S. RADIĆA 32	350.000,00

FASEK d.o.o.	750.000,00
PEPERINO j.d.o.o.	750.000,00
ROCKY d. o. o.	350.000,00
ELEKTRO ČELIK d.o.o.	750.000,00
HiP 365 d.o.o.	190.000,00
EUROPLAM d.o.o.	540.000,00
BLISTA PROIZVODNJA d.o.o.	750.000,00
FOUR TRAVEL d.o.o.	400.000,00
BMTS TRANS-SERVIS EXPORT-IMPORT d.o.o.	750.000,00
TEAM, VL. TEA MIŠETIĆ	640.000,00
POLIKLINIKA AMRUŠEVA	750.000,00
H T Z D.O.O.	750.000,00
CATERING TIM LISAK d.o.o.	750.000,00
ŠTAMPAR, obrt za vinogradarstvo i podrumarstvo, vl. David Štampar, Sveti Urban 2	709.000,00
Inženjering Georad d.o.o.	750.000,00
FIONA d.o.o.	272.262,00
VIVA d.o.o.	750.000,00
SRCE PRIRODE d.o.o.	350.000,00
ŠEMBER POLJOPRIVREDNO GOSPODARSTVO	225.000,00
MOTIVO d.o.o.	650.000,00
VOTEX d.o.o.	750.000,00
RADIO KAJ d.o.o.	750.000,00
ČIMA d.o.o.	750.000,00
GRAMATINVEST d.o.o.	750.000,00
BIBERONS d.o.o.	750.000,00
Naprijed Plavi d.o.o.	747.431,11
Riva Liburna d.o.o.	500.000,00
ELECTRONIC PAYMENTS CONSULTING d.o.o.	587.145,00
UGOSTITELJSTVO I TRGOVINA "ČUČEK", DAMIR ČUČEK, POLJE KRAPINSKO 96	500.000,00
MS BRAČ TURIST d.o.o.	750.000,00
EUROteh KONGRES d.o.o.	144.000,00
Premium Direct d.o.o.	750.000,00
FOKUS IDEA d.o.o.	180.000,00
AGORA d.o.o.	750.000,00
AUTO ŠKOLA PRILOK d.o.o.	350.000,00
Confutura d.o.o.	650.000,00
Hotel Rebro d.o.o.	750.000,00
BRANITELJSKA ZADRUGA, BABA DELICIJE GASTRO	180.000,00
Trevi d.o.o.	700.000,00
MONETA d.o.o.	341.700,00
USTANOVA ZA ZDRAVSTVENU SKRB VAŠ PREGLED	750.000,00
KABOLA d. o. o.	750.000,00
KAŠTELANKA d.o.o.	750.000,00



SANDY - PAK d. o. o.	300.000,00
NET-ING d.o.o.	750.000,00
SOI FUSION j.d.o.o.	200.000,00
Pikas d.o.o.	750.000,00
BILOGLAV, MTO - VL. MATE BILOGLAV	750.000,00
NAŠA IDEJA d.o.o.	750.000,00
GRANDIFLORA D.O.O.	750.000,00
DEGAL TEHNIKA d.o.o.	750.000,00
Bagar d.o.o.	750.000,00
INVENT OPREMA D.O.O.	750.000,00
Era Euforija d.o.o.	750.000,00
MEĐIMURJEPLET d.o.o.	750.000,00
LOCKSMITH d.o.o.	650.000,00
CAPO MANAGEMENT obrt	750.000,00
MARINA PETROL D.O.O.	750.000,00
AKVARIJUS	120.000,00
PERAN d.o.o.	750.000,00
POLJANE PROM, d.o.o.	380.000,00
PLACE2GO d.o.o.	250.000,00
VINOGRADARSTVO I VINARSTVO OBITELJI "TOMAC" Donja Reka. Donja Reka 5, Jastrebarsko	750.000,00
BELLE TEMPS d.o.o.	750.000,00
PELIN 1971 d.o.o.	150.000,00
MODACOM-PLUS D.O.O.	350.000,00
LILICHI j.d.o.o.	570.000,00
FRAKTURA d.o.o.	750.000,00
VETERINARSKA STANICA d.o.o.	750.000,00
ADRIADIESEL GREEN ENERGY d.d	750.000,00
DUPINI, vl. igor Borozan	174.500,00
Voće i povrće, trgovački obrt	200.000,00
INSTALACIJE TT d.o.o.	300.000,00
MI-MA 24, vl. Srđan Andročec	100.000,00
narodni media management d.o.o.	750.000,00
"VELEBIT TOURS"	250.000,00
Auto Kruna d.o.o.	115.000,00
TEHNOLOGIK d.o.o.	410.000,00
ŠIŠARKA d.o.o.	750.000,00
CASEUS j.d.o.o.	185.000,00
SAMPLE CONTROL d.o.o.	750.000,00
CONIS d.o.o.	500.000,00
CONTY PLUS d.o.o.	750.000,00
GRAFKO-CASPAR d.o.o.	750.000,00
Sinmar d.o.o.	150.000,00

PALIR YACHTING d.o.o.	750.000,00
SUPERIOR PROJEKT d.o.o.	100.000,00
"M & M" - VL. GORAN NIKOLIĆ	152.509,78
TRANSAGENT d.o.o.	750.000,00
Proaxis d.o.o.	750.000,00
LAGUS D.O.O.	500.000,00
MAMMA MIA, obrt za trgovinu	235.596,00
SPEVY j.d.o.o	10.000,00
"METALOPLASTIKA" obrt za preradu i plastificiranje metala	300.000,00
ASIKA d.o.o.	75.000,00
PSV-engineering d.o.o.	580.000,00
AUTO SERVIS MARIO d.o.o.	200.000,00
Metal D.A.S.,vl. D. Škrapec	190.621,00
Nicole Marie d.o.o.	190.192,35
STRMEC - GRADNJA d.o.o.	750.000,00
OLDTIMER DOC d.o.o.	200.000,00
KOMARNA D.O.O.	750.000,00
PROEL Automatizacija d.o.o.	750.000,00
KNJIGOVODSTVENO UGOSTITELJSKI OBRT CAPRI	70.000,00
BOA-RI d.o.o.	500.000,00
FLUVIUS d.o.o.	120.000,00
COMPETENCE d.o.o.	120.000,00
ERFOLG J.D.O.O.	100.000,00
STORM INFORMATIKA d.o.o.	750.000,00
ZEMONT d.o.o.	270.000,00
BRIŠAR SERVIS D.O.O.	750.000,00
CATAMARAN LINE d.o.o.	750.000,00
MONTER	194.141,00
SMART CODE d.o.o.	750.000,00
STIL-PEKARNA, d.o.o.	750.000,00
ALPE D.O.O.	651.000,00
ALU - ART. d. o. o.	195.000,00
NAFTALINA,VL. JOSIPA MASLAĆ-PETRIČEVIĆ	750.000,00
INTER INTEL d.o.o. za usluge	60.000,00
KOLING, d.o.o	120.000,00
Bornfight d.o.o.	750.000,00
DELPHIS ACCOUNTING d.o.o.	750.000,00
MAGMA d.o.o.	750.000,00
" EDI " , obrt	300.000,00
RUSKO D.O.O.	100.000,00
Adversarium d.o.o.	750.000,00
NAVI j.d.o.o.	230.000,00
AUTO PROJEKT d.o.o.	750.000,00

Ex Novo društvo sa ograničenom odgovornošću za trgovinu, ugostiteljstvo i turistička agencija	419.411,00
A. C. REDAN d.o.o.	750.000,00
SNS EUROPE d.o.o. za usluge i trgovinu	750.000,00
PRO DOORS društvo s ograničenom odgovornošću za proizvodnju, trgovinu i usluge	350.000,00
CARLO, vl. Carlo Brisinello	80.109,12
CipherSoft d.o.o.	285.000,00
IMPERIAL TRADE d.o.o.	700.000,00
DANOA BEAUTY d.o.o.	400.000,00
CONNECTO MARE d.o.o.	750.000,00
OBRT ZA UGOSTITELJSTVO I TURISTIČKA AGENCIJA SPORTLAND JR	100.000,00
Poljud d.o.o.	200.000,00
ANDY d.o.o.	300.000,00
EURO-BAU d.o.o.	750.000,00
AUTOPRIJEVOZNIK ŽELJKO ŠUBIĆ, vl. Željko Šubić	300.000,00
MG-BAU d.o.o.	40.000,00
Z-EL d.o.o.	750.000,00
TIM ZIP d.o.o.	750.000,00
Dučan d.o.o.	750.000,00
SWON D.O.O	150.000,00
SIKA d.o.o.	750.000,00
KERSCHOFFSET d.o.o.	750.000,00
LIDER ALPE D.O.O.	412.000,00
Optika Mendeš d.o.o.	350.000,00
DIRECTUS D.O.O.	300.000,00
FRIGOSERVIS ŠIME, POREČ, KADUMI 22	750.000,00
GRIM GRUPA d.o.o.	270.000,00
Abeceda ljepote j.d.o.o.	85.000,00
Code-iT j.d.o.o.	200.000,00
D.Š. Savjetovanje d.o.o.	737.600,00
Belamarimages	30.000,00
BOŽAVA d.d.	750.000,00
ALGOJA d.o.o.	600.000,00
PRO LIDER d.o.o.	500.000,00
Poslovni sistemi TILIA d.o.o.	750.000,00
Odvjetničko društvo KALLAY & PARTNERI d.o.o.	750.000,00
OLIGO-LUX d.o.o.	750.000,00
IMPERO AUTO d.o.o.	750.000,00
ORIGO ZDRAVLJE d.o.o.	750.000,00
GAFIL d.o.o.	200.000,00
DIP COMMERCE D.D.	750.000,00
INDIGO PREMIUM d.o.o.	500.000,00
IDEA FORMA d.o.o.	700.000,00

SMJEŠTAJ I TO d.o.o. putnička agencija	750.000,00
AGROLAND d.o.o.	750.000,00
TERMIL d.o.o.	172.000,00
L.U.A.N.A. d.o.o.	150.000,00
Croatia Cargo d.o.o.	530.000,00
Cash On Delivery Express d.o.o.	750.000,00
NEO DENS d.o.o.	750.000,00
ARTS ARCHITECTURE d.o.o.	750.000,00
YELLOW APPLE d.o.o.	750.000,00
ODVJETNIK MAJA ŠUSTER MADJAREVIĆ	100.000,00
ADMONEO GRUPA D.O.O.	270.000,00
GORICA d.o.o.	750.000,00
SREBRO d.o.o.	300.000,00
ED TRADE d.o.o.	400.000,00
Marta i Marija	60.000,00
Brkić Metalprodukt d.o.o.	371.000,00
Vodice d.o.o.	750.000,00
Cromatec d.o.o.	731.000,00
FOKUS KOMUNIKACIJE d.o.o.	750.000,00
Infraterra d.o.o.	750.000,00
REGISTRATOR d.o.o.	750.000,00
Organizela podrška j.d.o.o.	130.166,00
SHUTTLE d.o.o.	75.000,00
INTERIJERI KABIĆ d.o.o.	250.000,00
ATELJE VRBANEC obrt za proizvodnju keramike	80.000,00
STUDIO IN J.D.O.O.	15.000,00
Ivaro Fashion d.o.o.	750.000,00
Britton d.o.o.	750.000,00
CENTAR ZA POSAO d.o.o.	750.000,00
Brown place d.o.o.	133.000,00
HOTEL JOSIPDOL d.o.o.	350.000,00
VINA MATOŠEVIĆ d. o. o.	650.000,00
NOS d.o.o.	180.000,00
MALO SELO d.o.o.	150.000,00
ŠKER d.o.o.	300.000,00
Sportkart d.o.o.	750.000,00
TARAMIR d.o.o.	100.000,00
VE - KU D.O.O	70.000,00
VILLA ANNETTE d.o.o.	200.000,00
VINTAGE d.o.o.	200.000,00
MEDIAToolKIT d.o.o.	750.000,00
SIMPLE BEAUTY J.D.O.O	70.000,00
MGK-pack d.d.	750.000,00

JUŽNO MORE d.o.o.	90.000,00
ADRIANET d. o. o.	260.000,00
KOŽUL DELIVERY d.o.o.	500.000,00
STRIDON USLUGE d.o.o.	260.000,00
"ZIU",obrt za ugostiteljstvo	180.000,00
Manija d.o.o.	270.000,00
SVIKONCERTI d.o.o.	306.906,00
JELAVIĆ d.o.o.	745.164,79
INTIS d.o.o.	750.000,00
ABC INFORMATIC d.o.o.	750.000,00
MAPA-3 d.o.o	750.000,00
SQUARE TRADE D.O.O.	300.000,00
ADRIADIESEL d.d.	750.000,00
ZAK d.o.o.	750.000,00
NAFTA CENTAR d.o.o.	750.000,00
MEMULICA j.d.o.o.	750.000,00
GALVO d.o.o. za proizvodnju i trgovinu	200.000,00
PAGO Croatia, d.o.o.	750.000,00
MALIS d.o.o.	150.000,00
JUŽNA KUĆA DOO	700.000,00
Rin-ka d.o.o.	400.000,00
DRAGON REVIZIJA d.o.o.	550.000,00
Viplast, obrt za proizvodnju ambalaže od plastike	750.000,00
VUKOMAN D.O.O.	100.000,00
UGO-GRUPA d.o.o.	597.000,00
INFONET	38.000,00
ARCODE d.o.o.	100.000,00
DOBRA d.o.o.	750.000,00
HAMAR-PROMET, d.o.o.	750.000,00
AUTOBUSNI PRIJEVOZNIK ŽELJKO ŠARGAČ	164.390,10
Studio grafičkih ideja d.o.o.	390.000,00
TERAD d.o.o.	730.741,85
Beauty box j.d.o.o.	50.000,00
SOLAR ARHITEKTURA d.o.o.	250.000,00
BELLINI	100.000,00
TRANS-TRADE d.o.o.	750.000,00
LIPLAST d.o.o.	100.000,00
FOOD PLANET PREHRAMBENA INDUSTRIJA d.o.o	200.000,00
TISKARA ZELINA d.d.	750.000,00
APEX-ING d.o.o.	750.000,00
Promocija-servis d.o.o.	750.000,00
BARIČEVIĆ I COMPANY j.d.o.o.	80.000,00
"KLJUKI" Autoprijevoznik,vl.Darko Antić	500.000,00

MEDIORUM D.O.O.	300.000,00
Optičarski i trgovački obrt "Optika Kraljević"	750.000,00
MOBILE d.o.o.	338.953,00
CM, VL. VEDRAN CETINA	360.000,00
HOBBY I ADORE d.o.o.	199.500,00
ITI COMPUTERS SERVICES d.o.o.	750.000,00
IACULUM d.o.o.	365.838,00
E. K. Energija d. o. o.	700.000,00
EUROMUSIC AGENCY d.o.o.	750.000,00
UGOSTITELJSKI OBRT "ROJNIĆ", BARBAN, BARBAN 10 vl. SLAVKO ROJNIĆ	250.000,00
NAKLADA LJEVAK d.o.o.	750.000,00
OBRT ZA PROIZVODNJU I USLUGE "JERO", VI. Dalibor Jeromela, Rovinj, Carera 86	200.000,00
TOTIĆ INSTALACIJE d.o.o.	750.000,00
HIDROPNEUMATIKA d.o.o.	750.000,00
ZAHN MASTER d.o.o.	650.000,00
RENTAL VIRIBUS d.o.o.	750.000,00
KOFER TOČKA d.o.o.	256.000,00
Select food d.o.o.	750.000,00
VID - MAR, d. o. o.	750.000,00
Dark Fiber d.o.o.	300.000,00
CYNTUS d.o.o.	80.000,00
Numizma d.o.o.	304.000,00
BBT d.o.o.	130.000,00
Brum Brum d.o.o.	750.000,00
IZOGEN d.o.o.	750.000,00
Kolomejec d.o.o.	750.000,00
SUĐURAD D.O.O.	400.000,00
TOYS 4 US d.o.o.	500.000,00
PATROIT d. o. o.	74.700,00
TRAKOSTYAN-TOURS d.o.o.	350.000,00
BAJSO j.d.o.o.	270.000,00
DRAGON BAJUN d.o.o.	433.000,00
DHM INFRASTRUKTURA d.o.o.	750.000,00
GRAFIKA d.o.o.	750.000,00
DELTA TRADE d.o.o.	750.000,00
JAKOPIĆ d.o.o.	750.000,00
FURNIR DRVNI CENTAR d.o.o.	750.000,00
Auto Centar Volarić d.o.o.	300.000,00
SaaN računala d.o.o.	730.900,00
INTEREXPORT d.o.o.	750.000,00
SABINA TRAVEL d.o.o.	650.000,00
UČILIŠTE MODUS	500.000,00
LAVANDIERE 1891. j.d.o.o.	200.000,00

BAR I MORE d. o. o.	750.000,00
TREMEX d.o.o.	100.000,00
KOBID d.o.o.	750.000,00
KLESARSTVO CAVEDONI d. o. o.	190.235,00
TEKSTIL TRGOVINA d.o.o.	150.000,00
TEPIH LAND, d.o.o.	750.000,00
MEEL USLUGE d.o.o.	266.892,11
AUTOPRIJEVOZNIK IVAN MILOŠ, vl. Ivan Miloš	750.000,00
Drvo-aluminij d.o.o.	750.000,00
PEGASUS d.o.o.	200.000,00
KORALIK d.o.o.	130.000,00
NAVIGATIO EUROPAE d.o.o.	700.000,00
MEDONJA d.o.o.	700.000,00
LUMI-MAKS d.o.o.	750.000,00
MM TOURS d.o.o.	750.000,00
SAVA TRGOVINA d.o.o.	700.000,00
OBRT SVETI BENEDIKT vl. MIRKO VUCO	175.000,00
SENARATNE PARTNERS d.o.o.	200.000,00
"MARINA"	120.000,00
Exevio d.o.o.	410.500,00
ISTRA TRANSFER, vl. Slavko Knežević	153.000,00
TREND LINE, vl. Marina Benčić	300.000,00
EVO TRADE d.o.o.	300.000,00
YACHT CLUB OPATIJA D.O.O.	580.000,00
AZENA d.o.o.	400.000,00
PLAVO MORE d. o. o.	700.000,00
Eonex d.o.o.	750.000,00
Klaleda d.o.o.	700.000,00
SAFE START d.o.o.	195.000,00
BIRO V,VL.VLADO GAVRIĆ	100.000,00
NODES d.o.o.	250.000,00
ZORI, vl. Iva Tomlinović	750.000,00
SIGNOPLAST d.o.o.	190.000,00
VERUS PRO d.o.o.	700.000,00
"TOSI"	218.000,00
SAIL CROATIA d.o.o	750.000,00
HOREB d.o.o.	176.718,64
PRIMADOM d.o.o.	500.000,00
MIRJAM d.o.o.	570.000,00
FI management d.o.o.	130.000,00
JUNKO d.o.o.	292.107,00
AB DRIVE FOOD d.o.o.	750.000,00
X-GLASS d.o.o.	350.000,00

KORDUN LAV d.o.o.	750.000,00
PUFFY - PRIJEVOZNIČKI OBRT, RADOVAN	750.000,00
SOLSTICIJ d.o.o.	750.000,00
HARTMANN AMBALAŽA d.o.o.	500.000,00
VIR DD d.o.o.	250.000,00
MEDIA OGLASI d.o.o.	750.000,00
BYGREEN d.o.o.	150.000,00
HERMAN, vl. Herman Vuković	110.000,00
Teraca d.o.o.	750.000,00
MONDO UOMO	330.000,00
Drin d.o.o.	494.643,50
MARINE D'AMOUR, VL. ANDREJA DUJIĆ	190.000,00
HB PROJEKT j.d.o.o.	75.000,00
BELMET 97 d.o.o.	750.000,00
FORTUNAL, GORAN ĆUK	150.000,00
BESTPROJEKT d.o.o.	700.000,00
ACCORD CASE d.o.o.	750.000,00
Quality Assurance Team d.o.o.	250.000,00
PROTOKOL	324.000,00
PROMAC d.o.o.	500.000,00
ZAYA, vl. Ines Damijanić	50.000,00
KVARANTA DOO	100.000,00
Auto Zovak d.o.o.	750.000,00
Ordinacija dentalne medicine Ivan Miletić	750.000,00
MILLENIUM PROMOCIJA d.o.o.	750.000,00
ZLATNA DOLINA d.o.o.	749.999,25
RADIO PRODUKCIJA D.O.O.	750.000,00
MOIRA d.o.o.	300.000,00
OBRT ZA TRGOVINU, PROIZV. I USLUGE BALTAZAR	200.000,00
METAL TECH, obrt za proizvodnju, usluge i trgovinu, vl. Hrvoje Andabak	288.000,00
U LAGANO d.o.o.	100.000,00
MEDVEN TRGOVINA d.o.o.	750.000,00
NAZIV CAPO, OBRT ZA UGOSTITELJSTVO I SJEČU DRVA, VL. ZVONIMIR POCRNIĆ	150.000,00
TISKARA PEČARIĆ-RADOČAJ	467.690,00
KEZL PAPILIO j.d.o.o.	136.000,00
BIO ULJA d.o.o.	660.000,00
VERBENICUM	180.000,00
PROMOCIJA RONJENJA d.o.o.	260.000,00
Comet	750.000,00
SABLIĆ d.o.o.	750.000,00
MEGA KR LOGISTIKA d.o.o.	750.000,00
Zeleni vrh j.d.o.o.	114.366,00
M.J. MLINI, prijevozničko ugostiteljski obrt, vl. Gordan Naranča	750.000,00



INGPRO d.o.o.	750.000,00
Krigla j.d.o.o.	250.000,00
MAČEK d.o.o.	220.000,00
PROIZVODNJA DRVENIH STUPOVA D.O.O.	750.000,00
Peekator j.d.o.o.	104.416,00
LUTVINKA	65.000,00
BEBIN SAN d.o.o.	600.000,00
Dipa d.o.o.	750.000,00
BRAT IVAN d.o.o.	445.000,00
Drvni centar Mikloušić doo	500.000,00
MLADIN PUNTA d.o.o.	750.000,00
SPLITSKA KUĆA ZDRAVLJA d.o.o.	500.000,00
Tučić d.o.o.	300.000,00
SELEKCIJA MM d.o.o.	750.000,00
ORDESA d.o.o.	750.000,00
MONTE CRISTO d.o.o.	750.000,00
HERMES ANALITICA, d.o.o.	200.000,00
Pakleni otoci d.o.o.	750.000,00
Implant centre Martinko d.o.o.	750.000,00
WATERPARK J.M. d.o.o.	484.229,00
Šimun Emanuel Putovanja d.o.o.	200.000,00
KROJAČKI OBRT LEONDY	210.000,00
INTERADRIA YACHT d.o.o.	60.000,00
Energoprojekt 88 d.o.o.	500.000,00
SPLENDIDO D.O.O.	300.000,00
INTERKOR PLUS	200.000,00
TEEN SHOP TRGOVAČKI OBRT	700.000,00
ERUDIO BIOGRAD d.o.o.	176.500,00
SKELARSKA MONTAŽA j.d.o.o.	700.000,00
Ugostiteljski obrt "LA LUNA", vl Miho Fiorović, Dubrovnik,Andrije Hebranga 60	750.000,00
DUBROVNIK HERMES d.o.o.	500.000,00
POTOČKI D-TOURS d.o.o.	240.000,00
TRGO PRIJEVOZ d.o.o.	505.195,20
Info turist d.o.o.	336.210,00
ATTENDO CENTAR d.o.o.	750.000,00
ILOKPRIJEVOZ d.o.o.	140.000,00
Car Transporti j.d.o.o	140.000,00
PAN DAM d.o.o.	750.000,00
FAS LOGISTIKA d.o.o.	750.000,00
ARCUS STELLA d.o.o.	100.000,00
Brener grill d.o.o.	562.500,00
D-INTER d.o.o.	750.000,00
PELOT GLOBE d.o.o.	750.000,00

OPG KOCIJAN PETAR	180.000,00
P.O.C. D.O.O.	500.000,00
DINAŽ, d.o.o.	200.000,00
ELNA KABEL d.o.o.	750.000,00
CEPELIN - VL. ANAMARIJA MATIĆ	750.000,00
ZLINJE D.O.O.	750.000,00
PERSCRIPTA d.o.o.	350.000,00
ANTIN GUŠT	750.000,00
HOTEL VILLA VALPOVO, vl. Gordana Milec	750.000,00
DOTISAK d.o.	500.000,00
DiT d.o.o.	700.000,00
D-TOURS VL.DEJAN POTOČKI	280.000,00
NEMO-ADRIA d.o.o.	700.000,00
OKLANDO d.o.o.	750.000,00
F i S, vl. Dražena Mrkušić	250.000,00
Trešnjevka d.o.o.	350.000,00
BRODARSTVO MARASOVIĆ d.o.o.	455.000,00
VIDAČEK TRANSPORTI - SELJANEC	750.000,00
LINTEA d.o.o.	750.000,00
MARIKOMERC, d.o.o.	750.000,00
FLASTER j.d.o.o.	750.000,00
BEMAX j.d.o.o.	250.000,00
SAIL WITH DOLPHINS, VL. JOSIP ĆUK	11.857,00
MAT-PROM d.o.o.	750.000,00
SATO d.o.o.	750.000,00
INTELIKON d.o.o.	135.000,00
FLEKSBIT d.o.o.	744.180,48
DANI GRAĐA d.o.o.	654.428,10
BENDIX d.o.o.	750.000,00
GYMS4YOU d.o.o.	750.000,00
ARVIO Sport d.o.o.	750.000,00
ENA FRUIT D.O.O.	750.000,00
DE TEMPORE d.o.o.	750.000,00
SVETA ANA d.o.o.	750.000,00
RO MARK d.o.o.	750.000,00
BRKIĆ IZUMI d.o.o.	750.000,00
TRONIC d.o.o.	750.000,00
PIPI BEVERAGES d.o.o.	750.000,00
SIMPLE BAR j.d.o.o.	560.000,00
SAT EKSPERT d.o.o.	300.000,00
R.R. SPORT d.o.o.	200.000,00
TOP PROJEKT j.d.o.o.	200.000,00
WARM UP d. o. o.	349.625,00

GO ADVENTURE d.o.o.	750.000,00
LEPUS d.o.o.	500.000,00
ZGP j.d.o.o	60.000,00
WORKER d.o.o.	720.000,00
P.O. Filip grubišić	750.000,00
MALI MUL j.d.o.o.	300.000,00
AD HOC-CENTAR d.o.o.	750.000,00
MIRAKUL d.o.o.	150.000,00
SUPERA MOĆ d.o.o.	500.000,00
GASTRO-STIL d.o.o.	750.000,00
LIČILAC d.o.o.	600.000,00
ZIS OPREMA d.o.o.	500.000,00
NATURA BIO EKO j.d.o.o.	200.000,00
FINE FOOD d.o.o.	100.000,00
ENERGY PLUS - d.o.o.	750.000,00
CER-CO d.o.o.	750.000,00
DDesign studio	150.000,00
DOMUS NOBILIS d.o.o.	600.000,00
FRAG d.o.o.	750.000,00
FRANKA D.M. VIS d.o.o.	750.000,00
KRAPINA-ŠPED d.o.o.	750.000,00
PROFIL GRADNJA d.o.o.	748.763,78
PETRO STONE d.o.o.	335.000,00
PUNTAMIKA-LINE d.o.o.	750.000,00
MAGNUSOL GRAĐENJE d.o.o.	280.000,00
PISTACIO d.o.o.	450.000,00
MANORA LOŠINJ d. o. o.	355.000,00
MEDIJI-SVE O d.o.o.	743.000,00
PICKBOX d.o.o.	750.000,00
CISSA d.o.o.	750.000,00
STAV ADRIA d.o.o.	750.000,00
BALKAN LOV d.o.o.	750.000,00
VINOGRADARSTVO I PODRUMARSTVO "TOMŠIĆ", ALOJZ TOMŠIĆ	750.000,00
VINTEKS d.o.o.	750.000,00
SLAVONICA j.d.o.o.	600.000,00
PLANKOS d.o.o.	500.000,00
FI.-MA., d.o.o.	750.000,00
Zajednički odvjetnički ured Bartolić	400.000,00
TIN-MARKETING d.o.o.	150.000,00
JAGNJIĆ, vl. Franko Jagnjić	750.000,00
SILVER FOR YOU d.o.o.	750.000,00
DIODEN d. o. o.	350.000,00
ITAL-OPREMANJE d.o.o.	750.000,00

KERSCHOFFSET DIGITALNA PODRŠKA d.o.o	150.000,00
ARIJA NOVA d.o.o.	750.000,00
Martih d.o.o.	190.612,17
CROATIA-HVAR d.o.o.	750.000,00
PLANETOPIJA d.o.o.	350.000,00
PRIMOŠTEN BURNI poljoprivredna zadruga	750.000,00
SIZIS D.O.O.	350.000,00
EKOWATT d.o.o.	750.000,00
BREŠKOVIĆ GAS j.d.o.o.	100.000,00
GWT d.o.o.	750.000,00
Speranza d.o.o.	750.000,00
APFEL doo	750.000,00
VID-MAR CENTAR d.o.o	750.000,00
"LUNA", vl. LUKA FRLJUŽEC	200.000,00
DEMI 94 d.o.o.	750.000,00
CriDan d.o.o.	750.000,00
MODESTO d.o.o.	500.000,00
FRIZERSKI SALON "ANA - MARIJA"	60.000,00
OPTIKA MARKO, vl. Marko Slipčević	145.000,00
DTM GRUPA d.o.o.	750.000,00
E.N.E.L.E.M. d.o.o.	75.000,00
BRILIANT d.o.o. Vinkovci	750.000,00
SPECIJALNI INDUSTRIJSKI PROIZVODI d.o.o.	320.000,00
ACT KONTO d.o.o.	50.000,00
KALAVOJNA d.o.o.	750.000,00
STARI MOST, vl. Goran Radić	750.000,00
DOM ARTIS j.d.o.o.	126.750,00
PROIZVODNO-UGOSTITELJSKI OBRT "SUZY"	350.000,00
MASLINA d.o.o.	100.000,00
ZKM d.o.o.	750.000,00
EUROKONTAKT d.o.o.	750.000,00
FESTIVAL MODEM d.o.o.	500.000,00
SEM 1986 d.d.	750.000,00
BLAŽA, vl. Marko Spajić	750.000,00
M.C.I. BROKER d.o.o.	330.000,00
DIJAGRAM NEKRETNINE d.o.o.	750.000,00
INTIMA d.o.o.	300.000,00
IVER d.o.o.	750.000,00
PRODUKT KLASOVI d.o.o.	750.000,00
MIL SAVJETOVANJE d.o.o.	280.000,00
Revenio d.o.o.	200.000,00
VALENTIĆ I VALENTIĆ d. o. o.	750.000,00
Ribolovni pribor d.o.o.	250.000,00

AUTO ŠKOLA RALLY d.o.o.	200.000,00
OBLIKOVANJE PROSTORA d.o.o.	700.000,00
GRIČ OTOČAC	579.836,51
MIŠE d.o.o.	750.000,00
Zoom-Zoom auto d.o.o.	450.000,00
P.M.C. d.o.o.	150.000,00
Kordun marketing d.o.o.	750.000,00
DENTEX ORTODONCIJA D.O.O	450.000,00
Eko taxi d.o.o.	750.000,00
ARONDA ADRIANA TRAVEL d.o.o.	750.000,00
TALAR d. o. o.	100.000,00
TLAKA d.o.o.	550.000,00
Ver Vita d.o.o.	500.000,00
SUNČANO NEBO d.o.o.	750.000,00
Moreplovac d.o.o.	300.000,00
BOHLE D.O.O.	750.000,00
INTELKOM d.o.o.	750.000,00
SOLEKTRA d.o.o.	750.000,00
SO.CAP ORIGINAL d.o.o.	750.000,00
FLUMEN M.D.d.o.o.	120.000,00
NIKAS D.O.O.	750.000,00
PAN OIL obrt za prijevoz i usluge	190.620,60
AUTOPRIJEVOZ PERO FRANJIĆ d.o.o.	270.000,00
STAZA PLUS d.o.o.	100.000,00
ALVERDE d. o. o.	746.651,50
SPORT-MARE d.o.o.	750.000,00
AHAT, d.o.o.	500.000,00
AT d.o.o.	300.000,00
GEO-LINE d.o.o.	450.000,00
HLADNI VAL d.o.o.	606.517,52
Kind Fox d.o.o.	100.000,00
AQUA PARK ISTRALANDIA d.o.o.	750.000,00
PIN TRGOVINE NAŠICE d.o.o.	500.000,00
Donatex d.o.o.	600.000,00
Apartel Park Osejava	50.000,00
HABIGRAF d.o.o.	420.000,00
OPTIMUM 1990 D.O.O.	385.625,00
ESPERA d.o.o.	750.000,00
KIMEL - FILTRI d.o.o.	750.000,00
EXTEND d. o. o.	500.000,00
STUDIO GOST,	100.000,00
V-ELIN d.o.o.	400.000,00
ULTRA-JEDRENJE d.o.o.	750.000,00

DEKOD d.o.o.	550.000,00
Višković automobili d.o.o.	730.000,00
AKROBAT j.d.o.o.	250.000,00
SILO - TEHNIKA d.o.o.	700.000,00
"FOTO STUDIO DANICA"	100.000,00
AQUA SOLIS d.o.o.	750.000,00
FRENCH STYLE d.o.o.	75.000,00
LITTLE HANDS d.o.o.	200.000,00
BRAGOCA d.o.o.	750.000,00
VIDMAR ŠPORT d.o.o.	750.000,00
Bokolje komerc d.o.o.	185.000,00
Vrcić-drvo d.o.o.	750.000,00
TEHNOPANELI dizajn d.o.o.	700.000,00
Carefree d.o.o.	350.000,00
MISTRAL ZADAR j.d.o.o.	750.000,00
SOLID PLUS d.o.o.	750.000,00
M.K. NAUTICA d.o.o.	750.000,00
Galko d.o.o.	750.000,00
PUL d.o.o.	750.000,00
VINETA d.o.o.	750.000,00
DEGRASSI D.O.O.	525.000,00
MASTER NAUTIKA D.O.O.	750.000,00
BONAVIA d.o.o.	750.000,00
O.K.I. MONT d.o.o.	750.000,00
PKL d.o.o.	700.000,00
Stomatološka poliklinika Pevalek	750.000,00
MAS plenum d.o.o.	400.000,00
LEO - COMMERCE d. o. o.	186.000,00
Cortina design d.o.o.	400.000,00
SLATKA KUTIJA d.o.o. za usluge	750.000,00
ALFA - 2 d.o.o.	750.000,00
ALTPRO d.o.o.	750.000,00
DAMIR RADAKOVIĆ j.d.o.o.	34.700,00
GREEN PACK d. o. o.	750.000,00
SPEKTAR GRADNJA, zajednički građevinski obrt, vl. Merim Šabanović i Mevludin Šabanović	700.000,00
SUNCECO d.o.o.	750.000,00
GEOMETAR OSIJEK D.O.O.	250.000,00
STUDIO NEXAR d.o.o.	600.000,00
Younited d.o.o.	750.000,00
VAGE LUKAVEČKI d.o.o.	750.000,00
POSIFLEX d.o.o.	750.000,00
Alkalis mint d.o.o.	750.000,00

UGOSTITELJSKI OBRT "LANTERNA", PJEŠČANA UVALA, V. OGRANAK 1, vl. ŽAN PERUŠKO	400.000,00
KLOBUK d.o.o.	750.000,00
LOKRUM d.o.o.	750.000,00
PANA Windows d.o.o.	400.000,00
MASAPRINT d.o.o.	750.000,00
BETONARA KOSTRENA d.o.o.	750.000,00
PINIJA d. o. o.	750.000,00
SRETNI SVIJET d.o.o.	450.000,00
Pun pogodak d.o.o.	750.000,00
FILIUS d.o.o.	740.000,00
GIS IMPRO d.o.o.	750.000,00
DELTA TONERI D.O.O.	650.000,00
KARMEL ICE d.o.o.	500.000,00
MVD consulting d.o.o.	500.000,00
LIVADIĆ SAMOBOR d.o.o.	750.000,00
FRIVA AB-GALEB d.o.o.	600.000,00
Ecta d.o.o.	180.000,00
MANDIS d.o.o.	750.000,00
DRVNA INDUSTRIJA NOVA GRADIŠKA d.o.o.	750.000,00
Project Management d.o.o.	300.000,00
SAINT ALLIANCE d.o.o.	750.000,00
MOTORNI BROD BOŽIDAR d.o.o.	750.000,00
GIPS MONT-M d.o.o.	750.000,00
Superstudio Design Projects d.o.o.	462.790,28
KAURIN D.O.O.	750.000,00
OPUS MEUS d.o.o.	250.000,00
ŽIKOVAC J.D.O.O.	750.000,00
INKI DINKI VL. HRVOJE GLAVICA	300.000,00
MONDEA TRAVEL obrt za prijevoz putnika	380.000,00
VARADERO BOL d.o.o.	750.000,00
NG DRVO d.o.o.	750.000,00
Eventus produkcija d.o.o.	500.000,00
DŽAMONJA, d.o.o.	750.000,00
KUPAONCO d.o.o.	250.000,00
cee d.o.o.	750.000,00
IZVORPLAST d.o.o.	750.000,00
MUSIC TIME j.d.o.o.	550.000,00
PLANINARAC j.d.o.o.	320.000,00
GURMAN, VL. BOŽIDAR PAUKOVAC	625.000,00
LIKA SVJETLO d.o.o.	750.000,00
"DANICA TEKSTIL"	55.577,94
MARDA TIM d.o.o.	250.000,00

DA LJEPOTI d.o.o. za usluge	300.000,00
FILA d.o.o.	750.000,00
KNJIGOVODSTVO MAŠA j.d.o.o.	40.000,00
TURIST BAKOTA d.o.o.	608.082,84
SOS BUS d.o.o.	322.899,43
PAMETAN RAST d.o.o.	250.000,00
METAL-ELEKTRO d.d.	750.000,00
TOPTAL OBRT ZA UGOSTITELJSTVO, VL. TOMISLAV LUKŠIĆ	150.000,00
Societas Leonina d.o.o.	500.000,00
MORE I BRODOVI d.o.o.	700.000,00
VESON-PLAST d.o.o.	750.000,00
HOTEL KUTINA d.o.o.	700.000,00
DIVINE, obrt za ugostiteljstvo i trgovinu , vl. Alenka Vuković, A.B,Krčelića 15	430.000,00
UGOOPREMA d.o.o.	750.000,00
KRK MOTO d. o. o.	750.000,00
MAICO d.o.o.	750.000,00
AMANITA d.o.o.	100.000,00
V.B.Z. d.o.o.	750.000,00
EKO HOLD d.o.o.	750.000,00
PETI KANTUN, vl. Mario Marinov	70.000,00
S.B. Dalmatino d.o.o.	750.000,00
HIDROKON D.O.O.	190.321,00
IPC d.o.o.	750.000,00
OLEUM FLEX d.o.o.	500.000,00
MUNDANUS d.o.o.	750.000,00
MAG-COMMERCE d.o.o.	750.000,00
DUMBOVIĆ DISTRIBUCIJAD.O.O.	50.000,00
OPTIMAS DEALS j.d.o.o.	190.000,00
AGRO-TOKIĆ d.o.o.	330.000,00
LAMPION, VL. DAMIR MARKOVIĆ	300.000,00
ELEKTROINSTALATERSKI OBRT "ŠPORČIĆ"	750.000,00
ULTRA d.o.o.	750.000,00
AQUA CHARTER d.o.o.	350.000,00
GASTRO GROUP d.o.o.	750.000,00
BIOGEN d.o.o.	400.000,00
PLAŽA, vl. Zlatan Divić	380.000,00
Privatna praksa fizikalne terapije Sašo Jakimovski	100.000,00
JOBING d.o.o.	750.000,00
PROTEKTOR - BANDAG - KATALINIĆ d. o. o.	750.000,00
MALI KAPTOL d.o.o.	160.000,00
LORIMEX d. o. o.	750.000,00
PRANJIĆ PROMET D.O.O.	750.000,00
EUPOLIS GRUPA d.o.o.	500.000,00



ODVJETNIČKO DRUŠTVO ŠPEHAR & ŠPEHAR	400.000,00
HIDROTES, vl. Davor Vunak i Vedran Vunak	253.648,50
VALBO SNAGA društvo s ograničenom odgovornošću za usluge i trgovinu	750.000,00
POLAR 1 D.O.O.	585.000,00
COPY-PRO	100.000,00
Auto Sopkov	60.000,00
VIRTUS CIBUS d.o.o.	750.000,00
TEHNO-PARTNER D.O.O.	750.000,00
MOTOBOX d.o.o.	650.000,00
PREMIJER GAZ d.o.o.	500.000,00
Frizer d.o.o. Osijek	200.000,00
HARMOLUX, vl. Jugoslav Šuljić	300.000,00
FUSIO d.o.o.	750.000,00
PRINCESS j.d.o.o.	100.414,00
UO Alla Beccaccia, vl. Marko Radolović	567.644,00
AQUAPARK ADAMOVEC d.o.o.	750.000,00
GRABAR d.o.o.	730.000,00
Future vision j.d.o.o.	100.000,00
JELSTIMA PROJEKT d.o.o.	750.000,00
AM – obrt za instaliranje grijanja, vode i klimatizacije, vl. Krunoslav Alinčić	115.000,00
Izo-paneli d.o.o.	750.000,00
Top Servis d.o.o.	750.000,00
TROHA INFINITUS d.o.o.	750.000,00
ARGOLA d.o.o.	200.000,00
ARTIKL d.o.o.	300.000,00
ŠIŠKULA d.o.o.	500.000,00
DS PLUS obrt	150.000,00
DIZZ CONCEPT d.o.o.	750.000,00
SANTOS-PROMET d.o.o.	750.000,00
Prvi Web d.o.o	150.000,00
ADRIA TRGOVINA ZAGREB d.o.o.	750.000,00
P.T.S.S. d.o.o.	750.000,00
IVMAR d.o.o.	750.000,00
BAT d.o.o.	295.000,00
CASA ALICE društvo s ograničenom odgovornošću za ugostiteljstvo i turizam i turistička agencija	180.000,00
TIMUN d.o.o.	539.393,00
BAKINI POKLONI d.o.o.	46.209,00
Dan-Maar Commerce j.d.o.o.	100.000,00
Odvjetnički ured Neven Cirkveni	300.000,00
INTEGRA GROUP d.o.o.	750.000,00
"Sandukar" drvena galanterija i pilana	200.000,00
TIPO MARKETING d.o.o.	500.000,00

ŠIMUN D.O.O.	750.000,00
VIDIK D.O.O.	750.000,00
ADRIATIC HOLIDAYS d.o.o.	750.000,00
JOKS j.d.o.o.	88.588,00
GALERIJA DRVA d.o.o.	500.000,00
Hoteli Baška Voda d.d.	750.000,00
Pro mimato d.o.o.	750.000,00
RUDENJAK TRADING d.o.o.	190.000,00
Antares savjetovanje d.o.o.	300.000,00
KALVADOS, posredovanje u trgovini, Dalibor Divčić	300.000,00
UGOSTITELJSKI OBRT " KEZL " ,VL.ZORAN ZOVAK,Zagreb, Ivana Lučića br. 12	150.000,00
METAL SISTEM d.o.o.	380.000,00
DI - AGENCIJA d.o.o.	135.000,00
Numikon d.o.o.	500.000,00
DIA d.o.o.	220.000,00
KUŠIĆ PROMET D.O.O.	750.000,00
ZELENA TERASA d.o.o.	300.000,00
Cordis d.o.o	750.000,00
MODEL PROJEKT d.o.o.	150.000,00
Klopa i cuga d.o.o.	750.000,00
ŽUTI MAČAK d.o.o.	750.000,00
Peranović d.o.o.	750.000,00
UGOSTITELJSKI OBRT "ŠTANGER"	300.000,00
AREDI stolarsko trgovački obrt	152.400,00
PUĐA d.o.o.	750.000,00
ZEPIC d.o.o.	190.000,00
JAMI OPREMA d.o.o.	375.000,00
ALBA LUNARIS J.D.O.O.	585.000,00
PODUZETNIŠTVO TOMEK d.o.o	500.000,00
AURORA PROMET D.O.O	185.000,00
ZA SVE d.o.o.	750.000,00
Voće i Povrće Agro Istra d.o.o.	600.000,00
MA-SA d.o.o.	200.000,00
R BLOK UGOSTITELJSTVO d.o.o.	180.000,00
Prity d.o.o.	400.000,00
Carrozza d.o.o.	300.000,00
NIVES CRUISING d.o.o.	748.000,00
PRIVATNOST d.o.o.	140.000,00
ĆIPIĆ HERC d.o.o.	600.000,00
Interijeri Legart d.o.o.	250.000,00
ZADAR DALMATINKA d.o.o.	190.000,00
MAJUR HOTELSKI SERVIS d.o.o.	750.000,00
MONTING-I d.o.o.	750.000,00

ANKORA D.O.O.	750.000,00
TOMAŠ I TOMAŠ j.t.d.	750.000,00
Northern Sunshine Farms d.o.o.	150.000,00
ZRI ŠPORT d.o.o.	750.000,00
BOK-B PROJEKT D.O.O.	520.000,00
CETINJA d. o. o. za usluge i trgovinu	450.000,00
Robotic ProcessAutomation d.o.o.	300.000,00
Supremum Consulting	295.776,35
BOVA 3 D.O.O.	650.000,00
A.T. SPECIJALNA ČIŠĆENJA d.o.o.	730.000,00
INNECTO, d.o.o.	750.000,00
R - KVARNER d. o. o.	750.000,00
Trgovina BACCI M	180.000,00
INDUSTRY IMPEX D.O.O.	750.000,00
TANTUM LIBERE d.o.o.	100.000,00
STIL GRADNJA d.o.o.	400.000,00
Ustanova za zdravstvenu skrb NEMETOVA - PRIMA	750.000,00
Fijaker Travel d.o.o.	750.000,00
EURES-TIM USLUŽNI OBRT	650.008,00
NARANČA BRODARSTVO d.o.o.	400.000,00
Dječji vrtić Žabac	190.000,00
PET SEZONA d.o.o.	750.000,00
INpod design j.d.o.o.	100.000,00
DESPOT INFINITUS d.o.o.	514.900,00
Kongova garaža d.o.o.	750.000,00
ORDINACIJA DENTALNE MEDICINE MARIJAN TALAKIĆ, DR. MED. DENT.	300.000,00
QUALITY d.o.o.	136.000,00
MODNA KONFEKCIJA VESNA STIL d.o.o.	100.000,00
PFEIFER-TTI d.o.o.	750.000,00
MUTOGRAS d.o.o.	250.000,00
LOPOČ d.o.o.	420.000,00
HOTEL CARMEN	120.000,00
KNJIGOPRINT, VL MLADEN RADOVINOVIĆ	100.000,00
ZADAR CVJETNI d.o.o.	750.000,00
ADRIATIC SUNSETS d.o.o.	223.300,00
MILMAN d.o.o.	750.000,00
LEANI d.o.o.	750.000,00
LUNIK d.o.o.	189.257,33
Mediaform d.o.o.	250.000,00
SINAGO d.o.o.	750.000,00
SERRAGLI d.o.o.	750.000,00
KVANTUM D.O.O.	750.000,00
Odvjetnik Hrvoje Čukelj	100.000,00

Smilje j.d.o.o.	600.000,00
AGROLASTA D.O.O.	750.000,00
APT-SERVIS D.O.O.	500.000,00
KÖGL & PLAVEC d.o.o.	345.864,42
IVAN d.o.o.	750.000,00
MED - FAKTOR d.o.o.	750.000,00
GEO-STROJ d.o.o.	300.000,00
ALMI d.o.o.	750.000,00
VUKOVIC CRUISING d.o.o.	270.000,00
HORVAT AUTOMOBILI d.o.o.	750.000,00
PETRUSIMUL d.o.o.	120.000,00
Prooptika d.o.o.	400.000,00
PATENT d.o.o.	281.000,00
ART METALI d.o.o.	750.000,00
FAMILI, Marići, Marići 7 A	750.000,00
JOURNAL MEDIA DOO	750.000,00
25th Street d.o.o.	240.000,00
PHARMA EXPRESS d.o.o.	750.000,00
ODVJETNICA MAJA BUHIN	230.000,00
GKT-GRADIN d.o.o.	750.000,00
Sua Sponte d.o.o.	480.000,00
KJK-Energetska oprema d.o.o.	278.900,00
HANAEL FOOD d.o.o.	750.000,00
KNJIŽARA MORPURGO 1860 d.o.o.	749.978,56
ENIGMA ISTRA d.o.o.	750.000,00
ARP LUČKO d.o.o.	750.000,00
LA PARANZA j.d.o.o.	300.000,00
Premium dent d.o.o.	250.000,00
TRAVEL TIME d.o.o.	750.000,00
ELCOP doo	750.000,00
VRTOVI RUŽA d.o.o.	112.586,76
R V d.o.o.	750.000,00
ESTIMATE J.D.O.O.	300.000,00
NEVA obrt	200.000,00
ENTRIO TEHNOLOGIJE d.o.o.	747.150,00
"ZOZOLLY"-	150.000,00
ANDREA, vl. Milica Stojić	634.877,51
ZLATARNA DODIĆ d.o.o.	750.000,00
RAMBOUSEK d.o.o.	300.000,00
MONTRADE - SPLIT d.o.o. za inženjering i trgovinu	750.000,00
RESALTA d.o.o.	750.000,00
BAR ESPRESSO d.o.o.	750.000,00
VLAHKO d.o.o.	210.000,00

BOKUN d.o.o.	187.500,00
FAVORY d.o.o.	480.000,00
G. I. I. TUBE, d. o. o.	750.000,00
SMOKVICA ZAGREB d.o.o.	350.000,00
Infranet razvoj d.o.o.	710.000,00
IN CLOUDS d.o.o.	300.000,00
ZLATARNA DODIĆ, vl. Franjo Dodić	750.000,00
DE - NOVA d.o.o.	600.000,00
GAĆINA ADRIATIC CHARTER d.o.o.	750.000,00
SVITLOST d.o.o.	150.000,00
AGRO FOLIJA d.o.o.	750.000,00
TOP SHOP d.o.o.	750.000,00
MA-LI Transport d.o.o.	75.000,00
THINK PINK, obrt za proizvodnju i trgovinu, vl. Senka Jurišić	100.000,00
AUTO ŽITVAJ d.o.o.	250.000,00
BRIONKA d. d.	750.000,00
MJESTO ZABAVE d.o.o.	750.000,00
SYNERGY Q, OBRT ZA USLUGE, VL. DAVOR ŽEŽELJ	65.000,00
ROBERTO-TRADE d.o.o.	100.000,00
KAMARIN d.o.o.	500.000,00
INSTALOGRAD - PROMET d.o.o.	750.000,00
SEGAL-PROMET j.d.o.o.	120.000,00
LIMOCIN, vl. IGOR SIČAJA	750.000,00
IVANDO zajednički obrt za ugostiteljstvo	100.000,00
GUBAŠEVO ART CENTAR LJEPOTE j.d.o.o.	119.903,08
MILLENIUM METAL d.o.o.	750.000,00
ONTODEI d.o.o.	150.000,00
M.S.MILENGRAD d.o.o.	600.000,00
GRGA - GRILL, VL. RENATO HORVAT	80.000,00
RONIS d.o.o.	750.000,00
SILVIJA DIZAJN d.o.o.	300.000,00
VKD obrt za ugostiteljstvo	180.000,00
KRČMA "BUCIFAL", VL. IVICA BRATKOVIĆ	150.000,00
U.O. GALIJA	750.000,00
REDAK, obrt za usluge i trgovinu, vl. Darko Jajić	750.000,00
LION, obrt za ugostiteljstvo, vl. Radoslav Popović	200.000,00
MONTMONTAŽA d.d.	750.000,00
HOME SWEET HOME d.o.o.	650.000,00
LIMAČ SHOP Renata Filipčić Fio	210.000,00
UGO SLAVICA d.o.o.	231.000,00
PAŠIN IZVOR d.o.o.	500.000,00
MAGEL D.O.O.	750.000,00
VINARIJA GRABOVAC - PROVIN d.o.o.	350.871,27

Masa suvenirni j.d.o.o.	75.000,00
ULTRA SPLIT d.o.o.	750.000,00
TERMOTEHNA TRGOVINA d.o.o.	750.000,00
CARNOSO D.O.O.	300.000,00
VILE ALVONA D.O.O.	350.000,00
ELEKTRO JAKLIĆ d.o.o.	750.000,00
AUTO OPREMA GALE d.o.o.	180.000,00
SYSTEM ERROR, vl. Dubravka Perković	400.000,00
Claudius trgovački obrt	200.000,00
YETI j.d.o.o.	55.856,14
VITA 83 d. o. o.	170.000,00
IKS usluge građevinskim strojevima, vlasnik Silvio Karaula	750.000,00
YACHT4YOU d.o.o.	200.000,00
PRO-TRADE d.o.o.	750.000,00
SUSTENTA RAZVOJ I UPRAVLJANJE d.o.o.	750.000,00
Rovinj Sub d.o.o.	350.000,00
Udžbenik.hr d.o.o.	750.000,00
EURO ZARA, obrt za prijevoz, vl. Marijo Palovčik	300.000,00
SVJEŽA HRANA D.O.O.	750.000,00
MONTMONTAŽA-ZAVARTEK d.o.o.	500.000,00
TEP d.o.o.	750.000,00
STROJAL , VL. MARIO ŠPINDERK	250.000,00
LADY 4 j.d.o.o.	342.347,00
AIPK-TRGOVINA d.o.o.	750.000,00
M & T d. o. o.	750.000,00
JA.TO.GO. j.d.o.o.	34.200,00
INSIDIAS d.o.o.	580.000,00
DEM TRADE d.o.o.	400.000,00
EMARK Zagorje d.o.o.	250.000,00
FORTUNA TRANSFERI d.o.o.	222.270,00
Rudim d.o.o.	190.637,23
Incoming-Europe Adriatic d.o.o.	190.000,00
COMPLETES d.o.o.	50.000,00
APPLICON TOURS d.o.o.	750.000,00
Digital Assembly d.o.o.	745.000,00
CRTICA d.o.o.	150.000,00
STQ d.o.o.	750.000,00
AL QUADRATO d.o.o.	150.000,00
ROKO, obrt za ugostiteljstvo, vl. Zlatka Prelec	200.000,00
ORKA PAKOŠTANE d.o.o.	400.000,00
FLARENT d.o.o.	500.000,00
AB KERAMIKA, vl. Ante Bautović	750.000,00
TAM GRAVIS d.o.o.	750.000,00

Novi kut vl. Marijan Junaković	40.999,19
Javni prijevoz Šop, vlasnik Stjepan Šop	500.000,00
Prava formula d.o.o.	645.000,00
Preprom d.o.o.	150.000,00
Medina šapa j.d.o.o.	65.400,00
LAMPAŠ, PROIZVODNO TRGOVAČKI OBRT, NATALIJA KOLAR I ANTONIO RAKOVIĆ	750.000,00
MATAK-TRANSPORT I TRGOVINA, VL.MIHAELA MATAK PLANTIĆ	400.000,00
ŠUMSKI OBRT KAURIĆ, vlasnik Krunoslav Kaurić	500.000,00
VIKTOR EKSKLUZIV d.o.o	160.000,00
POSTOTAK j.d.o.o.	200.000,00
Superčisto d.o.o.	190.000,00
GLORIA d.o.o.	100.000,00
ELEKTRO YACHT SERVIS d. o. o.	750.000,00
TADE, vl. Tadija Torbarina	300.000,00
Mim Media d.o.o.	180.000,00
MARCONICO d. o. o.	305.400,00
Exsto media d.o.o.	750.000,00
CERTIFIKAT d.o.o.	750.000,00
RAVUS d.o.o.	500.000,00
CAMBI d.o.o.	750.000,00
BAČVARIJA SRNEC, SINIŠA SRNEC	75.000,00
ISPRAVLJAČ d.o.o.	300.000,00
P.AUDIO d.o.o.	750.000,00
MICROTEAM d.o.o.	750.000,00
Arbela turistička agencija d.o.o.	67.280,00
KODAK CENTAR d.o.o.	750.000,00
JANG, obrt za ugostiteljstvo, vl. Antonija Jelušić	100.000,00
CAFFE BAR SUNCE, vl. DUBRAVKO HORVAT	69.162,00
ELEKTRO SUMA d.o.o.	750.000,00
POLIKLINIKA ZA FIZIKALNU MEDICINU I REHABILITACIJU VELIKA GORICA	350.000,00
LACUS BAZENI d.o.o	750.000,00
EUROTIM d.o.o.	750.000,00
FIDES II, obrt za građevinarstvo i trgovinu, vl. Josip Lončar	750.000,00
JASLE j.d.o.o.	38.128,00
INOX 1 d. o. o.	750.000,00
KAVALIR ugostiteljstvo j.d.o.o.	150.000,00
L.A.V.-INŽENJERING d.o.o.	80.000,00
SCHERY U.O	100.000,00
IMAGE EVENT d.o.o.	150.000,00
STUDIO TIM d.o.o.	450.000,00
TRGOVAČKI OBRT ZADAR-PLIN, VL. ELVIS MATEŠIĆ	295.000,00
ZADRAVEC STOLARIJA-PILANA d.o.o.	200.000,00
PIROVAC, vl. Josip Lukić	248.000,00

IM-COMP D.O.O.	750.000,00
BLINDO d.o.o.	230.301,00
GARO TURIZAM d.o.o.	695.000,00
BRID d.o.o.	750.000,00
SENSE D.O.O.	80.000,00
MARTINOV LONAC d.o.o.	400.000,00
RIJEKA TRANS d. o. o.	750.000,00
PORTABILE d.o.o.	750.000,00
OSIJEK NOVOGRADNJA d.o.o.	500.000,00
INTRA LIGHTING d.o.o.	750.000,00
HIDRAULIKA KUTINA d.d.	750.000,00
DENTALNA POLIKLINIKA ADRIATIC DENT	750.000,00
SIDRO J.D.O.O.	174.500,00
UO Ham-Ham	150.000,00
TURISTIČKA AGENCIJA BROD TOURS, vlasnik Goran Miličević	650.000,00
AEROTEH, d.o.o.	750.000,00
TB PRODUKT d.o.o.	750.000,00
DRIM d.o.o.	750.000,00
MACA-NEC, cvjećarnica i caffe bar	400.000,00
EVENT VENUE d.o.o.	380.000,00
STORELI d.o.o.	500.000,00
SUNTEH d.o.o.	100.000,00
ZAPEĆE d.o.o.	750.000,00
AUTOCENTAR VJEKO OBRT	252.541,04
GRUPA NEUTRA 03 d.o.o.	750.000,00
MIDIFAR d.o.o.	750.000,00
PAX d.o.o.	60.000,00
DRVO KOMERC d.o.o.	200.000,00
ZANATSKO-STOLARSKA RADNJA W-J, vl.Walter Jerčeniović	750.000,00
Shadow d.o.o	500.000,00
KOZMETIČKI STUDIO PAOLA	80.000,00
BIMONT d.o.o.	200.000,00
HARO d.o.o.	750.000,00
VIKTOR, obrt VL. VIKTOR GLASNOVIĆ	750.000,00
SETTANTA j. d. o. o.	115.000,00
FOTO IMAGO j.d.o.o.	63.588,35
MIA-PROMOTION d.o.o.	750.000,00
GOLDEN DARTS d.o.o.	750.000,00
GOLD CAFFE, vl. Zlatko Blažić	110.000,00
FRUCTUS FRUCTUS, vl. Filip Eterovi	170.000,00
GOTES d.o.o.	750.000,00
TREND WASH j.d.o.o.	250.000,00
SB-PROJEKTIRANJE d.o.o.	750.000,00



DRIJEVA D. O. O.	399.992,00
LELAS, MATIJA LELAS	750.000,00
SILVA-PLAN doo	200.000,00
TPZ d.o.o.	750.000,00
Epra d.o.o	750.000,00
KOC MEDIA d.o.o.	160.000,00
Terratom d.o.o.	250.000,00
PERGAMENT PROMET d.o.o.	750.000,00
SKOČ OBRT ZA UGOSTITELJSTVO, TRGOVINU I USLUGE	130.000,00
PRESIDENT GRUPA d.o.o.	750.000,00
HORA PLUS d.o.o.	750.000,00
PRESIDENT d.o.o.	750.000,00
PERFECTA TRAVEL d.o.o.	600.000,00
ŠUMA ŠUGIĆ, vl. Jozo Šugić	509.200,81
Euros d.o.o.	200.000,00
ANTUNOVIĆ USLUGE d.o.o.	150.000,00
JAGI-TRADE d.o.o.	100.000,00
CHAOS d.o.o.	250.000,00
TVORNICA DOBRE ZABAVE d.o.o.	600.000,00
Prava frekvencija d.o.o.	750.000,00
SUKNO, d.o.o.	750.000,00
TRITON d.o.o.	180.000,00
KAJZER DOM d.o.o.	750.000,00
HERCEG-TRANSPORTI d.o.o.	750.000,00
LIDANTE, zajednički obrt za ugostiteljstvo, Ante Žaja i Lidija Žaja	100.000,00
MATIVON PROMET d.o.o.	150.000,00
MARNA GRAĐENJE d.o.o.	300.000,00
NULTI PROJEKT d.o.o.	200.000,00
HORTUS d.o.o.	150.000,00
KRAFT d.o.o.	150.000,00
PARTUM USLUGE d.o.o.	750.000,00
AUTOPRIJEVOZNIK MIROSLAV DELAČ	200.000,00
SOMBRERO d.o.o.	385.000,00
NAMGO RAZVOJNO POSLOVANJE d.o.o.	749.658,00
AUTO ČONDIĆ d.o.o.	750.000,00
West-metal j.d.o.o.	100.000,00
KNJIŽARA BROŠURA	150.000,00
BILVI PROMET d.o.o.	400.000,00
Starbar ugostiteljstvo d.o.o.	70.000,00
T.G. Studio d.o.o.	200.000,00
PRŠURA d.o.o.	330.000,00
ART INTERIJERI - KUHINJE 2000, d.o.o.	750.000,00
GIN-COMPANY, d.o.o.	500.000,00

JURCON PROJEKT d.o.o.	750.000,00
ELBA Elektromaterijal d.o.o.	750.000,00
LOREDANA	75.000,00
INDIJAN - PELJEŠAC d.o.o.	750.000,00
Lukabu d.o.o.	163.619,28
Z.M. DEVELOPMENT d.o.o.	700.000,00
PARKETMONT Boris Jurin	200.000,00
KRAČUN vl. Ivan Kračun	750.000,00
MYGROS	600.000,00
SAPIENTIA NOVA d.o.o.	500.000,00
"ALBAK"	187.000,00
RAČUNOVODSTVO BAN d. o. o.	100.000,00
UNO, vl. Vesna Klarić	750.000,00
Trgovina Veseli dućan, vl. Snježana Obrazović	150.000,00
Ugo.obrt.VI.Andreja obrez	70.000,00
EUROPLAST PRERADA PLASTIČNIH MASA - OBRT	750.000,00
ŠUŠKOVIĆ-GRADENJE d.o.o.	750.000,00
TORDEN MARINE d.o.o.	500.000,00
D&G, vl. Maja Perić	744.000,00
SETOM d.o.o.	750.000,00
VIDAKOVIĆ POLJ.TR.OBRT	750.000,00
SABIC d. o. o.	50.000,00
TEHNOMODELI d.o.o.	750.000,00
BALANCE CONCEPT d. o. o.	750.000,00
MARINA ADRIATIC d.o.o.	300.000,00
BABIĆ & BABIĆ j.t.d.	120.000,00
CORDER j.d.o.o.	163.853,00
PREMIS d.o.o.	420.000,00
HOTEL PARK d.o.o.	750.000,00
Javni bilježnik Nataša Jeromela Mauša	300.000,00
MAPPPIX d.o.o.	100.000,00
PRIMA TEHNIČAR d.o.o.	750.000,00
ROKI`S D.O.O.	231.000,00
NATURAL POWER d.o.o.	90.000,00
BARIS, d.o.o.	200.000,00
MEGI TOURS, VL. MERI KRANJČEVIĆ	148.844,00
DUŠIĆ d.o.o.	350.000,00
ORD. DENT. MED. INES JONČIĆ	350.000,00
HOTEL VICKO COMMERCE, d.o.o.	350.000,00
DOMINOS CIBUM j.d.o.o.	151.496,00
TONI, ugostiteljski obrt, vl. Toni Tomić	100.000,00
M.C.I. SERVICE d.o.o.	500.000,00
Lama d.o.o.	750.000,00

Kabel plus d.o.o.	190.000,00
KOLOS d.o.o.	750.000,00
NIMAGO d.o.o.	750.000,00
DUKA, vl. Dragan Janko	100.000,00
NEOBIČNA PUTOVANJA d.o.o.	500.000,00
KREŠIMIR d.o.o.	750.000,00
IVAR d.o.o.	400.000,00
NACIONAL d.o.o.	750.000,00
MINOA AUTOMOBILI d.o.o.	750.000,00
ŠVARČA d.d.	750.000,00
NERINA	400.000,00
S&B, vl. Jelena Buić Oroz	151.322,24
VANESA j.d.o.o.	200.000,00
Del posto d.o.o.	600.000,00
LB - KOM, d. o. o.	150.000,00
I.M.A.D.A. d.o.o.	300.000,00
MAX d.o.o.	540.000,00
KOMA-MARAS, d.o.o.	400.000,00
Zovak d.o.o.	750.000,00
EMITRI d.o.o.	700.000,00
Autoškola Starčević uslužni obrt	150.000,00
FERIĆ d.o.o.	300.000,00
DMM d.o.o.	200.000,00
Dentalni laboratorij Boris Bešlić, dentalni tehničar, Bilje, Josipa Juraja Strossmayera 10	100.000,00
PEPI SPORT d.o.o.	395.000,00
Advanced Solutions d.o.o.	500.000,00
INLUX GRUPA, d.o.o.	750.000,00
KALE-VISION porezno savjetništvo d.o.o.	750.000,00
EUROKONZALTING	300.000,00
HO - TIMA d.o.o.	750.000,00
MONTAŽNO OPREMANJE j.d.o.o.	54.968,73
INGRI d.o.o.	750.000,00
ALMANAH d.o.o.	60.000,00
GAMA STUDIO d.o.o.	450.000,00
EKO-PROTEKT j.d.o.o.	110.000,00
BERMES d.o.o.	700.000,00
Odvjetnica Andreja Kljaić	300.000,00
HISTRIANORUM LAVI d.o.o.	500.000,00
Misura d.o.o.	750.000,00
ANDROMEDA GROUP d.o.o.	750.000,00
Milano vl. Zoran Božinović	325.357,00
Privatna praksa zubotehničkog laboratorija Goran Stipić, zubotehničar	300.000,00
KRIS DERMA d.o.o.	188.521,97

UGOSTITELJSKI OBRT CAFE-BAR "VALENTINO", vl. Valentino Pecolaj, Daruvar	50.000,00
ECO OPTICS d.o.o.	161.723,24
MODERN LINE d. o. o.	750.000,00
GASTROPROJEKT D.O.O.	750.000,00
MODERN LINE - GRAĐENJE d.o.o.	360.000,00
ISTRAFRESH d. o. o.	750.000,00
INK JET CENTAR d.o.o	185.000,00
KLUB USLUGE j.d.o.o.	150.000,00
TILIA D.O.O.	60.000,00
Z.T.S. d.o.o.	750.000,00
EL-GRI, d.o.o.	191.000,00
Dentum medical d.o.o.	700.000,00
IVANAL d.o.o.	750.000,00
ALSSA7b vl.SEJDO SUSAK	198.000,00
PASTELLI CROATIA TRGOVAČI OBRT VL. WILLIAM GOLOB	30.898,65
DIREKTOR d.o.o.	750.000,00
BRAJKO PRIJEVOZ, VL. VLADO BRAJKO	750.000,00
FRIZERSKI I KOZMETIČKI SALON "ZANETTI", VL. IVICA ZANETTI	120.000,00
Pyro sfx d.o.o.	110.000,00
Sarturis consulting	150.000,00
DAJNA COMPANY d.o.o.	600.000,00
MEDIARITAM d.o.o.	750.000,00
ORA LABORA D.O.O.	400.000,00
BLACK ISLAND WINERY d.o.o.	750.000,00
DEMUS-DRVO d.o.o.	749.241,56
FORMA GMK d.o.o.	750.000,00
ALFA SIGURNOST D.O.O.	200.000,00
T.O."OTM"	100.000,00
UGOSTITELJSKI OBRT MUDRAŽIJA, VL. RADOVA	300.000,00
MULTIGRAD d.o.o.	750.000,00
SVIJET DEKORA d.o.o.	440.000,00
TRGOAUTO d.o.o.	200.000,00
SEDIA d. o. o.	300.000,00
RANDIĆ I SURADNICI d. o. o.	750.000,00
VENTOPROM j.d.o.o.	100.000,00
GRAFO ŽAGAR d. o. o.	80.000,00
DENVES CONSULTING d.o.o.	498.000,00
DRVOTOK j.d.o.o.	200.000,00
Salon Petra j.d.o.o.	30.000,00
METAL PRODUCT d.o.o.	750.000,00
UGOSTITELJSKO USLUŽNI OBRT "KUNA", VL. BORO KRAJNOVIĆ	180.000,00
K.B.Prom-obrt za trgovinu	200.000,00
OLEA GRANDIS d.o.o.	700.000,00

BAS d.o.o.	200.000,00
TITAN-SISAK d.o.o.	750.000,00
HUCK FINN ADVENTURE TRAVEL d.o.o.	750.000,00
ARCUS d.o.o.	700.000,00
TRANSPORT MARIJANOVIĆ d.o.o.	605.554,00
Novi Poduzetnik d.o.o.	180.000,00
EUROMASS d.o.o.	120.000,00
L.A.N.T.-GRAD d.o.o.	750.000,00
Rentlio d.o.o.	749.282,00
MIKIZ d.o.o.	200.000,00
ART ROOM d.o.o.	746.026,92
M-art d.o.o.	745.250,00
ADAMO d.o.o.	750.000,00
APIDAL - obrt vl. Gordana Brljević "TUDOR"	400.000,00 750.000,00
"5 DO 12" VL. SRĐAN ŠTERN	125.000,00
BISTRO MZ, VL. ZORAN LABUS	750.000,00
JADRANSKA PUTOVANJA d.o.o.	483.100,00
KORNETI ŽIDAK D.O.O.	600.000,00
CENTAR ZA FIZIKALNU MEDICINU TVOJIH 208 j.d.o.o.	5.000,00
VISIYA VL. ŠIME IVIĆ	90.000,00
MB Print d.o.o.	220.000,00
FINPROJEKT d.o.o.	500.000,00
ŽUPKA DOO	700.000,00
SANTA MARIA j.d.o.o.	750.000,00
VETA d.o.o.	750.000,00
KNEŽEVIĆ CAR PARTS d.o.o.	750.000,00
KRIS-KO. d.o.o.	60.000,00
GEODEZIJA d.o.o.	750.000,00
Mate d.o.o.	750.000,00
OBRT NENA vl. SNJEŽANA ZEC	50.000,00
Damaco d.o.o.	90.000,00
HUCK FINN ADVENTURE TRAVEL DUBROVNIK d.o.o. za trgovinu, usluge i turistička agencija	750.000,00
Nova luna j.d.o.o.	146.827,00
Konta d.o.o.	750.000,00
U.O."Capo I"	250.000,00
Međunarodna agencija za razvoj d.o.o.	750.000,00
Vemako tisak d.o.o.	150.000,00
ELECTRO YACHTING NAUTIC d.o.o.	200.000,00
PELORUS d.o.o.	480.000,00
POLIKLINIKA REGENIUS d.o.o.	750.000,00
PRIMUS d.o.o.	750.000,00

PROPTER d.o.o.	750.000,00
MEGAING, vl. Goran Colev i Davor Colev	750.000,00
VIST d.o.o.	750.000,00
Kalaj promet d.o.o.	750.000,00
ALBATROS YACHTING d.o.o.	750.000,00
AUDACIS d.o.o.	500.000,00
"AUTO MOTO HRŠAK" DAVOR HRŠAK, KRAPINA	750.000,00
CREATIVE DESIGN d.o.o.	750.000,00
CROPLAST d.o.o.	400.000,00
Foto servis d.o.o.	150.000,00
TRI LOVCA, vl. Milorad i Milan Reljić	600.000,00
MEA CULPA d.o.o.	750.000,00
Iločka polja d.o.o.	750.000,00
HOTEND d. o. o.	744.088,00
HOFER d.o.o.	750.000,00
FOLIJA PRODUKT d.o.o.	300.000,00
ERIDAN d.o.o.	500.000,00
EMTEZE d.o.o.	450.000,00
RAVNOGORSKA PILANA d. o. o.	750.000,00
LUCIDUS j.d.o.o.	80.000,00
CASTRA d.o.o.	120.000,00
VITREUS MURANO d.o.o.	750.000,00
TANAC d.o.o.	500.000,00
MARE VENTUS D.O.O.	750.000,00
Ivas, obrt za rezanje i bušenje armiranog betona	160.000,00
Agent-osig Jadranka Ivanda d.o.o.	50.616,00
TAMAGO d.o.o.	350.000,00
OBRT "VALIS FLORA", vl. Tihomir Šuman	400.000,00
ĆURAK j.d.o.o.	150.000,00
TERMOTEHNA d.o.o.	500.000,00
PINKDROIDS d.o.o.	531.125,00
TERRA ENERGIJA d.o.o.	424.500,00
Poliklinika I-MED	747.043,00
SUPERBIA d.o.o.	200.000,00
DOM PAK d.o.o.	750.000,00
GASTRO DIZAJN d.o.o	80.000,00
Kozmetički studio "N-Stil"	80.000,00
LUCKY WAY d.o.o.	98.000,00
OPG JUG ALOJS	215.000,00
APARTMANI MALIĆ d.o.o.	200.000,00
CHRISMAPP j.d.o.o.	100.000,00
KEŽMAN PROMET d.o.o.	750.000,00
MRAK WORLD d.o.o.	750.000,00

HRC d.o.o.	750.000,00
NI-AL d.o.o.	450.000,00
KRK ADRIA d.o.o.	664.199,00
NOVUS TRGOVINA j.d.o.o.	748.697,73
U.O.NINO	150.000,00
Poliklinika Ars Salutaris	750.000,00
ACB AGROCENTAR BLAŽEVAC D.O.O.	750.000,00
DUBROVNIK FUN TOURS j.d.o.o.	400.000,00
TRGOVAČKI OBRT START	140.000,00
Crom d.o.o.	750.000,00
TRANSPORTI BETA D.O.O.	500.000,00
Januš, obrt za trgovinu	300.000,00
HIBIĆ GRADNJA d.o.o.	750.000,00
FORMA, vl.Ante Bogdanović	500.000,00
DRVODJELAC d.o.o.	100.000,00
ECO-THERM 1 d.o.o.	750.000,00
OBITELJSKA PRIČA j.d.o.o.	190.000,00
DOMUS ET CETERA d.o.o.	750.000,00
DARMA PRODUKT d.o.o.	600.000,00
COIN INŽENJERING d.o.o.	750.000,00
AUTOKUĆA LONGIN D.O.O.	750.000,00
BOŽILOV DUBROVNIK TRAVEL d.o.o.	165.000,00
Obrt VOLTE	450.000,00
ROMA UGOSTITELJSTVO D.O.O.	500.000,00
Hograd Tim d.o.o.	750.000,00
STENAVERT d.o.o.	750.000,00
CICIBELA d. o. o.	750.000,00
ŠVAGELJ GRUPA D.O.O.	200.000,00
DUNJA TURIZAM d.o.o.	100.000,00
Bibliofil d.o.o.	115.000,00
ARIA, d.o.o.	750.000,00
Infosit d.o.o. za informatičke tehnologije	750.000,00
KOVČO d.o.o.	589.251,00
ANANKE DOO	152.000,00
TIFFANY J.D.O.O.	177.000,00
MAESTRO PROJEKT d.o.o.	750.000,00
ZLATNO ZRNO d.o.o.	750.000,00
ATel d.o.o.	300.000,00
TWINS TRAVEL j.d.o.o.	180.000,00
FLORAMY, OBRT ZA CVJEČARSTVO	100.000,00
ELEKTRONIK, d. o. o.	250.000,00
5 STAR FITNESS CENTAR d.o.o.	266.700,00
BENČIĆ TARTUFI d.o.o.	200.000,00

ŠEŠIR d.o.o.	750.000,00
Rovitex d.o.o.	120.000,00
POLAR d.o.o.	749.591,72
AUTOLAND d.o.o.	500.000,00
PRIMUS AVIS INTERNATIONAL d.o.o.	96.000,00
MINAUF D.O.O.	150.000,00
MHM ING D.O.O.	750.000,00
KATHARE d.o.o.	750.000,00
GALIX d.o.o.	100.000,00
Glazbeni studio Double stroke j.d.o.o.	12.000,00
KONAČNIK D.O.O.	200.000,00
UGOSTITELJSKI OBRT "13"	200.000,00
KERAMIKA VASILJ j.d.o.o.	87.500,00
KATIVA D.O.O.	750.000,00
ISTRAKOP d. o. o.	750.000,00
G.F.HAMSTER d.o.o.	320.000,00
POLIKLINIKA IDENT	650.000,00
SEND d.o.o.	750.000,00
Stomatološka ordinacija dr. Theo Sambunjak	200.000,00
Cogito Coffee d.o.o.	400.000,00
OBEN d.o.o.	200.000,00
BENZ D.O.O.	750.000,00
FIDES BRKO d.o.o.	750.000,00
POŽGAJ-PROMET d.o.o.	750.000,00
GASTRO-TIM d.o.o.	750.000,00
ALBA-MONT d.o.o.	230.000,00
ORGON d.o.o.	470.000,00
PČELARSTVO RADOŠEVIĆ d.o.o.	733.014,07
GOOD BUSINESS j.d.o.o.	250.000,00
ŠTRBO d.o.o.	750.000,00
GOLDEN LEAF TOURS d.o.o.	350.000,00
KOZMETIČKI OBRT " L U N A " VL. SNEŽANA ŽIVKOVIĆ, VUKOVAR, DR. F. TUĐMANA 6	180.000,00
ACCREDO DOO	200.000,00
RUČEVIĆ VJEŠTAČENJA d.o.o.	615.000,00
PAMA-KOD d.o.o.	300.000,00
IDEA d. o. o.	195.000,00
ŠIMRAK-GRAFIKA d.o.o.	250.000,00
STUDIO RASTER	100.000,00
LABORES SOLIS d.o.o.	550.000,00
DYNAMIC HOBBY d.o.o.	300.000,00
DOM-MARVES j.d.o.o.	450.000,00
Best of life d.o.o.	120.000,00
INTEGRA-DUNDOVIĆ d.o.o.	750.000,00



GLOBAL GRUPA d.o.o.	180.000,00
KAMEN PLANIT d.o.o.	500.000,00
MERIDIAN PROJEKT d.o.o.	750.000,00
TERMO-M	35.000,00
KONZALTING-MAKARSKA d.o.o.	750.000,00
SPORTS SPECTRE GROUP j.d.o.o.	140.000,00
"ZELENJAK VENTEK"	200.000,00
Magnanimus d.o.o.	350.000,00
Projectum d.o.o.	300.000,00
KNJIGOVOODSTVO KOSEC d.o.o.	200.000,00
KOLEKTOR STRIX d.o.o.	750.000,00
"KRALJEVIĆ" VL. ILIJA KRALJEVIĆ, KRAPINA	750.000,00
LAGUNA ugostiteljski obrt	120.000,00
LITRIĆ d.o.o.	350.000,00
Kutnik d.o.o.	45.000,00
SFERA ALTERA d.o.o.	20.000,00
GIGANT d.o.o.	750.000,00
SPORT NET INŽENJERING d.o.o.	750.000,00
MARTIAL GLOBAL d.o.o.	750.000,00
IRA-COMMERCE, d.o.o.	750.000,00
Cvijjećarnica "Bonsai" vl. Radojka Mejaški	50.000,00
TOP MODA D.O.O.	700.000,00
ORION, vl. Igor Kovačić	50.000,00
EDUKACENTAR D.O.O.	284.000,00
OSMIJEH d.o.o.	450.000,00
PUGNA d.o.o.	500.000,00
RANČ RAMARIN d.o.o.	200.000,00
S.M.L.K. j.d.o.o.	120.000,00
M&M - DUBROVNIK d.o.o.	740.000,00
SOLER, vl. Ervin Solni	250.000,00
DB informatika d.o.o.	241.500,00
TRANSPORTI I TRGOVINA	500.000,00
VODOLIM INSTALACIJE d.o.o.	400.000,00
UGOSTITELJSKO-TRGOVAČKI OBRT "TIP-TOP" vl. LUKA MOŽNIK	120.000,00
EGO VERE j.d.o.o.	60.000,00
MISTERIJA, d.o.o.	500.000,00
SEKULA d.o.o.	750.000,00
INTEGRA INTEGRIRANI SERVISI d.o.o.	629.075,18
Stomatološka ordinacija Dubravko Jurišić	500.000,00
BNBWELCOME d.o.o.	70.000,00
CARSKI TRG d.o.o.	700.000,00
DELTA-INŽENJERING,d.o.o.	750.000,00
KUNDID D.O.O.	750.000,00

DORIANA SAVJETOVANJE d.o.o.	180.000,00
DUCENTIA d.o.o.	750.000,00
ELIT - structo d.o.o.	750.000,00
EL-ZIB d.o.o.	75.000,00
ANTODO-TURISTIČKA AGENCIJA D.O.O.	225.000,00
INd-EKO d.o.o.	750.000,00
DM GRADNJA d.o.o.	115.000,00
LET IT BE d.o.o.	296.330,61
LORELLA, vl. Sandra Radočaj	200.000,00
KOCI, OBRT ZA PROIZVODNJU I TRGOVINU, VL. KLEMENT KOCI	160.000,00
Alias d.o.o.	230.000,00
MANUEL I MATEO d.o.o.	50.000,00
MEZANIN d.o.o.	750.000,00
VETERINARSKA AMBULANTA GOLDI, VL. dr.sc. SILVIJA RAKOČEVIĆ	120.000,00
MOTO SPRINT d.o.o.	750.000,00
N.J. - BAŠKA d.o.o.	750.000,00
NEPTUN MARIS d.o.o.	750.000,00
Poslovne usluge i trgovina na veliko "TINTUS"	240.000,00
OSKAR d.o.o.	389.293,78
PADOVAN d. o. o.	750.000,00
PHOEBUS d.o.o.	750.000,00
TOTAL USLUGE d.o.o.	750.000,00
PALKOVIĆ d.o.o.	750.000,00
TEHNOFORMAT d.o.o.	330.000,00
MODEST M.M.	350.000,00
Watch Centar d.o.o.	750.000,00
Avantall d.o.o.	133.616,20
ATHENA d.o.o.	750.000,00
PLATINUM PROJEKT d.o.o.	750.000,00
GRACOM DEVELOPMENT d.o.o.	750.000,00
Happy home d.o.o.	750.000,00
Wayoudo d.o.o., turistička agencija	224.050,00
PROIZVODNO-UGOSTITELJSKI OBRT "M O R U S" VL. PETAR DRAGOSAVAC	150.000,00
VAMS TEC d.o.o.	500.000,00
UGO.OBRT HRGA GRILL	570.000,00
AS VOBIS d.o.o.	400.000,00
CONCESSUM POSLOVNO SAVJETOVANJE d.o.o.	600.000,00
ARS NATURA, vl.Sarita Soldo	300.000,00
PEPPERMINT d.o.o.	400.000,00
SILIGO d.o.o.	325.000,00
PRIMUS AMBIENTI d.o.o.	750.000,00
NIWA STAR d.o.o.	274.048,00
STOLARIJA GRAND d.o.o. za graditeljstvo i trgovinu	750.000,00

Tournesol j.d.o.o.	48.470,74
IV-ER-KVC d.o.o.	750.000,00
BLOK d.o.o.	450.000,00
Vrsalović dental studio doo	304.000,00
JAHT CENTAR ADRIATIK d.o.o.	150.000,00
VARADERO 2, ugostiteljski obrt vl. Mate Ivančić	750.000,00
IN TECH D.O.O.	750.000,00
MAGIC-MONT d.o.o.	750.000,00
FABEK NEKRETNINE d.o.o.	150.000,00
DM obrt za trgovinu	500.000,00
K.Ž.M.-PROM d.o.o.	350.000,00
Pofuk Promet d.o.o.	750.000,00
INDUSTROOPREMA d.o.o.	750.000,00
GRADNJA ALABER d.o.o.	300.000,00
SECRET ADRIATIC d.o.o.	69.702,00
ENOCONCEPT d.o.o.	750.000,00
SAMO PLAM d.o.o.	200.000,00
Tvornica parketa Kolarec d.o.o.	750.000,00
MEANDAR j.d.o.o.	120.000,00
STUDIO ENA d.o.o.	40.000,00
Greenseesker d.o.o.	750.000,00
LEGATARIUS d.o.o.	200.000,00
AUTOPRIJEVOZNIK, IVICA LETICA	190.000,00
Šivaonica d.o.o.	600.000,00
MALO VOLJE j.d.o.o.	700.000,00
VIKING PLASTIFIKACIJA j.d.o.o.	500.000,00
DIS-PROM d.o.o.	750.000,00
PUNI PLAN d.o.o.	300.000,00
ELEKTROINSTALATER MONTER, obrt za usluge, vl. Đuka Safundžić	750.000,00
OBRT ZA PRANJE I ČIŠĆENJE "SKOKO", MARIO SKOKO	750.000,00
OPTOMETRIKA d.o.o.	750.000,00
Marli d.o.o.	750.000,00
EVENTUS USLUGE d.o.o.	270.000,00
PATAKUN j.d.o.o.	380.000,00
Ordinacija dentalne medicine Jurica Marović dr.med.dent	150.000,00
CARVEL d.o.o.	750.000,00
TONČI d.o.o.	300.000,00
SOLE-COMMERCE d.o.o.	600.000,00
Konoko d.o.o. za usluge i turistička agencija	185.000,00
ZEKO DENT d.o.o.	750.000,00
DANZAS d.o.o.	750.000,00
ROIBOS d.o.o.	392.875,00
"JOSIP PLEŠKO" OBRADA METALA I TRGOVINA,VL. DAVOR PLEŠKO	750.000,00

MARKOV-TRADE SERVIS d.o.o.	600.000,00
OPTIMA GRADNJA d.o.o.	750.000,00
KVINTA d.o.o.	300.000,00
ACT PRINTLAB d.o.o.	100.000,00
ARS ILLYRICA d.o.o.	199.500,00
RELEJ d.o.o.	500.000,00
Automehaničarsko - trgovački obrt "Auto Marković " vl. Milan Marković	500.000,00
TOUCH j.d.o.o.	200.000,00
PRINTEX D.O.O.	750.000,00
IVIGNI TRGOVINA d.o.o.	750.000,00
NEMAM POJMA j.d.o.o.	449.816,00
JURKO-USLUGE d.o.o.	750.000,00
Chupi Lupi d.o.o.	250.000,00
HST AUTOMATIKA d.o.o.	150.000,00
GOLDSTEIN j.d.o.o.	300.000,00
Dil profit d.o.o.	750.000,00
VILLA FENIKS d.o.o.	500.000,00
AGENCIJA M.I.P. d.o.o.	450.000,00
C.F.S. d.o.o.	750.000,00
VIP TRAVEL d.o.o.	400.000,00
KUŠLEC j.d.o.o.	45.000,00
FETIVA d.o.o.	750.000,00
LOLITA d.o.o.	250.000,00
VILLA BIRIMIŠA d.o.o.	300.000,00
NARA ADRIATICA d. o. o.	540.000,00
CONTARINI d.o.o.	750.000,00
STRIX j.d.o.o.	58.409,28
BUKOVA GORA d.o.o.	750.000,00
Trgomix d.o.o	750.000,00
ANINDOL AUTOMOBILI d.o.o.	750.000,00
RAFTREK TRAVEL d.o.o.	750.000,00
TRAVELINO d.o.o.	681.066,29
WOLFICOM, d.o.o.	750.000,00
REGIS d.o.o.	400.000,00
MURA INVEST D.O.O.	300.000,00
VIRO plus d.o.o.	250.000,00
AMDRA d.o.o.	750.000,00
IVAS GRADNJA d.o.o.	750.000,00
VILLA & BOAT d.o.o.	750.000,00
FRAN I LARA d.o.o.	199.000,00
VIGUS d.o.o. za unutarnju i vanjsku trgovinu	300.000,00
ZORRO d.o.o.	481.750,00
KAPTOL MEŠTROVIĆ, d.o.o.	750.000,00

PALK d.o.o.	750.000,00
KIMI COMMERCE D.O.O.	750.000,00
GRAND d.o.o.	750.000,00
journey2croatia d.o.o	750.000,00
DALIBOR, vl. Dalibor Petrović	750.000,00
VINSKI DVORI d.o.o.	280.000,00
HAPPY KITCHEN ONE j.d.o.o.	150.000,00
VINOGRADI SAN MARTINO d. o. o.	750.000,00
VINICOLA P & V d. o. o.	750.000,00
PHARMACEUTICAL-MEDICAL SOLUTION d.o.o.	300.000,00
VECTRINO d. o. o.	300.000,00
METALIKA d.o.o.	750.000,00
FRIPOL d.o.o.	750.000,00
Jump in beauty d.o.o.	500.000,00
ugostiteljski obrt "FAUST"	70.000,00
VODA PLIN CENTRALNO RAMIĆ d.o.o.	750.000,00
MIŠKO, OBRT ZA PRIJEVOZ PUTNIKA, VL. IVAN MIŠKULIN	40.000,00
USLUGE U GRAĐEVINARSTVU, PROIZVODNJA I TRGOVINA "MIPLAST", ZDRAVKO M	300.000,00
INTERADRIA SC d.o.o.	400.000,00
PRINCIPIO d.o.o.	680.000,00
KORITO d.o.o.	750.000,00
DANOKA d.o.o.	300.000,00
OBRT ZA UGOSTITELJSTVO ENIGMA VL.PREN GJOKAJ	750.000,00
EURODOM d.o.o.	500.000,00
ELJUGA d.o.o.	300.000,00
EURODOM TRGOVINA d.o.o.	741.143,88
GRAFOMARK d.o.o.	750.000,00
GONDI d.o.o.	750.000,00
Angelo d.o.o.	750.000,00
ROB d.o.o.	87.500,00
SPES d.o.o.	600.000,00
JURČEC ALATI d.o.o.	750.000,00
RONA TRADE d.o.o.	750.000,00
ANĐELA ŠKARO PEZER j.d.o.o.	110.000,00
PRIREDBA d.o.o.	750.000,00
PRINT POINT	125.000,00
CAPAX d.o.o.	750.000,00
DCBEAUTY d.o.o.	750.000,00
EL PRESIDENTE CO d.o.o.	750.000,00
A.M.S. - BIOMASA d.o.o.	750.000,00
TRGOVINE SMOKVICA d.o.o.	750.000,00
VALLEGRANDE d.o.o.	700.000,00
SINEL d. o. o	300.000,00

M.I.D. MODE d.o.o.	270.000,00
Bumbar sport j.d.o.o.	90.000,00
Square Medium d.o.o.	260.812,00
SCHNEIDAR d.o.o.	750.000,00
PERMANSIO D.O.O.	250.000,00
EUROPRODAJA d.o.o.	30.000,00
Trgovački obrt "JOSEPHINE 1966" vl. Tereza Petrić	150.000,00
LAROME POINT j.d.o.o	583.000,00
HERBAL THERAPY d.o.o.	188.990,00
Marija modna odjeća, vl. Josip Smiljanec	750.000,00
GASTRO TRGOVINA d.o.o.	420.000,00
POLIKLINIKA BAGATIN	750.000,00
TONY TRAVEL, vl. Vladimir Čuvardić	180.000,00
K A O S d.o.o.	400.000,00
ENO KULTURA d.o.o.	350.000,00
NOŠTROMO, vl. Marijana Šop Medved	140.000,00
AVANT CAR D.O.O.	750.000,00
DEUKALION d.o.o.	750.000,00
Kamena duga d.o.o.	750.000,00
Mibor d.o.o	750.000,00
AKTIVA SOL d.o.o.	300.000,00
NEXTEL d.o.o.	550.000,00
BOKULJIĆ-B d.o.o.	598.000,00
LUMIKO obrt	100.000,00
DANDY, vl. Anita Musladin	115.000,00
STOLARIJA MAXIMUS j.d.o.o.	49.200,50
B.N.L. d.o.o	750.000,00
MIŠEL vl. Marin Miše	285.000,00
CD DESIGN vl. Damir Milinović	275.000,00
PIRAMIDA d.o.o.	500.000,00
IMO-PAK trgovački i uslužni obrt vl. Pejo Ravlić	150.000,00
TEA-MEDICINA d.o.o.	350.000,00
SKYMAX AERONAUTIKA d.o.o.	136.500,00
ADRIATIC EXPLORE d.o.o.	750.000,00
WINE STORY j.d.o.o.	599.347,00
ALHENA j.d.o.o.	40.000,00
AUTOTRANS ČUČEK d.o.o.	550.000,00
IMPRESS d. o. o.	150.000,00
3LMC d.o.o.	480.000,00
SILVIJA TURIST	200.000,00
NIKA BAU d.o.o.	750.000,00
VINOLAB d.o.o.	150.000,00
UO TOMISLAV BOL	400.000,00

MF production d.o.o.	500.000,00
PRUA d.o.o.	50.000,00
ZELENA LUKA d.o.o.	750.000,00
TERMOART d.o.o.	500.000,00
PRESTIGE TRADE DUBROVNIK d.o.o.	750.000,00
TERMOGRADNJA BAKOVIĆ d.o.o.	750.000,00
Pelješki vrhovi	281.000,00
R.R.TRANSPORT d.o.o.	750.000,00
C.D.V. d.o.o.	250.000,00
AUTO ŠKOLA "EUROPA", vl. Claudio Miškulin	75.000,00
SUN CITY d.o.o.	250.000,00
PLIN-PROJEKT d.o.o.	750.000,00
MS, vl. Miljenko Srbić	750.000,00
Artus design d.o.o	300.000,00
MAGIS TIM d.o.o.	200.000,00
PANEX DINAMIC d.o.o.	700.000,00
PLAVI BARKUN D.O.O.	600.000,00
KOMPAKT d.o.o	750.000,00
BOSILJ d.o.o.	306.043,00
Forza Fortuna j.d.o.o.	50.000,00
STAMBENA IZGRADNJA d.o.o.	750.000,00
CONCORDIA CONSULTING d.o.o.	230.000,00
PRIVATNA PRAKSA ZUBOTEHNIČKOG LABORATORIJA GRGUR PANJOL-TUFLIJA	150.000,00
STELLA DECORO d.o.o.	530.000,00
VINA BIBICH	750.000,00
Pilana Đurići vl. Rade Trbović	750.000,00
BISERNICA d.o.o.	200.000,00
FILT-TERM D.O.O.	150.000,00
Matela u.t.p.o. OIB.20520715919	750.000,00
ARTANIMI d.o.o.	130.465,86
OBRT "METAL - PRODUKT"	75.000,00
MONTRI d.o.o.	750.000,00
PROSPERITUS SAVJETOVANJE d.o.o.	410.000,00
KONTRA NAPAD j.d.o.o.	60.000,00
LIM, obrt za limarske usluge i trgovinu, vl. Nina Perišić	100.000,00
RINO d.o.o.	300.000,00
2SWEET d.o.o.	280.000,00
ERGO KLAMERICE d.o.o.	750.000,00
ENA YACHTING d.o.o.	750.000,00
SLUNJ GZPP d.d.	750.000,00
Metal element d.o.o.	750.000,00
ZA VAS d. o. o.	750.000,00
INTER CASA d.o.o.	400.000,00

POU LIBAR	500.000,00
LAETANS j.d.o.o.	250.000,00
VJEKO PROMET d.o.o.	400.000,00
PROTING HORVAT d.o.o.	150.000,00
NEKTAR NATURA D.O.O.	750.000,00
"IMPULS"	400.000,00
DUJE & DINO d.o.o.	750.000,00
MANDRA d.o.o.	350.000,00
PRE-LINE D.O.O.	750.000,00
ROUNDERS d. o. o.	52.363,00
TRIKA 333 d.o.o.	750.000,00
COSINUS d. o. o.	400.000,00
BASTION DIZAJN d.o.o.	300.000,00
HIDRO SUB d.o.o.	535.000,00
TRI PORTE j.d.o.o.	150.000,00
VUKOVAR GRADNJA d.o.o. za građevinarstvo, trgovinu i usluge	750.000,00
Obrt za trgovinu i otkup kože "Koža"	700.000,00
SILVA COMERCE d. o. o.	720.000,00
PET PLUS GRADNJA d.o.o.	750.000,00
NEO - TECH KONZALTING d. o. o.	250.000,00
META-PLAST d.o.o.	420.000,00
Rand Shipyard d.o.o	750.000,00
BELIGE d.o.o.	300.000,00
Javni bilježnik Željena Biuk	400.000,00
KOMPAS ZADAR d.o.o.	750.000,00
U.O. "E&T"	200.000,00
AROMATEKA ESKULAP, d.o.o.	200.000,00
LAPIS INFORMACIJSKI SUSTAVI d.o.o.	750.000,00
LATRO LEONIS d.o.o.	65.625,00
97970291991	100.000,00
"Sluga Mirjana"	300.000,00
Baja Pakrac j.d.o.o.	213.000,00
METALPRODUKT d.o.o.	700.000,00
INTEGRA RAČUNOVODSTVO d.o.o.	437.000,00
MMS-UGOS d.o.o.	510.000,00
Dan studio d.o.o.	750.000,00
DIGITAL STUDIO, d. o. o.	210.000,00
FLEKICA d.o.o.	35.000,00
Subito d.o.o.	250.000,00
STRONG GRADNJA D.O.O.	600.000,00
NOVE ISTARSKE KNJIŽARE društvo s ograničenom odgovornošću za trgovinu i usluge	500.000,00
ISTRA - BAU d.o.o.	750.000,00
"KAP"	100.000,00



MARINELA, MARICA MATANČIĆ	75.000,00
MAVRA d.o.o.	25.000,00
STEVIQ LIFE d.o.o.	90.000,00
KEM-BIS d.o.o.	400.000,00
Op2M d.o.o.	400.000,00
MID-USLUGE VL.DAMIR NAUKOVIĆ , VELIKO POLJE	262.600,00
BISTER d.o.o.	90.000,00
Pomalo d.o.o.	400.000,00
BUFFET "TORKUL"	150.000,00
VETURA RENT A CAR d.d.	556.000,00
EPITOM d.o.o.	415.000,00
PALATIUM d.o.o.	200.000,00
GASTRO MREŽA d.o.o.	245.000,00
DD EKSPERT j.d.o.o.	35.000,00
GL TRADE pro d.o.o.	300.000,00
TREMEX	231.015,00
Ugostiteljski obrt "SAGA", vl. Štefanija Topolovec	50.000,00
MP LUMBER d.o.o.	200.000,00
TEPEDE d.o.o.	750.000,00
ZLATARSKA RADIONA KRIŽEK d.o.o.	750.000,00
SOČO d.o.o.	190.000,00
DAVOR MIRKOVIĆ	25.000,00
AG OBRT	50.000,00
Simpak usluge d.o.o.	750.000,00
RIJEKAMETALI d.o.o.	750.000,00
PRO VITIS d.o.o.	750.000,00
GIT d.o.o.	750.000,00
MOTORNA TEHNIKA d.o.o.	500.000,00
Dizalica d.o.o.	650.000,00
LIOS-PROJEKT d.o.o.	190.000,00
Aureus Capillus d.o.o.	750.000,00
MESARNICA IKIĆ, vl.Zoran Ikić	750.000,00
KRZNO-zrd d.o.o.	140.000,00
KARTON TRADE d.o.o.	750.000,00
KALE d.o.o.	750.000,00
TTS SPORT d.o.o.	500.000,00
FRASSINOX BOŽIĆ d.o.o.	750.000,00
Hotel Miramar d.o.o.	750.000,00
RUDI-EXPRESS d.o.o.	750.000,00
Muraj d.o.o.	750.000,00
Mai Tai d.o.o.	200.000,00
NAPRIJED COMMERCE d.o.o.	80.000,00
KLESARSTVO AS PLUS d.o.o.	35.000,00

MAN-EKO d.o.o.	50.000,00
KAPETAN LUKA-KRILO obrt za prijevoz turizam i usluge vl. Ivan Tomić	750.000,00
PUTOVANJA SA STILOM d.o.o.	200.000,00
ELEKTROTEHNA	600.000,00
Meli tehnologije j.d.o.o.	300.000,00
GREEN WOOD j.d.o.o.	330.000,00
DOMINKOVIĆ PRODUKT, d.o.o.	750.000,00
M.I.P. - METAL d.o.o.	750.000,00
VELA PLAŽA d.o.o.	750.000,00
FEROPROMS d.o.o.	400.000,00
TROJAK promocije j.d.o.o.	50.000,00
"BRTVA-PLAST"	750.000,00
Petek Tours - turistička agencija	750.000,00
Heksan d.o.o.	715.584,44
AUTOMAHER d.o.o.	300.000,00
PIRNAT d.o.o.	200.000,00
MARINE CONSULTING & INSURANCE D.O.O.	702.579,00
INTER-VILIČARI d.o.o.	700.000,00
Javni bilježnik Milka Čergar	500.000,00
M.J. COMMERCE, d.o.o.	340.000,00
CENTAR ZA TJELOVJEŽBU LUDILO d.o.o.	74.661,00
CircuitMess d.o.o.	680.000,00
INDE d. o. o.	150.000,00
Stolarski obrt, Josip Ribičić	400.000,00
"FILMA" AUTOPRIJEVOZNIČKI OBRT	750.000,00
BALUN, vl. Siniša Jureškin	140.000,00
MAGNOLIJA j.d.o.o.	700.000,00
ALEN & MATEO J.D.O.O.	115.440,00
VITALIS VODA d.o.o.	200.000,00
S.B.DESIGN d.o.o.	150.000,00
DECODE HQ d.o.o.	750.000,00
LIGHT KOMUNIKACIJE j.d.o.o.	247.132,00
U.O. NOA, VL. SREĆKO VUJASIN	110.000,00
RIBILI d.o.o.	734.000,00
DIVISION 4 VISION d.o.o.	700.000,00
Adriatic explore travel j.d.o.o.	200.000,00
Z. P. TRADE d.o.o.	750.000,00
TWIGGY, obrt za usluge	140.000,00
CERERA AGRO d.o.o.	750.000,00
SIN CAR d.o.o.	140.000,00
ILONKA d.o.o.	128.000,00
VILLA PAULINA d.o.o.	180.000,00
UGOSTITELJSTVO I AUTOPRAONICA "AMADEUS"	500.000,00

POLJO MEHANIKA ZAGI j.d.o.o.	150.000,00
Karni d.o.o.	300.000,00
KOMPLIMENT 19 j.d.o.o	385.000,00
SENTIO d.o.o.	750.000,00
ŠPURIJUS D.O.O.	110.000,00
BOXES d.o.o.	750.000,00
WEB FLOWERS d.o.o.	750.000,00
M.M. - BOBAN - BOBAN d.o.o.	750.000,00
KERMAN d.o.o.	750.000,00
VIRTUS UPRAVLJANJE d.o.o.	750.000,00
Reciklaža d.o.o.	750.000,00
LIVMARK d.o.o.	150.000,00
SUPER MARLENA d.o.o.	150.000,00
SLASTIČARNICA MARTINA	200.000,00
Gle optika	585.000,00
SAN SPORT d.o.o.	182.685,00
MAESTRAL d.o.o.	750.000,00
BROSS TRADE d.o.o.	750.000,00
AQUA DI MARE j.d.o.o.	750.000,00
PUBLICUS d. o. o.	500.000,00
IS-DEUTSCHE d.o.o.	750.000,00
TARA, DINO BEĆIREVIĆ	300.000,00
PLATAK d. o. o.	150.000,00
TEHNO LIM j.d.o.o.	200.000,00
KOFEIN d.o.o.	750.000,00
ME GUSTA UGOSTITELJSTVO d. o. o.	270.000,00
DATA LINK d.o.o.	750.000,00
VAL. OL. d.o.o.	500.000,00
AUTO ŠKOLA " DUNAV-VUKOVAR" VUKOVAR	250.000,00
CORSOL d.o.o.	90.000,00
MATOK d.o.o.	90.000,00
URBANGRAD d.o.o.	750.000,00
Bijeli Čarobnjak d.o.o.	60.000,00
NASHE COSMETICS d.o.o.	190.000,00
SOVA D.O.O.	750.000,00
ŠAMEC d.o.o.	750.000,00
KRPAN d. o. o.	165.000,00
LOTUS 91 d.o.o.	750.000,00
RT GRACIJA D.O.O.	300.000,00
i - Solutio d.o.o.	190.000,00
AUTO HRVOJE TRGOVINA d.o.o.	240.000,00
PROKURATOR d.o.o.	750.000,00
BARANČEK d.o.o.	750.000,00

DMC Adriatic d.o.o. - turistička agencija i usluge	675.000,00
"ROBERT" MILANOVAC	700.000,00
OMNIA GRUPA d.o.o.	490.000,00
ECO CONSULT d. o. o.	750.000,00
MIP-IVETIĆ, obrt za proizvodnju i trgovinu	150.000,00
DELICATO, DINO IVANIĆ	160.000,00
ABORDA d.o.o.	750.000,00
MIJATOVIĆ	750.000,00
C - BIT d.o.o.	450.000,00
STIL, vl. Damir Barić	50.000,00
KRALJEVI RESTORANI d.o.o.	750.000,00
Szöke usluge d.o.o	184.844,30
NAPUTICA d.o.o.	180.000,00
PRONING DHI d.o.o.	750.000,00
OBRT EMA, VICKO MAJIĆ	300.000,00
ELEKTROMONTER TRGOVINA d.o.o.	340.000,00
BEGIĆ d.o.o.	50.000,00
Pismohrana servis d.o.o.	750.000,00
TERMO JOSO, vl. Josip Peričić	750.000,00
OBRT BUBAMARA VL.DRAGAN FREDOTOVIĆ	39.000,00
NEW YORK d.o.o.	400.000,00
Smell 5 d.o.o.	300.000,00
ALIGER ARS d.o.o.	750.000,00
JAVOROVIĆ IN d.o.o.	750.000,00
STIO d.o.o.	750.000,00
2B d.o.o.	750.000,00
Callegari talijanska škola mode i dizajna	750.000,00
AUTOSERVIS BOYSKI d.o.o.	370.000,00
BAREGEL d.o.o.	300.000,00
VEGA A.T.S. d. o. o.	750.000,00
Akus d.o.o.	100.000,00
DTS KOPRIVNICA d.o.o.	750.000,00
GARFIELD vl. Katica Tolušić	150.000,00
MARCO POLO, vl. Stjepan Milišić	750.000,00
Računovodstveni ured J-R j.d.o.o.	50.000,00
MONTRE d.o.o.	450.000,00
AUTO-ZAGORJE d.o.o.	750.000,00
WINDOR d.o.o.	749.829,56
Odvjetnički ured Boris Anišić	750.000,00
FALKOR NAUTIKA d.o.o.	200.000,00
T O K I, vl. Dražen Tolušić	150.000,00
EUROPALETA d.o.o.	480.000,00
SVIJET TONERA d.o.o.	750.000,00

BUKY, vl. Damir Buršić	250.000,00
OLD TOWN	213.000,00
Brzi mediji, vl. Aleksandar Grabarić	20.000,00
AMERICAN DONUT d.o.o.	750.000,00
FASHION ORDINATION d.o.o.	400.000,00
NATUS D.O.O.	200.000,00
CIKRON, društvo s ograničenom odgovornošću za trgovinu, usluge, uvoz-izvoz	200.000,00
TENIS I SPORT d.o.o.	150.000,00
STILOPLAST, vl. Mislav Čališ	750.000,00
MEHANIKA DELIĆ d.o.o.	200.000,00
Pretty Little Things d.o.o.	189.142,80
KERASAN OUTLET doo	300.000,00
SPORT EDUCA d.o.o.	200.000,00
SIRENE d. o. o.	280.000,00
SIGURNA HRANA d.o.o.	750.000,00
EMGD d.o.o.	500.000,00
PTICA TRANSPORT d.o.o.	750.000,00
"POSEJDON"	300.000,00
PRINT I DIZAJN d.o.o.	150.000,00
PIT BULL d.o.o.	750.000,00
PINOKIO d.o.o.	500.000,00
ESTATE d.o.o.	700.000,00
NITESCO d. o. o.	750.000,00
NABA Technology d.o.o.	750.000,00
MARČINKOVIĆ, JELKA MARČINKOVIĆ ŠKUGOR	750.000,00
LUKI DRVO d.o.o.	740.000,00
MALENS d.o.o.	208.300,00
OKER d. o. o.	340.000,00
Odvjetnik Srećko Vukić	150.000,00
DARMOPILO INSTALACIJE j.d.o.o.	240.000,00
ROLI d.o.o.	750.000,00
JOZIČIĆ j.d.o.o.	300.000,00
ProConventa d.o.o.	135.000,00
CANDOR d.o.o.	460.000,00
BONACA, vl. Damir Deak	439.000,00
DIDA PERE d.o.o.	699.000,00
BERLINER d.o.o.	750.000,00
GREEN LIFE d.o.o.	250.000,00
BENZ-TRANS d.o.o.	750.000,00
"ARGOLA"	300.000,00
MIKLOŠ d.o.o.	250.000,00
Termomont instalacije d.o.o.	750.000,00
P.T.O. KAMENICE	159.725,18

PROMOCIJA b.b. d.o.o.	300.000,00
DeepIT d.o.o.	750.000,00
VICTUM MODA d.o.o.	150.000,00
TERRA STROJ d. o. o.	600.000,00
ugostiteljsko turistički obrt " DANICA"	750.000,00
RIZ-ITEA COMMERCE d.o.o.	750.000,00
WE BOOKING d.o.o.	350.000,00
PPM d.o.o.	750.000,00
FILIP TRANSPORTI	300.000,00
C - M d. o. o.	750.000,00
TURBINE SERVIS d.o.o.	261.000,00
MS AMBULANCE d.o.o.	500.000,00
KAPALJKA d.o.o.	100.000,00
CHROM-NAUTICA d.o.o.	750.000,00
D & M d.o.o.	750.000,00
DUOS-USLUGE d.o.o.	750.000,00
ELEZ d.o.o.	750.000,00
DOLEO, vl. Mirjam Koški	80.000,00
DID-ing. d.o.o.	300.000,00
GALIOT AERO d.o.o.	600.000,00
FORNIX d.o.o.	300.000,00
G O putnička agencija d.o.o.	180.000,00
GOLMAN d.o.o.	160.000,00
HAMAX d.o.o.	750.000,00
GRGIĆ INSTAL d.o.o.	749.980,66
Alterus usluge d.o.o.	358.506,35
JAKOLIĆ-PROJEKT d.o.o.	340.000,00
PANELMONT d.o.o.	741.500,00
MS-MONT d.o.o.	750.000,00
OPTANA 22 d.o.o.	700.000,00
PODRUM BAR d.o.o.	30.000,00
PER-MIG d.o.o.	750.000,00
INTERIJERI DOMINO d.o.o.	495.000,00
REVERTO d.o.o.	750.000,00
DYNAMIC WAYS d.o.o.	750.000,00
ROBIN HOOD d.o.o.	750.000,00
FRANKA MARINE d.o.o.	750.000,00
SENSA d.o.o.	750.000,00
SIGURNOST - BOLJUN d.o.o.	750.000,00
"DOMONT"	176.000,00
TRADE WIND j.d.o.o.	72.500,00
PARADOX d. o. o.	640.000,00
"TEKSTIL-CENTAR" obrt za trgovinu	150.000,00

TUDICULA d.o.o.	350.000,00
SUCCESSUS d.o.o.	547.300,00
VEIMAR, d.o.o.	750.000,00
Stomatološka poliklinika APOLONIJA	750.000,00
INDIKATOR d. o. o.	400.000,00
EPOHA 85 d.o.o.	600.000,00
KAMEŠNICA, d.o.o.	750.000,00
FUTURA DENT ESTETICA d.o.o.	750.000,00
Kids De Lux d.o.o.	190.000,00
FUTURA DENTAL d.o.o.	750.000,00
CAPRAG-PROMET d.o.o.	750.000,00
KRKA BELVEDERE d.o.o.	750.000,00
Zara Dent d.o.o.	100.000,00
ZUBNI RENDGEN DR. LAUC d.o.o.	750.000,00
ŽAD, d.o.o.	225.177,00
didacta advance d.o.o.	175.500,00
ADMIRAL FOUR d.o.o.	170.000,00
SERVIS JURAS j.d.o.o.	175.000,00
KALELARGA d.o.o.	642.370,00
PEKARA "PLOČE" Ploče	750.000,00
TWINS d.o.o.	100.000,00
B. L. d. o. o.	74.591,00
CROEL, d.o.o.	350.000,00
BBS VL. DAMIR PETRIČEVIĆ	750.000,00
GIRICA KRSTARENJA, vl. Edo Jelinčić	167.500,00
TENNESSEE j.d.o.o.	200.000,00
DALMATIA AETERNA d.o.o.	750.000,00
VITAL d.o.o.	450.000,00
OBRT X BODY ST,vl.Mario Jerčić	50.000,00
MIRIAM LOGISTIKA d.o.o.	750.000,00
NUBES d.o.o.	120.335,00
SAYBOLT PAN ADRIATIKA d.o.o.	749.999,25
BILO TRADE d.o.o.	600.000,00
VUPAK d.o.o.	750.000,00
ŠARLIJA j. d. o. o.	70.000,00
G & V LINE IADERA d.o.o	750.000,00
MAKARANA BAR d.o.o.	380.000,00
TILIA D.O.O.	750.000,00
FORINO-ZAPRUĐE d.o.o.	750.000,00
Poliklinika Dr. Zora Profozić	250.000,00
UGOSTITELJSKI OBRT, DANIJELA CRNČEC	210.000,00
HOTEL BONACA d.o.o.	400.000,00
MC PLUS d.o.o.	750.000,00

SOLIUM d.o.o.	750.000,00
TROMILJA BENZIN d.o.o.	750.000,00
TONI MD TRANSPORT, VL. ANTO JELAVIĆ	750.000,00
VRATA ISTRE, vl. Darko Vrlazić	300.000,00
POLIMAC I LESKOVAR d.o.o.	750.000,00
DICTA d. o. o.	750.000,00
GRAFO BIRO DOMINIĆ d.o.o.	750.000,00
UO "KALUN", vl. DAMIR VUKUŠIĆ	750.000,00
UP CAFFE d.o.o.	300.000,00
TIŠA d. o. o.	750.000,00
DOOR-ugo d.o.o.	600.000,00
LASER-PRODAJA d.o.o.	750.000,00
INGRESO d.o.o.	90.000,00
NEIR d.o.o.	750.000,00
PEMPER d. o. o.	750.000,00
MOLA USLUGE d.o.o.	750.000,00
RAZVOJNE STRATEGIJE d.o.o.	735.000,00
FRANIĆ TONDEO d.o.o.	750.000,00
ELEKTRO NOVAK, VL. ŽELJKO NOVAK	750.000,00
KRKLEC-METAL d.o.o.	750.000,00
MRKLIĆ & PARTNERI, j.t.d.	185.000,00
MACCHIATO d.o.o.	300.000,00
ALERTA d.o.o.	480.000,00
Santini d.o.o.	750.000,00
KRIZANTEMA USLUGE d.o.o.	750.000,00
KIFLIĆ, d. o. o.	200.000,00
Obrt Bartulovič	80.000,00
ELEKTRON-S d. o. o.	150.000,00
WOOD STOCK d.o.o.	600.000,00
BESOFT d. o. o.	220.000,00
NAS 4 d.o.o.	750.000,00
MAJDAK ANIMI d.o.o	750.000,00
"ELEKTRO-CENTAR"	200.000,00
MARKAČ j.d.o.o.	70.000,00
V.A.T. d. o. o.	190.250,00
AIDA	150.000,00
MARETON d.o.o.	750.000,00
ELNAB d.o.o.	750.000,00
LIVADE TARTUFI d. o. o.	750.000,00
ADRIATIC SUNSET d.o.o	750.000,00
STARI GRAD, obrt za trgovinu i izradu am	400.000,00
PLANETS GROUP d.o.o.	200.000,00
IZOWIND d.o.o.	750.000,00



GRADISAN d.o.o	700.000,00
Scout club	300.000,00
ENERGO MONT d.o.o.	750.000,00
STRUJIĆI d.o.o.	750.000,00
IMG ZAGREB d.o.o.	750.000,00
HAIR group d.o.o.	130.000,00
STAS d.o.o.	750.000,00
STOLARIJA B13 j.d.o.o.	749.625,00
BETON PINTAR d.o.o.	750.000,00
ALFA TEH d.o.o.	750.000,00
"ZAGI BUS" PRIJEVOZNIČKI OBRT, VL. JOSO JERBIĆ	189.000,00
STUDIO ARENA d.o.o.	750.000,00
ŠITUM GRAĐEVINARSTVO d.o.o.	750.000,00
BRAČ-TONI BENZ, d.o.o.	750.000,00
SITON-TEKSTIL d.o.o.	750.000,00
UNICUS j.d.o.o.	100.000,00
AMAI d.o.o.	750.000,00
VINOTUR d.o.o.	375.000,00
ZK - GRADNJA d.o.o.	750.000,00
NAPKIN d.o.o.	450.000,00
ŠPIGULA d.o.o.	300.000,00
PIPER d.o.o.	750.000,00
TIMBER-EXPORT j.d.o.o.	750.000,00
ROTERM d.o.o.	750.000,00
PROTIM 01 d.o.o	500.000,00
Piper razminiranje d.o.o.	750.000,00
MORDAX d.o.o.	188.521,97
SUPERA KVALITETA d.o.o.	500.000,00
BATTIS d.o.o.	170.000,00
Privatna praksa dentalnog laboratorija Bogdan Petričić	154.586,10
DACCO d.o.o.	350.000,00
HOTEL ADMIRAL d.o.o.	750.000,00
NAUTILUS, VL. JASMINA PAŠALIĆ	406.295,25
N K & M d.o.o.	500.000,00
ZLATARNA KRIŽEK d.o.o.	744.142,29
PEPERONCIN, vl. FRANE MARINKOVIĆ	78.000,00
FRIZERSKI SALON "DIANA", TEPEŠ DIANA	70.000,00
FORUM FERAL d. o. o.	180.000,00
EKO CVIJET d.o.o.	400.000,00
DAROJKOVIĆ d.o.o.	750.000,00
LJUBICA	300.000,00
DIGITALNA TISKARA "ETIC"	60.000,00
C LAB d.o.o.	750.000,00

RESTORAN KRISTAL d.o.o.	750.000,00
IZOMETRIK d.o.o.	500.000,00
TI-VED d.o.o.	75.526,16
PAV-IN d.o.o.	150.000,00
JAZZ, vl. Darko Dragičević	220.000,00
BE-LUX OPREMA d.o.o.	750.000,00
WORK-ING d.o.o.	750.000,00
BRANI obrt za usluge, vl. Lucijana Belak	50.000,00
Suton na bregu d.o.o.	629.752,66
PRIMUS BAR d.o.o.	250.000,00
KLIMAVENT d. o. o.	500.000,00
HEPTA d.o.o.	100.000,00
DRVNI CENTAR SUHOPOLJE d.o.o.	750.000,00
MILOŠAK d.o.o.	100.000,00
EuroWest d.d.	750.000,00
PLINARA d.o.o.	750.000,00
TISAK DA-DA d.o.o.	750.000,00
SERTIĆ V.S. d.o.o.	300.000,00
SMART PRINT d.o.o.	75.000,00
TURK d.o.o.	750.000,00
LOTA d.o.o.	400.000,00
KONTAKT-COMMERCIMUM, d.o.o.	500.000,00
R&K TRADE j.d.o.o.	584.833,50
Srebrni mačak j.d.o.o.	235.850,00
ŠKVER KUŠTERA d.o.o.	680.000,00
TILIA, vl. Gordana Turk	200.000,00
ŠKOJO d.o.o.	750.000,00
SEECF Advisory d.o.o.	540.000,00
NAPUNI BATERIJE j.d.o.o.	375.000,00
DI-EL d. o. o.	750.000,00
D. I. M. Š. O. d. o. o.	750.000,00
CENTAR ZA DETOKSIKACIJU TIJELA "ORIGO" - USLUŽNI OBRT	120.000,00
BE CRAFT PROJEKT, vl. Niko Čučković i Iva Jurić	53.231,97
CENTAR ALATA PFEIFER d.o.o.	750.000,00
ČUBELA SISTEMI d.o.o.	380.474,30
COURAGE d.o.o.	130.000,00
KNEZ LJUBO d.o.o.	750.000,00
HEKOM d.o.o.	200.000,00
CREDO d.o.o.	750.000,00
FELLER d.o.o.	750.000,00
ADRIADIESEL - USLUGE, SERVISI I REZERVNI DIJELOVI d.o.o.	750.000,00
LANDWAYS d.o.o	413.341,67
TRGOVAČKI OBRT JOLIES	700.000,00

ABRIS TEHNOLOGIJE d.o.o.	400.000,00
CENTRAL DIESEL d. o. o.	50.000,00
KULE BIOGRAD d.o.o.	750.000,00
KAUFMAN I SIN d.o.o.	750.000,00
TT GRADNJA d.o.o.	300.000,00
VRDUN d.o.o.	200.000,00
LI-DA d.o.o.	450.000,00
STOLARIJA GOJANOVIĆ 1969.G. d.o.o.	750.000,00
AURORA d.o.o.	400.000,00
MALEK USLUGE d.o.o.	150.000,00
AMARENA vl. Gabro Šprem	100.000,00
S-ATEA d.o.o.	500.000,00
TEMPERAMENT d.o.o.	190.500,00
travel zone,obrt	175.255,00
ODRŽAVANJE I IZGRADNJA POGONA d.o.o.	750.000,00
SEECF Centar d.o.o.	750.000,00
MRŠE d.o.o.	500.000,00
BAGATIN MED d.o.o.	750.000,00
PETER, vl. Dražen Peter	100.000,00
MEDIAPRINT-TISKARA HRASTIĆ d.o.o.	750.000,00
PLATANUS d.o.o.	750.000,00
HRASTIK d.o.o. za proizvodnju, trgovinu i usluge. za poljoprivredu, trgovinu i usluge	750.000,00
MARIS KVARNER j.d.o.o.	50.000,00
V20 TURIZAM d.o.o.	500.000,00
Drvodjel d.o.o.	180.000,00
QFACT TAX d. o. o.	90.000,00
ELTOR d.o.o.	750.000,00
MATASIĆ USLUGE d.o.o.	60.000,00
SAINT BLAISE, vl. Željko Obrvan	750.000,00
J. E. M. TRADE d. o. o.	100.000,00
Mateja trgovački obrt	75.000,00
TIMELEKTRO & SECURITY d.o.o.	183.911,13
MADCAR, d. o. o.	150.000,00
ZLATAR LORENC	190.000,00
BLD PODOVI, VL.BOŽO DODIĆ	100.000,00
ADRIA PRINT j. d. o. o.	200.000,00
PEČENJARNICA RIS J.D.O.O.	250.000,00
LATON d.o.o.	750.000,00
LOVRANSKI PUB d. o. o.	250.000,00
HANNA'S, vl. Tamara Granić	330.000,00
Jadri-trade d.o.o.	300.000,00
PLAVA PONISTRA d.o.o.	30.000,00
Arrano Consulting j.d.o.o.	120.000,00

MANUS MEDICI doo	400.000,00
STUDIO-B, vl. Danijel Mikulić	220.000,00
APM - TRGOVINA d.o.o.	750.000,00
POLIKLINIKA MARIN MED	750.000,00
NOVALUX j.d.o.o.	70.000,00
ČOVIĆ, OBRT ZA UGOSTITELJSTVO, vl. ŽIVKO ČOVIĆ	38.148,12
KONFETA d.o.o.	250.000,00
TRIPLEJUMP d.o.o.	750.000,00
Twins Quality j.d.o.o.	20.000,00
HORVIND d.o.o.	400.000,00
ZABAVNI PARK TROGIR j.d.o.o.	50.000,00
MENSIS AV d.o.o.	750.000,00
U.O.NENADIĆ	600.000,00
VIP PROM d.o.o.	500.000,00
INOX FRIGO d.o.o.	600.000,00
KAMP NAVIS d. o. o.	750.000,00
VILI j.d.o.o.	80.000,00
OBRT "MARIĆ", KAPTOL, VELIČKA 2	500.000,00
VODENI PARK MRVA j.d.o.o.	53.321,00
Ugostiteljski obrt MIRAKUL vl. Anita Marić	100.000,00
VAROŠ d.o.o.	400.000,00
Crni mačak d.o.o.	250.000,00
DOBRA TAJNA j.d.o.o.	250.000,00
Expertplan d.o.o.	250.000,00
"DARKO - TURIST"	102.415,26
POSADA d.o.o.	300.000,00
FAT CAMEL d.o.o.	500.000,00
Adria yachting d.o.o	201.250,00
DUBROVNIK TRANSPORT, obrt za povremeni prijevoz putnika, vl. Božo Prce	70.000,00
"CERTUS", Obrt za ostali kopneni prijevoz putnika, vl. Marko Mikulić	120.000,00
VRATA PLITVICA d. o. o.	380.000,00
BioScientific Designs d.o.o.	380.000,00
PRAVA ŠANSA d.o.o. za ugostiteljstvo i usluge	203.000,00
MONACO PROMET J.D.O.O.	380.000,00
Jolie Maison d.o.o.	180.000,00
CULTUM d.o.o.	380.000,00
MAKUL d.o.o.	379.916,49
FAIR PLAY j.d.o.o.	190.000,00
UGOSTITELJSTVO ORION J.D.O.O.	40.000,00
OBRT NOVI DVORI, vlasnik JOSIP KATIĆ	380.000,00
IDEAL GRADNJA D.O.O.	380.000,00
FRAME	380.000,00
MARS d.o.o.	380.000,00

ExtraNutri d.o.o.	280.000,00
MINUTA, vl. Nenad Smoli	150.000,00
DUBROVAČKA KUĆA d.o.o.	380.000,00
FAJS INNOTECH j.d.o.o.	150.000,00
MIKELINI PROMET j.d.o.o.	380.000,00
ABACUS TOURS d.o.o.	100.000,00
BUBICA, obrt za ostali kopneni prijevoz putnika, vl. Božo Bubica	100.000,00
DAJU j.d.o.o.	150.000,00
LALJAK-SISTEM d.o.o.	150.000,00
BEVANDA RIJEKA d.o.o.	380.000,00
Casalatina Club j.d.o.o.	380.000,00
Ugostiteljski obrt Brko-Mara, vl. Goran Brko	150.000,00
A3um 69 d.o.o.	380.000,00
Lovorna 017 d.o.o.	238.000,00
DANIJEL TRAVEL, obrt za prijevoz putnika i taksi usluge, vl. Danijel Jurčić, Pazin, Bravari 47	380.000,00
HISTORY d.o.o.	380.000,00
2N DESIGN j.d.o.o.	380.000,00
AUTHENTIC j.d.o.o.	380.000,00
METROPOLA D.O.O.	200.000,00
Bucan d.o.o.	120.000,00
T.M.D. TRAVEL	250.000,00

**UKUPNO:**

**1.289.973.770,66**

Prilog 11: B LIGHT \_ Popis ugovorenih projekata u 2. Pozivu

R. br.	Naziv projekta	Naziv korisnika Hrvatska	Naziv korisnika Mađarska	Naziv korisnika Mađarska	Vrijednost ugovorenih projekata u 2. Pozivu (EUR)	Ugovoreni iznos bespovratnih potpora u 2. Pozivu (EUR)
1.	E-FAIRYTALE - Joint development of an interactive application based on famous fairy tale stories	Plava Tvornica d.o.o.	FERLING Kft.		329.158,50	246.868,87
2.	SMART ELITE TRAINING BOX INNOVATIVE NEW PRODUCT DEVELOPMENT AND DIVERSIFICATION FOR EUROPEAN MARKET EXPANSION	Ferrodus d.o.o.	DEFEX Magyarország Kereskedelmi Szolgáltató Korlátolt Felelősségű Társaság	GyapiNet Kereskedelmi és Szolgáltató Betéti Társaság	529.543	397.157,24

3.	INNOVATION BREAKTHROUGH WITH BIG DATA AND SOCIAL MEDIA ANALYTICS IN THE ENERGY SECTOR	Energo-data d.o.o	AD-VITALIS Kereskedelmi és Szolgáltató Kft.	Artamet és Kereskedelmi és Szolgáltató Kft.	306.727,60	230.045,70
4.	Tinker Labs - Scaling-up the Franchise Business Model for Launch in International Markets	Tinker Labs d.o.o.	Upward Kft.		230.662,50	172.996,87
5.	Joint development of professional machinery for processing white acacia poles	EKO B&S d.o.o.	Europa Uno Kft.		278.546	208.909,50
6.	Common technology, common future - development of a high capacity packaging machine	Royal Transport d.o.o.	Solmax Kft.		344.511	258.383,25
<b>UKUPNO</b>					<b>2.019.148,60</b>	<b>1.514.361,43</b>

Prilog 12: B LIGHT \_ Popis ugovorenih projekata u 3. Pozivu

R. br.	Naziv projekta	Naziv korisnika Hrvatska	Naziv korisnika Mađarska	Vrijednost ugovorenih projekata u Pozivu (EUR)	Ugovoreni iznos bespovratnih potpora u 3. Pozivu (EUR)
1.	Development of a universal high-pressure permeameter fitting to the SmartLab concept	Capital Hook j.d.o.o.	GEOCHEM Kft.	280.000	210.000
2.	Ultrasonic System for deterring wild animals	ZAŠTITA JUKIĆ d.o.o.	Energie-Trade Kft.	360.000	270.000
3.	SMART wastewater treatment plant	Informatika Fortuno d.o.o.	Aqualine Z+Z Kft.	319.737,68	239.803,26
4.	Diabetic footwear – best preventive to sensible diabetic feet	Ortostep d.o.o.	Orto-A Kft.	270.000	202.500
5.	Athleisure, new forms of fashion by revolutionary technology	STUDIO STUFF d.o.o.	HELKON RUHAIPARI Kft.	277.636,10	208.227,07
6.	TOUREX - Extension of the tourism market by family-run tourism service	Malo selo d.o.o.	PANNONIA INFERIOR Idegenforgalmi	349.210	261.907,50

	providers along the Drava and Mura (Tenkes csárda – Malo Selo)		Kereskedelmi és Szolgáltató Kft.		
7.	Digital signage with AI powered targeting and analytics software	This time d.o.o.	Splendex Kft.	315.512,14	236.634,10
<b>UKUPNO</b>				<b>2.172.095,92</b>	<b>1.629.071,93</b>