


GODIŠNJE IZVJEŠĆE 2019.

Hrvatska agencija za malo gospodarstvo, inovacije i investicije

Ksaver 208

10000 Zagreb

www.hamagbicro.hr



Sadržaj

Popis tablica.....	1
Popis grafova.....	4
Popis priloga.....	6
1. UVOD.....	7
2. FINANCIJSKI INSTRUMENTI.....	8
2.1. JAMSTVA.....	9
2.1.1. ESIF Pojedinačna jamstva.....	9
2.1.1.1. Zaprimljeni zahtjevi za ESIF pojedinačnim jamstvima.....	9
2.1.1.2. Odobrena ESIF pojedinačna jamstva.....	10
2.1.1.3. Izdana pojedinačna ESIF jamstva	12
2.1.1.4. Isplate po protestiranim ESIF Pojedinačnim jamstvima	14
2.1.2. ESIF Ograničeno portfeljno jamstvo.....	14
2.1.3. Pojedinačna jamstva za ruralni razvoj	18
2.1.4. Nacionalni jamstveni program	18
2.1.4.1. Isplate po protestiranim nacionalnim jamstvima	18
2.1.5. Analiza portfelja izdanih jamstava	19
2.2. ZAJMOVI	20
2.2.1. ESIF zajmovi.....	20
2.2.1.1. Zaprimljeni i obrađeni zahtjevi za zajmovima	20
2.2.1.2. Odobreni zajmovi	22
2.2.1.3. Isplate po zajmovima	24
2.2.2. Zajmovi za ruralni razvoj	24
2.2.2.1. Zaprimljeni i obrađeni zahtjevi za zajmovima	24
2.2.2.2. Odobreni zajmovi	26
2.2.2.3. Isplate po zajmovima	28
2.2.3. Analiza portfelja zajmova	28
2.2.3.1. ESIF zajmovi	28
2.2.3.2. Zajmovi za ruralni razvoj.....	29
2.2.3.3. Mikro krediti	30
3. BESPOVRATNE POTPORE	
3.1. ESI Fondovi 2014. – 2020. godine.....	32
3.1.1. Uloga HAMAG-BICRO-a	32
3.1.2. Tehnička pomoć	33
3.2. DODJELA BESPOVRATNIH SREDSTAVA.....	34
3.2.1. Povećanje razvoja novih proizvoda i usluga koje proizlaze iz istraživanja i razvoja.....	35
3.2.2. E-impuls.....	39
3.2.3. Certifikacijom proizvoda do tržišta.....	41
3.2.4. Pružanje visokokvalitetnih usluga za MSP-ove putem poduzetničkih potpornih institucija.....	42
3.2.5. Internacionalizacija poslovanja MSP-ova putem organizacija za poslovnu podršku.....	44
3.2.6. Uvođenje sustava upravljanja poslovnim procesima i kvalitetom (ISO i sl. norme).....	46
3.2.7. Certifikacijom proizvoda do tržišta	47

3.2.8. WWW vaučeri za MSP-ove	49
3.2.9. Poboljšanje konkurentnosti i učinkovitosti MSP-a kroz informacijske i komunikacijske tehnologije (IKT) – 2	51
3.2.10. Usluge za MSP-ove putem poduzetničkih potpornih institucija (PPI)	52
3.2.11. Inovacijski vaučeri za MSP-ove.....	54
3.2.12. Inovacije novoosnovanih MSP-ova II faza.....	56
3.2.13. Inovacije u S3 područjima.....	57
3.2.14. Program provjere inovativnog koncepta – PoC (Proof of concept).....	59
3.2.15. Državna potpora za istraživačko-razvojne (IRI) projekte.....	61
3.3. PROVEDBA PROJEKATA FINANCIRANIH IZ ESI FONDOVA.....	62
3.3.1. Ulaganje u proizvodnu tehnologiju MSP-a.....	66
3.3.2. Izgradnja proizvodnih kapaciteta MSP i ulaganja u opremu.....	68
3.3.3. Podrška razvoju MSP-a u turizmu povećanjem kvalitete i dodatne ponude hotela.....	70
3.3.4. Kompetentnost i razvoj.....	71
3.3.5. Poboljšanje konkurentnosti i učinkovitosti MSP u područjima s razvojnim posebnostima kroz informacijske i komunikacijske tehnologije (IKT).....	73
3.3.6. E-impuls.....	74
3.3.7. Certifikacijom proizvoda do tržišta.....	75
3.3.8. Razvoj mreže poduzetničkih potpornih institucija (PPI) putem Hrvatske agencije za malo gospodarstvo, inovacije i investicije (HAMAG-BICRO) – pilot projekt.....	77
3.3.9. Internacionalizacija poslovanje MSP-ova.....	78
3.3.10. Internacionalizacija poslovanja MSP-ova putem organizacija za poslovnu podršku.....	79
3.3.11. Pružanja visokokvalitetnih usluga za MSP-ove putem poduzetničkih potpornih institucija.....	80
3.3.12. WWW vaučeri za MSP-ove.....	82
3.3.13. Certifikacijom proizvoda do tržišta –	83
3.3.14. Uvođenje sustava upravljanja poslovnim procesima i kvalitetom (ISO i slične norme).....	85
3.3.15. Znakovi kvalitete.....	86
3.3.16. Internacionalizacija poslovanja MSP-a – faza II.....	87
3.3.17. Poboljšanje konkurentnosti i učinkovitosti MSP-a kroz informacijske i komunikacijske tehnologije (IKT) – 2.....	88
3.3.18. Izgradnja i opremanje proizvodnih kapaciteta MSP-ova.....	90
3.3.19. Promocija poduzetništva.....	92
3.3.20. Inovacija novoosnovanih MPS-ova.....	92
3.3.21. Povećanje razvoja novih proizvoda i usluga koji proizlaze iz aktivnosti istraživanja i razvoja..	93
3.3.22. Komercijalizacija inovacija u poduzetništvu.....	95
3.3.23. Inovacijski vaučeri za MSP-ove.....	97
3.3.24. Inovacija novoosnovanih MSP-ova – II faza	98
3.3.25. Prikaz novootvorenih radnih mjesta i žena poduzetnica po pozivima financiranim iz ESIF-a.	100
3.3.26. Prikaz pokazatelja poziva usmjerenih na istraživanje, razvoj i inovacije.....	101
3.4. DRUGI PROJEKT TEHNOLOGIJSKOG RAZVOJA.....	104
3.4.1. Program provjere inovativnog koncepta (PoC).....	105
3.4.2. Program dodjele državnih potpora za provjeru inovativnog koncepta (PoC8).....	107
3.5. TAFTIE.....	110
3.6. PROGRAM EUREKA/EUROSTARS.....	110
3.6.1. Program EUREKA.....	110
3.6.2. Program EUROSTARS.....	111

3.7. SLUŽBA ZA PODRŠKU INOVACIJSKOM SUSTAVU – Tehničko tajništvo za inovacijski sustav.....	113
3.7.1. Aktivnosti Tehničkog tajništva za Nacionalno inovacijsko vijeće (NIV) i Inovacijsko vijeće za Industriju Republike Hrvatske (IVI).....	113
3.7.2. Tehničke i administrativne aktivnosti Tehničkog tajništva.....	115
4. PODRŠKA RAZVOJU POSLOVANJA.....	116
4.1. Podrška razvoju poslovanja.....	117
4.1.1. Europska poduzetnička mreža (EEN).....	117
4.1.2. Obzor 2020.....	119
4.1.3. Razvoj mreže poduzetničkih potpornih institucija (PPI) putem HAMAG-BICRO-a – pilot projekt BOND.....	121
4.2. Međunarodna suradnja.....	122
4.2.1. Beneficiary Light Grant shema – B Light.....	123
4.2.2. Knowledge & innovation strategies involving SME in the context of INTERREG-KISS ME.....	124
4.2.3. Open data information for open data innovation – ODEON	125
4.2.4. Border Regions in Europe for Social Entrepreneurship in Europe – BRESE	126
4.2.5. Izgradnja kapaciteta za poticanje javne nabave inovativnih rješenja u srednjoj Europi – PPI2INNOVATE	127
4.2.6. Smart Factory Hub	129
5. BIOCentar: INKUBACIJSKI CENTAR ZA BIOZNANOSTI.....	130
6. FINANCIJSKO IZVJEŠĆE.....	131
6.1. Bilanca.....	131
6.1.1. Aktiva.....	132
6.1.2. Pasiva.....	133
6.2. Izveštaj o prihodima i rashodima, primicima i izdacima.....	134
6.2.1. Prihodi i primici.....	135
6.2.2. Rashodi i izdaci.....	135
7. UNUTARNJA REVIZIJA.....	137
8. ZAKLJUČAK.....	138

Popis tablica

Tablica 1: Zaprimljeni i odobreni zahtjevi za ESIF pojedinačnim jamstvima u 2018. i 2019. godini	10
Tablica 2: Izdana pojedinačna ESIF jamstva po kreditorima u 2019. godini	14
Tablica 3: Izdana ESIF ograničena portfeljna jamstva po kreditorima u 2019. godini	15
Tablica 4: Izdana ESIF ograničena portfeljna jamstva u 2019. godini po županijama	16
Tablica 5: Isplate po aktiviranim nacionalnim jamstvima prema kreditorima u 2018. i 2019. godini	19
Tablica 6: Obrađeni zahtjevi za ESIF zajmovima u 2019. godini	21
Tablica 7: Broj i iznos odobrenih ESIF zajmova u 2019. godini (u 000 kn)	23
Tablica 8: Statistika obrađenih zahtjeva za zajmovima za ruralni razvoj u 2019. godini u programima	25
Tablica 9: Broj i iznos odobrenih zajmova u 2019. godini (u 000 kn)	26
Tablica 10: Pregled broj i iznosa zaprimljenih prijava	35
Tablica 11: Broj i iznos zaprimljenih projektnih prijava na dan 31.12.2017	36
Tablica 12: Status zaprimljenih projektnih prijava na dan 31.12.2017	37
Tablica 13: Pregled zaprimljenih projektnih prijava prema područjima ulaganja	38
Tablica 14: Broj i iznos zaprimljenih projektnih prijava na dan 31.12.2019	40
Tablica 15: Status zaprimljenih projektnih prijava na dan 31.12.2019	40
Tablica 16: Broj i iznos zaprimljenih projektnih prijava na dan 31.12.2019	41
Tablica 17: Status zaprimljenih projektnih prijava na dan 31.12.2019	42
Tablica 18: Broj i iznos zaprimljenih projektnih prijava na dan 31.12.2019	43
Tablica 19: Status zaprimljenih projektnih prijava na dan 31.12.2019	43
Tablica 20: Broj i iznos zaprimljenih projektnih prijava na dan 31.12.2019	45
Tablica 21: Status zaprimljenih projektnih prijava na dan 31.12.2019	45
Tablica 22: Broj i iznos zaprimljenih projektnih prijava na dan 31.12.2019	46
Tablica 23: Status zaprimljenih projektnih prijava na dan 31.12.2019	47
Tablica 24: Broj i iznos zaprimljenih projektnih prijava na dan 31.12.2019	48
Tablica 25: Status zaprimljenih projektnih prijava na dan 31.12.2019	48
Tablica 26: Broj i iznos zaprimljenih projektnih prijava na dan 31.12.2019	50
Tablica 27: Status zaprimljenih projektnih prijava na dan 31.12.2018	50
Tablica 28: Broj i iznos zaprimljenih projektnih prijava na dan 31.12.2019	51
Tablica 29: Status zaprimljenih projektnih prijava na dan 31.12.2019	51
Tablica 30: Broj i iznos zaprimljenih projektnih prijava na dan 31.12.2019	53
Tablica 31: Status zaprimljenih projektnih prijava na dan 31.12.2019	53
Tablica 32: Broj i iznos zaprimljenih projektnih prijava na dan 31.12.2019	55
Tablica 33: Status zaprimljenih projektnih prijava na dan 31.12.2019	55
Tablica 34: Broj i iznos zaprimljenih projektnih prijava na dan 31.12.2019	56
Tablica 35: Status zaprimljenih projektnih prijava na dan 31.12.2019	56
Tablica 36: Broj i iznos zaprimljenih projektnih prijava na dan 31.12.2019	58
Tablica 37: Status zaprimljenih projektnih prijava na dan 31.12.2019	58
Tablica 38: Broj i iznos zaprimljenih projektnih prijava na dan 31.12.2019	59
Tablica 39: Status zaprimljenih projektnih prijava na dan 31.12.2019	59
Tablica 40: Pregled broja zaključenih ugovora iz ESI fondova	61
Tablica 41: Pregled održanih informativnih radionica	61
Tablica 42: Pregled održanih provedbenih radionica	63
Tablica 43: Pregled stanja zaključenih ugovora na dan 31.12.2019	65

Tablica 44: Pregled stanja zaključenih ugovora na dan 31.12.2019.....	66
Tablica 45: Pregled stanja zaključenih ugovora na dan 31.12.2019.....	67
Tablica 46: Pregled stanja zaključenih ugovora na dan 31.12.2019.....	68
Tablica 47: Pregled stanja zaključenih ugovora na dan 31.12.2019.....	70
Tablica 48: Pregled stanja zaključenih ugovora na dan 31.12.2019.....	71
Tablica 49: Pregled stanja zaključenih ugovora na dan 31.12.2019.....	73
Tablica 50: Pregled stanja zaključenih ugovora na dan 31.12.2019.....	74
Tablica 51: Pregled stanja zaključenih ugovora na dan 31.12.2019.....	76
Tablica 52: Pregled stanja zaključenih ugovora na dan 31.12.2019.....	78
Tablica 53: Pregled stanja zaključenih ugovora na dan 31.12.2019.....	79
Tablica 54: Pregled stanja zaključenih ugovora na dan 31.12.2019.....	80
Tablica 55: Pregled stanja zaključenih ugovora na dan 31.12.2019.....	82
Tablica 56: Pregled stanja zaključenih ugovora na dan 31.12.2019.....	83
Tablica 57: Pregled stanja zaključenih ugovora na dan 31.12.2019.....	85
Tablica 58: Pregled stanja zaključenih ugovora na dan 31.12.2019.....	86
Tablica 59: Pregled stanja zaključenih ugovora na dan 31.12.2019.....	87
Tablica 60: Pregled stanja zaključenih ugovora na dan 31.12.2019.....	89
Tablica 61: Pregled stanja zaključenih ugovora na dan 31.12.2019.....	90
Tablica 62: Pregled stanja zaključenih ugovora na dan 31.12.2019.....	92
Tablica 63: Pregled stanja zaključenih ugovora na dan 31.12.2019.....	94
Tablica 64: Pregled stanja zaključenih ugovora na dan 31.12.2019.....	95
Tablica 65: Pregled stanja zaključenih ugovora na dan 31.12.2019.....	97
Tablica 66: Pregled stanja zaključenih ugovora na dan 31.12.2019.....	99
Tablica 67: STP II – ugovoreni i provedeni projekti prema tehnološkim područjima (status 31.12.2019.).....	104
Tablica 68: PoC7 projekti u provedbi na dan 31.12.2019.....	105
Tablica 69: Pregled održanih radionica PoC7.....	107
Tablica 70: PoC8 projekti u provedbi na dan 31.12.2019.....	108
Tablica 71: Pregled održanih radionica PoC8.....	110
Tablica 72: Program EUREKA.....	111
Tablica 73: Eureka – aktivnosti.....	111
Tablica 74: Program Eurostars.....	112
Tablica 75: Eurostars – aktivnosti u 2019. godini.....	112
Tablica 76: Okvir i opseg aktivnosti Tehničkog tajništva (TT) za Nacionalno inovacijsko vijeće (NIV) i inovacijsko vijeće za industriju Republike Hrvatske (IVI) u samostalnoj Službi inovacijskom sustavu u HAMAG-BICRO.....	113
Tablica 77: Europska poduzetnička mreža – osnovne informacije.....	118
Tablica 78: Europska poduzetnička mreža – projektne aktivnosti u 2019. godini.....	119
Tablica 79: Obzor 2020 – osnovne informacije.....	120
Tablica 80: Obzor 2020 – projektne aktivnosti u 2018. godini.....	120
Tablica 81: Razvoj mreže PPI – osnovne informacije.....	121
Tablica 82: Razvoja mreže PPI – rezultati Projekta u 2019. godini.....	122
Tablica 83: B LIGHT – osnovne informacije.....	123
Tablica 84: B LIGHT – rezultati javnih poziva objavljenih u 2019. godini.....	124
Tablica 85: KISS ME – osnovne informacije.....	125
Tablica 86: KISS ME – projektne aktivnosti u 2019. godini.....	125
Tablica 87: ODEON – osnovne informacije	126

Tablica 88: ODEON – projektne aktivnosti u 2019. godini	126
Tablica 89: BRESE – osnovne informacije	127
Tablica 90: BRESE – projektne aktivnosti u 2019. godini	127
Tablica 91: PPI2INNOVATE – osnovne informacije.....	128
Tablica 92: PPI2INNOVATE – projektne aktivnosti u 2019. godini.....	128
Tablica 93: Smart Factory Hub – osnovne informacije	129
Tablica 94: Smart Factory Hub – projektne aktivnosti u 2019. godini.....	130
Tablica 95: BIOCentar – osnovne informacije.....	130
Tablica 96: BIOCentar – aktivnosti u 2019. godini.....	131
Tablica 97: Imovina, obveze i vlastiti izvori.....	131
Tablica 98 : Izvještaj o prihodima i rashodima, primicima i izdacima.....	134

Popis grafova

Graf 1: Zaprimljeni zahtjevi za ESIF pojedinačnim jamstvima po kreditorima u 2018. i 2019. godini.....	10
Graf 2: Broj i iznos odobrenih ESIF pojedinačnih jamstava u 2019. godini po programima.....	11
Graf 3: Odobrena ESIF pojedinačna jamstva po županijama u 2018. i 2019. godini.....	11
Graf 4: Odobrena ESIF pojedinačna jamstva po djelatnostima u 2018. i 2019. godini.....	12
Graf 5: Broj i iznos izdanih ESIF pojedinačnih jamstava u 2019. godini po programima (u 000 kn).....	13
Graf 6: Iznos izdanih ESIF pojedinačnih jamstava po programima u 2018. i 2019. godini.....	13
Graf 7: Izdana ESIF ograničena portfeljna jamstva po kreditorima u 2019. uz prikaz vrijednosti kredita i investicije	16
Graf 8: Izdana ESIF ograničena portfeljna jamstva u 2019. godini po županijama.....	17
Graf 9: Zaprimljeni zahtjevi za ESIF zajmom u 2019. godini po programima (u 000).....	21
Graf 10: Statistika obrađenih zahtjeva za ESIF zajmovima u 2019. godini po programima	22
Graf 11: Odobreni ESIF zajmovi po županijama u 2019. godini.....	23
Graf 12: Odobreni ESIF zajmovi prema djelatnostima ulaganja u 2019. godini.....	24
Graf 13: Broj zaprimljenih zahtjeva za zajmovima za ruralni razvoj u 2019. godini po programima.....	25
Graf 14: Statistika obrađenih zahtjeva za zajmovima za ruralni razvoj u 2019. godini po programima.....	26
Graf 15: Odobreni zajmovi za ruralni razvoj po županijama u 2019. godini.....	27
Graf 16: Odobreni zajmovi za ruralni razvoj prema djelatnostima ulaganja u 2019. godini.....	28
Graf 17: Prikaz urednosti otplate portfelja ESIF Mikro i Malih zajmova.....	29
Graf 18: Prikaz urednosti otplate portfelja ESIF Mikro i Malih zajmova.....	30
Graf 19: Prikaz urednosti otplate portfelja mikro kredita	31
Graf 20: Prikaz urednosti otplate portfelja mikro kredita.....	31
Graf 21: Pregled zaprimljenih prijava po županijama.....	37
Graf 22: Pregled zaprimljenih prijava po županijama.....	40
Graf 23: Pregled zaprimljenih prijava po županijama za poziv Certifikacijom proizvoda do tržišta.....	42
Graf 24: Pregled zaprimljenih prijava po županijama za poziv Pružanje visokokvalitetnih usluga za MSP putem poduzetničkih potpornih institucija (PPI).....	44
Graf 25: Pregled zaprimljenih prijava po županijama za poziv Internacionalizacija poslovanja MSP-ova putem organizacija za poslovnu podršku.....	45
Graf 26: Pregled zaprimljenih prijava po županijama za poziv Uvođenje sustava upravljanja poslovnim procesima i kvalitetom (ISO i sl. norme).....	47
Graf 27: Pregled zaprimljenih prijava po županijama za poziv Certifikacijom proizvoda do tržišta	49
Graf 28: Pregled zaprimljenih prijava po županijama za poziv WWW vaučeri za MSP-ove.....	50
Graf 29: Pregled zaprimljenih prijava po županijama za poziv Poboljšanje konkurentnosti i učinkovitosti MSP-a kroz informacijske i komunikacijske tehnologije (IKT) – 2.....	52
Graf 30: Pregled zaprimljenih prijava po županijama za poziv Usluge za MSP-ove putem poduzetničkih potpornih institucija (PPI)	54
Graf 31: Pregled zaprimljenih prijava po županijama za poziv Inovacijski vaučeri za MSP-ove.....	55
Graf 32: Pregled zaprimljenih prijava po županijama za poziv Inovacije novoosnovanih MSP-ova – II faza	57
Graf 33: Pregled zaprimljenih prijava po županijama za poziv Inovacije u S3 područjima.....	58
Graf 34: PoC8 ugovoreni projekti prema tehnološkim područjima.....	60
Graf 35: Pregled zaprimljenih prijava po županijama.....	60
Graf 36: Pregled zaprimljenih prijava po županijama za poziv Državnih potpora.....	62
Graf 37: Pregled zaključenih ugovora po županijama.....	68
Graf 38: Pregled zaključenih ugovora po županijama.....	69

Graf 39: Pregled zaključenih ugovora po županijama.....	71
Graf 40: Pregled zaključenih ugovora po županijama.....	72
Graf 41: Pregled zaključenih ugovora po županijama.....	74
Graf 42: Pregled zaključenih ugovora po županijama.....	75
Graf 43: Pregled zaključenih ugovora po županijama.....	77
Graf 44: Pregled zaključenih ugovora po županijama.....	79
Graf 45: Pregled zaključenih ugovora.....	81
Graf 46: Pregled zaključenih vaučera po županijama.....	83
Graf 47: Pregled zaključenih ugovora po županijama.....	84
Graf 48: Pregled zaključenih ugovora po županijama.....	86
Graf 49: Pregled zaključenih ugovora po županijama.....	87
Graf 50: Pregled zaključenih ugovora po županijama.....	88
Graf 51: Pregled zaključenih ugovora po županijama.....	90
Graf 52: Pregled zaključenih ugovora po županijama.....	91
Graf 53: Pregled zaključenih ugovora po županijama.....	93
Graf 54: Pregled zaključenih ugovora po županijama.....	95
Graf 55: Pregled zaključenih ugovora po županijama.....	96
Graf 56: Pregled zaključenih ugovora po županijama.....	98
Graf 57: Pregled zaključenih ugovora po županijama.....	100
Graf 58: Pregled novootvorenih radnih mjesta po Pozivima.....	100
Graf 59: Pregled projekata (poduzeća) sufinanciranih iz ESI fondova koji su u vlasništvu žena.....	101
Graf 60: Pregled broja poduzeća koja surađuju sa istraživačkim ustanovama.....	102
Graf 61: Pregled iznosa privatnih ulaganja koja odgovaraju javnoj potpori u projektima inovacije ili istraživanja i razvoja.....	102
Graf 62: Pregled broja poduzeća koja primaju potporu kako bi uvela proizvode koji su novost na tržištu....	103
Graf 63: Pregled broja poduzeća koja primaju potporu kako bi uvela proizvode koji su novi u ponudi poduzeća.....	103
Graf 64: PoC7 ugovoreni projekti prema tehnološkim područjima.....	106
Graf 65: Pregled dodijeljenih potpora po županijama.....	106
Graf 66: PoC8 ugovoreni projekti prema tehnološkim područjima.....	109
Graf 67: Pregled dodijeljenih potpora po županijama.....	109

Popis priloga

Prilog 1: Izdana ESIF pojedinačna jamstva u 2019. godini.....	139
Prilog 2: Isplaćena ESIF pojedinačna jamstva u 2019. godini.....	142
Prilog 3: Izdana ESIF Ograničena portfeljna jamstva u 2019. godini.....	142
Prilog 4: Izdana Pojedinačna jamstva za ruralni razvoj u 2019. godini.....	145
Prilog 5: Izdana Nacionalna jamstva u 2019. godini.....	145
Prilog 6: Isplaćena Nacionalna jamstva u 2019. godini.....	146
Prilog 7: Popis isplaćenih ESIF zajmova.....	147
Prilog 8: Popis isplaćenih zajmova za ruralni razvoj.....	159
Prilog 9: B LIGHT – popis ugovorenih projekata u 1. Pozivu	168

1. UVOD

Hrvatska agencija za malo gospodarstvo, inovacije i investicije (u daljnjem tekstu: HAMAG-BICRO) obilježila je 25 godina dugu tradiciju uspješnog poticanja razvoja malog gospodarstva u Republici Hrvatskoj kroz programe bespovratnih potpora, jamstava i zajmova uz najpovoljnije kamatne stope na tržištu, kao i programe poticanja istraživanja, razvoja i inovacija s ciljem jačanja konkurentnosti i rasta hrvatskog gospodarstva. Ključna uloga Agencije u osiguranju financijske potpore poduzetnicima temelji se na poticanju mladih i talentiranih ljudi koji svoje ideje uspješno pretaču u inovativne projekte, znanstvenika i istraživača koji uporno rade na istraživanju i razvoju brojnih inovacija te poduzetnika koji uspješno komercijaliziraju vlastite proizvode na globalnom tržištu.

Samo u protekle tri godine, HAMAG-BICRO potaknuo je ukupno 11 milijardi kuna investicija u više od 5000 poduzetničkih projekata čime je stvoren preduvjet za otvaranje više od 16 000 novih radnih mjesta.

U svojstvu tijela koje provodi ESIF Financijske instrumente, Agencija izravno dodjeljuje sredstva te raspoložive s alokacijom koja se odnosi na financijsko razdoblje 2014.-2020. godine. S obzirom na isto, HAMAG-BICRO je u posljednje tri godine odobrio preko 490 milijuna kuna ESIF zajmova, čime su potaknute investicije od približno 562 milijuna kuna. Isto tako odobrena je preko 1,1 milijarda kuna ESIF jamstava, ukupne vrijednosti preko 2,1 milijarde kuna. Putem Financijskih instrumenata jamstava i zajmova za Poljoprivredu i ruralni razvoj osigurana je alokacija u iznosu od 35,2 milijuna eura. Zbog faktora multiplikacije jamstva, predviđa se poticanje investicija preko 100 milijuna eura. Osim financijskih instrumenata, HAMAG-BICRO je u suradnji s Ministarstvom gospodarstva, poduzetništva i obrta intenzivno radio na provedbi programa bespovratnih potpora. U spomenutom periodu, Agencija je osigurala preko 3,1 milijarde kuna bespovratnih sredstava, ukupne vrijednosti projekata preko 7,6 milijardi kuna. Kroz različite programe istraživanja, razvoja i inovacija potaknuto je 1,8 milijardi kuna investicija kroz 470 projekata za koje je osigurano 1 milijarda kuna bespovratnih sredstava. Putem više europskih projekata, kao što su EEN, BOND, PPI2INNOVATE, SHF, ODEON, KISS ME, B LIGHT, Agencija potiče pametnu proizvodnju, internacionalizaciju poslovanja te rad hrvatskih poduzetničkih potpornih institucija. HAMAG-BICRO je 2019. godine pokrenuo i jamstveni program Plus.

Agencija je 2019. godine kroz medijsku kampanju **#prvih25** svijetu ispričala 25 priča o poduzetnicima koji su uz HAMAG-BICRO potporu uspješno rasli, razvili se i unaprijedili svoje poslovanje. Riječ je o kampanji koja predstavlja prvih 25 godina uspješnog poslovanja, 25 priča poduzetnika koji su kroz HAMAG-BICRO usluge i podršku ostvarili izvrsne poslovne rezultate te 25 programa potpore poduzetničkom poslovanju. Upravo široki portfelj programa i usluga koje agencija pruža korisnicima u svim fazama poslovanja čini HAMAG-BICRO svojevrsnom pametnom tvornicom, dok njeni pametni korisnici, hrvatski poduzetnici, svakodnevno jačaju gospodarski ekosustav i transformiraju Hrvatsku u konkurentno gospodarstvo, digitalno učinkovitu industriju i održivo društvo.

Iz godišnjeg izvješća vidljivo je kako je HAMAG-BICRO i u 2019. godini ostvario napredak u svim segmentima poslovanja te postavio čvrste temelje za jači razvoj malih gospodarstvenika. U budućem programskom razdoblju Europske unije 2021-2027, planira se dodatno povećanje ulaganja sredstava Strukturnih fondova u istraživanje, razvoj i inovacije, odnosno ulagački prioriteti EU-a usmjereni su na inovacije, digitalizaciju, gospodarsku preobrazbu i potpore malim i srednjim poduzećima – skupnog naziva "pametnija Europa". Upravo ove teme predstavljaju prioritetno područje na temelju kojih HAMAG-BICRO, u suradnji s Ministarstvom gospodarstva, poduzetništva i obrta, kreira programe za naredno razdoblje.

2. FINANCIJSKI INSTRUMENTI

Financijski instrumenti su jedan od najučinkovitijih načina korištenja financijskih resursa radi ostvarivanja ciljeva poticanja malog i srednjeg poduzetništva. Usmjeravajući se na projekte koji su potencijalno ekonomski iskoristivi, financijski instrumenti pružaju podršku ulaganjima putem zajmova i jamstava uz mogućnost kombiniranja sa subvencioniranjem kamate.

Financijski instrumenti pomažu u mobilizaciji dodatnih javnih i/ili privatnih izvora financiranja u svrhu otklanjanja tržišnih nedostataka. S obzirom na trenutnu ekonomsku situaciju i sve veću oskudnost javnih resursa, očekuje se da će financijski instrumenti imati još značajniju ulogu u budućnosti.

Tijekom 2019. godine nastavljena je suradnja s gotovo svim financijskim institucijama u Hrvatskoj zaduženima za kreditiranje poduzetništva.

Nakon što je u 2016. godini potpisan Sporazum o financiranju između Ministarstva regionalnoga razvoja i fondova Europske unije (u daljnjem tekstu: MRRFEU) i HAMAG-BICRO-a za ESIF financijske instrumente te su usvojeni programi za instrumente pojedinačnih jamstava sa ili bez subvencije kamate i instrumente Mikro i Malih zajmova, u 2019. godini se nastavilo s njihovom aktivnom provedbom. Inicijalno je za financijske instrumente alocirano 105 milijuna eura iz ESI fondova, te 45 milijuna eura nacionalnih sredstava, što je ukupno činilo alokaciju od 150 milijuna eura. Zbog izuzetnog interesa za instrumentom ESIF Mali zajam, gdje je većina alokacije potrošena u prvih pet mjeseci provedbe, u ožujku 2017. godine HAMAG-BICRO-u je dodijeljena dodatna alokacija od 20 milijuna eura za instrument Malih zajmova, te u srpnju 2018. godine dodatnih 10 milijuna eura, te u prosincu 2019. godine za 19 milijuna eura čim je ukupan iznos alokacije povećan na 199 milijuna eura.

Uz provedbu ESIF pojedinačnih jamstava i zajmova, od listopada 2018. g. HAMAG-BICRO je započeo sa provođenjem novog programa ESIF Ograničeno portfeljno jamstvo gdje su financijske institucije (banke i leasing društva) početkom 2019. godine propisale upute vezano za navedeni financijski instrument te su započele sa kreditiranjem poduzetnika uz portfeljno jamstvo. Do kraja 2019. godine Agencija je potpisala Sporazum o provođenju financijskog instrumenta sa 9 banaka i 1 leasing društvom. Ujedno je u prosincu 2019. godine raspisan javni poziv za zaprimanjem ponuda sa ciljem sklapanja Sporazuma o provođenju financijskog instrumenta sa 1 bankom ukupne alokacije od 2 milijuna EUR.

Također, u suradnji s Ministarstvom poljoprivrede (u daljnjem tekstu MPS) uvedeni su financijski instrumenti za ruralni razvoj. Sporazum o financiranju sklopljen je dana 18. travnja 2018. godine između MPS i Agencije za plaćanja u poljoprivredi, ribarstvu i ruralnom razvoju (u danjem tekstu: APPRRR) i HAMAG-BICRO-a za financijske instrumente te su usvojeni programi za instrument Pojedinačna jamstava za ruralni razvoj i instrumente Mikro i Malih zajmova za ruralni razvoj s ukupnom alokacijom od 35,3 milijuna eura. Zbog izuzetnog interesa za instrumentom Mali zajmovi za ruralni razvoj u prosincu 2019. godine dodijeljena je dodatna alokacija od 15,3 milijuna eura (djelom realokacijom s drugih financijskih instrumenata, a djelom novom alokacijom dodijeljenom od strane MPS).

S ciljem osiguravanja što bolje apsorpcije sredstava kroz financijske instrumente financirane iz ESIF-a i EPFRR-a, u 2019. godini HAMAG-BICRO je sudjelovao na ukupno 42 radionica za poduzetnike, poduzetničke potporne institucije i svu zainteresiranu javnost, kako bi kvalitetno distribuirali informacije o uvjetima financijskih instrumenata te kriterijima prihvatljivosti. Predstavnicima HAMAG-BICRO-a sudjelovali su i na brojnim konferencijama i okruglim stolovima na kojima su poduzetnicima izložili uvjete financijskih instrumenata koje nudi HAMAG-BICRO te prezentirali budućnost financijskih instrumenata u Hrvatskoj.

Uz nužan ljudski faktor, kroz cijelu 2019. godinu radilo se i na doradi i unaprjeđenju informatičkog sustava, čime se nastojalo unaprijediti i dodatno pojednostaviti proces prijave i odobrenja, čime je postignut veći

stupanj automatske obrade podataka i brzine procesa odobravanja, usprkos iznimno velikom broju zaprimljenih zahtjeva.

2.1. JAMSTVA

Pojedinačna jamstva HAMAG-BICRO-a za pružanje podrške pokretanju i razvoju poduzetničkih projekata prepoznata su od strane financijskih institucija kao ključni instrument za prijenos rizika kojeg financijske institucije nisu spremne preuzeti. Dobri rezultati ostvareni su i u 2019. godini iako je došlo do značajnih promjena uvjeta suradnje s financijskim institucijama. Obzirom na visok stupanj rizika, stroge zahtjeve adekvatnosti kapitala te nedostatnu kapitaliziranost poduzetnika jamstveni programi HAMAG-BICRO-a nametnuli su se kao nezaobilazan alat u ključnim trenucima razvoja poduzetničkih projekata.

Poseban fokus jamstvenih programa je i dalje na poduzetnicima početnicima kojima se modelom subvencioniranja kamatne stope u prvim godinama poslovanja, kao i samim jamstvom (najčešće u 80%-tnom iznosu glavnice kredita) značajno olakšava pristup financiranju.

Po završetku ex-ante analize od strane MPS, HAMAG-BICRO uspostavio je novi financijski instrument. Dana 21.09.2018. objavljen je Poziv na iskazivanje interesa za odabir banaka i leasing društava u sklopu jamstvenog programa „Pojedinačna jamstva za ruralni razvoj“. Krajem siječnja 2019. godine potpisan je Sporazuma o financiranju razine II s 13 banaka i 3 leasing društva.

U svibnju 2019. godine Vlada Republike Hrvatske usvojila je jamstveni program PLUS, stoga su se u suradnji s financijskim institucijama paralelno provodila nacionalna jamstva i ESIF jamstva (pojedinačna i portfeljna). Financijske institucije koje nisu odabrane za suradnju u provedbi ESIF pojedinačnih i portfeljnih jamstava i dalje koriste nacionalni program, dok su potpisnice ESIF Sporazuma o financiranju u obvezi koristiti isključivo njega.

Financijski instrument ESIF Ograničeno portfeljno jamstvo počeo se provoditi krajem 2018. godine U provođenju financijskog instrumenta sudjeluje 10 financijskih institucija (9 banaka i 1 leasing društvo) te je u prosincu 2019. godine objavljen novi javni poziv na kojem je odabrana 1 banka koja će potpisu Sporazuma o provođenju instrumenta pristupiti u prvom kvartalu 2020. Ukupna alokacija sa kojom se raspolaže za provođenje ESIF Ograničenog portfeljnog jamstva je 58 milijuna eura.

2.1.1. ESIF Pojedinačna jamstva

2.1.1.1. Zaprimljeni zahtjevi za ESIF pojedinačnim jamstvima

HAMAG-BICRO je u 2019. godini zaprimio 127 zahtjeva za ESIF pojedinačnim jamstvom.

Od 127 zaprimljenih zahtjeva malo više od polovice zahtjeva (54%) se odnosi na ESIF pojedinačna jamstva uz subvenciju kamate obzirom da je navedeni program brzo prepoznat od strane poduzetnika i financijskih institucija zbog značajne pogodnosti subvencije kamatne stope. ESIF jamstva bez subvencije kamate bilježe rast u odnosu na 2018. godinu a jedan od glavnih razloga tome je gotovo cjelokupno iskorištenje alokacije namijenjene subvenciji kamatne stope.

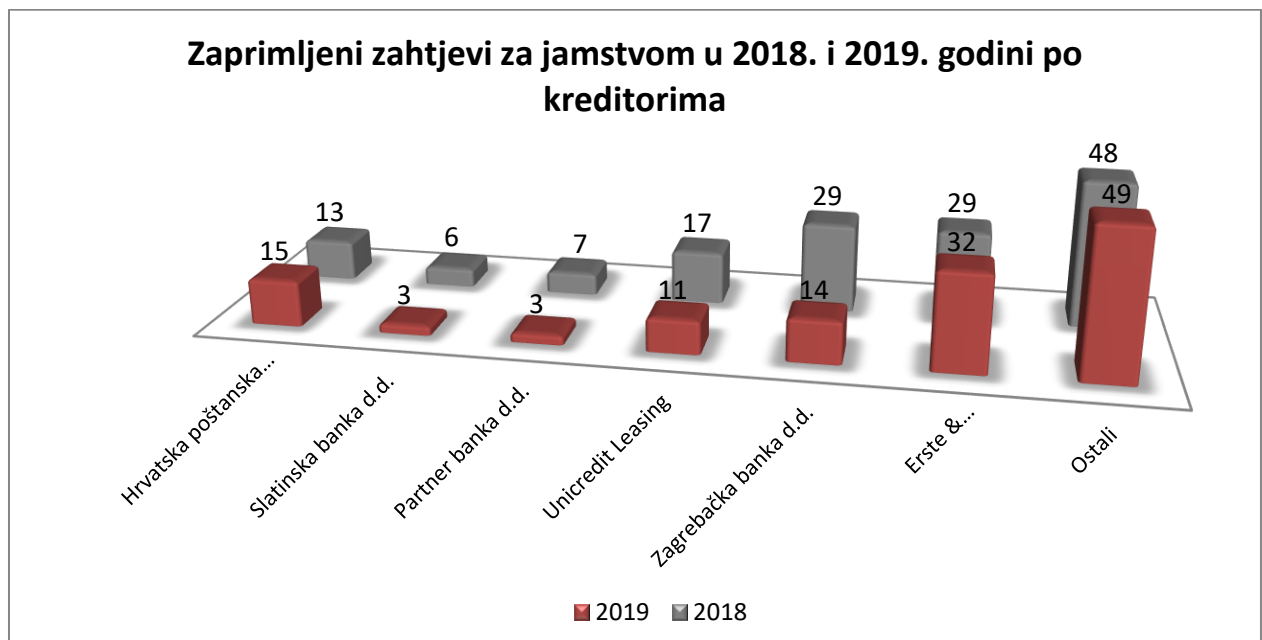
U 2019. godini stopa odbijenih zahtjeva je 17% ukupno zaprimljenih zahtjeva.

Tablica 1: Zaprimljeni i odobreni zahtjevi za ESIF pojedinačnim jamstvom u 2018. i 2019. godini

Jamstveni program	Broj zaprimljenih zahtjeva		Broj odobrenih zahtjeva		Udio odobrenih jamstava u ukupnom zaprimljenim (%)	
	2019	2018	2019	2018	2019	2018
ESIF Jamstva uz subvenciju kamatne stope	69	112	67	90	97,10	80,36
ESIF Jamstva bez subvencije kamatne stope A	48	31	39	23	81,25	74,19
ESIF Jamstva bez subvencije kamatne stope B	10	6	8	3	80,00	50,00
Ukupno	127	149	114	116	89,76	77,85

Najveći broj zahtjeva za ESIF pojedinačnim jamstvima u 2019. godini zaprimljen je od strane Erste&Steiermärkische banke d.d., Hrvatske poštanske banke d.d., Zagrebačke banke d.d. i Unicredit Leasing-a.

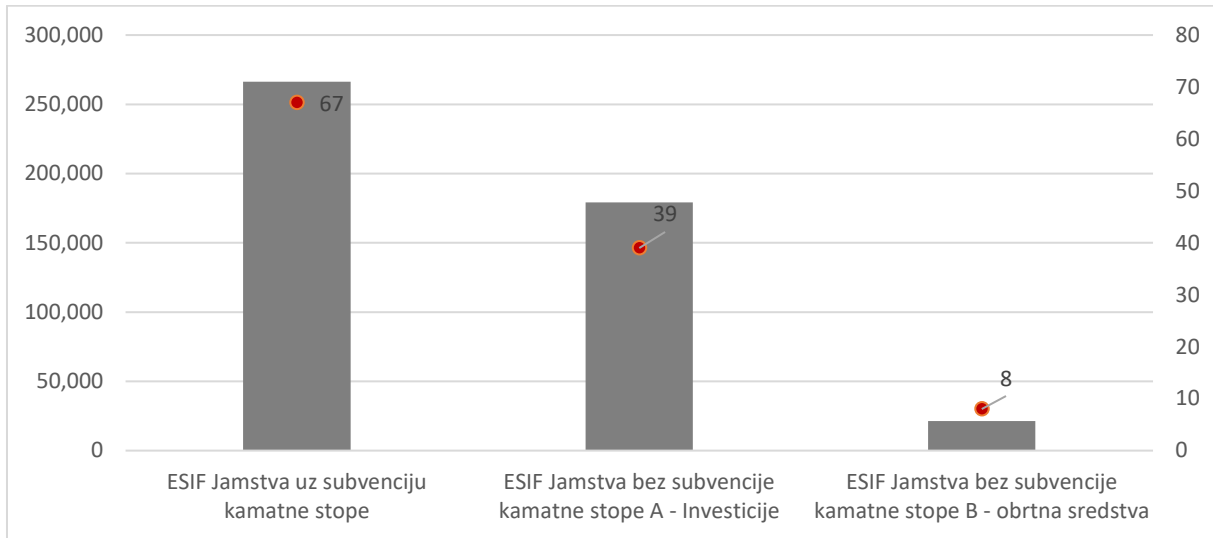
Graf 1: Zaprimljeni zahtjevi za ESIF pojedinačnim jamstvima u 2018. i 2019. godini po kreditorima



2.1.1.2. Odobrena ESIF pojedinačna jamstva

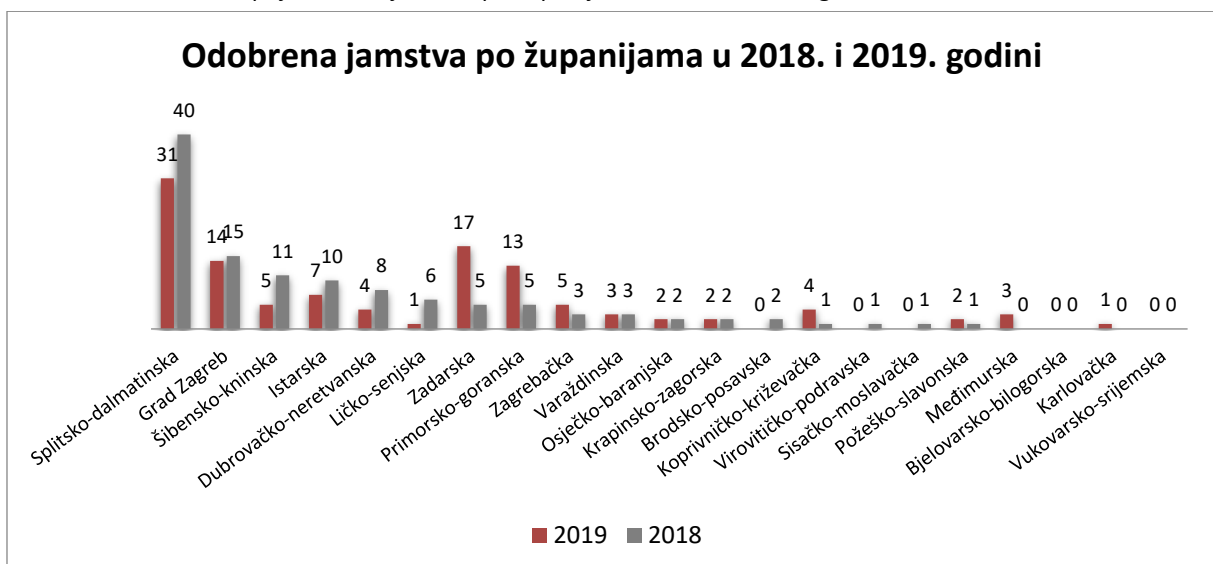
HAMAG-BICRO je u 2019. godini odobrio 114 ESIF pojedinačnih jamstava. Ukupni iznos odobrenih ESIF pojedinačnih jamstava u 2019. godini iznosi 467 milijuna kuna.

Graf 2: Broj i iznos odobrenih ESIF pojedinačnih jamstava u 2019. godini po programima (u 000 kn)

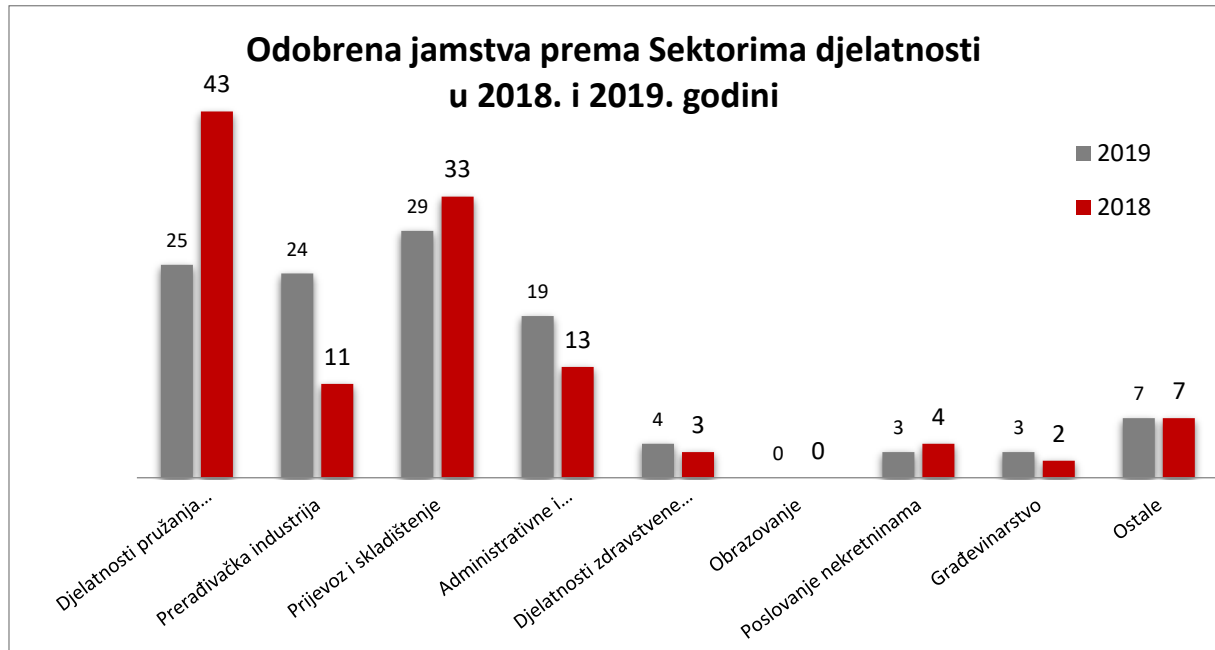


HAMAG-BICRO je u 2019. godini najviše jamstava odobrio sljedećim financijskim institucijama: Erste&Steiermärkische Bank d.d., Hrvatska poštanska banka d.d. i UniCredit Leasing Croatia d.o.o. Najveći broj ESIF pojedinačnih jamstava u 2019. godini HAMAG-BICRO je odobrio za investicije u Splitsko-dalmatinskoj županiji i Zadarskoj županiji. Najveći broj odobrenih jamstava nalazi se u županijama smještenim u priobalnom području obzirom da se većina zahtjeva odnosila na sektor turizma (navedeno u grafu br. 3). Sektor turizma je u protekloj 2019. godini imao ograničene izvore bespovratnih sredstava, što je dijelom razlog većeg interesa za financijskim instrumentima. Također, za navedeni sektor moguće je koristiti subvenciju kamatne stope što značajno smanjuje troškove financiranja u prvim godinama poslovanja, stoga je navedeni financijski instrument prepoznat od strane poduzetnika i financijskih institucija.

Graf 3: Odobrena ESIF pojedinačna jamstva po županijama u 2018. i 2019. godini



Graf 4: Odobrena ESIF pojedinačna jamstva po djelatnostima u 2018. i 2019. godini



Prema djelatnostima ulaganja, najveći broj odobrenih ESIF pojedinačnih jamstava odnosi se na djelatnosti prijevoza i skladištenja te djelatnosti pružanja smještaja, zatim prerađivačke industrije te administrativne i pomoćne uslužne djelatnosti.

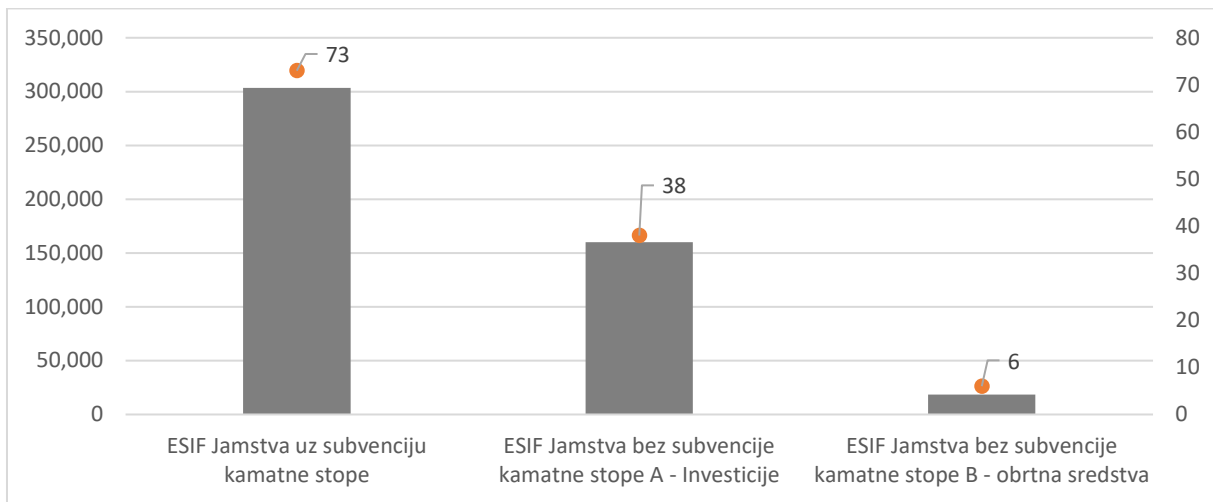
2.1.1.3. Izdana ESIF pojedinačna jamstva

U 2019. godini ukupno je izdano 117 ESIF pojedinačnih jamstava. Većina izdanih jamstava, njih 73, je po programu ESIF pojedinačna jamstva uz subvenciju kamatne stope dok je ostalih 44 izdano po programu ESIF pojedinačna jamstva bez subvencije kamatne stope. Od ukupno 44 izdana jamstva bez subvencije kamatne stope, njih 6 se odnose na kredite za obrtna sredstva.

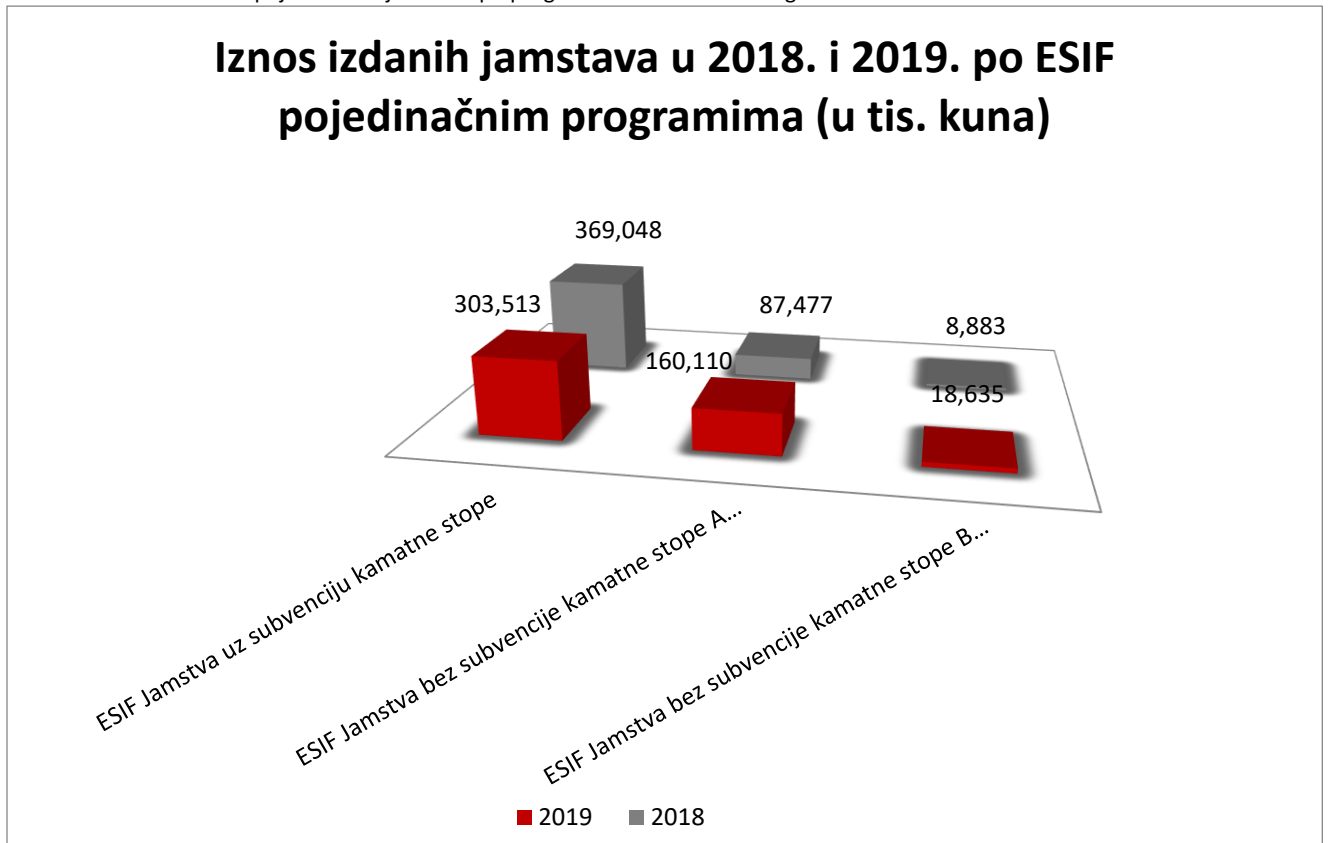
Po županijama je najviše jamstava izdano Splitsko-dalmatinskoj županiji i Gradu Zagrebu, a slijede ih Zadarska, Primorsko goranska i Istarska županija.

Erste & Steiermärkische Bank d.d. je izdan najveći broj jamstava, a slijede Hrvatska poštanska banka d.d. te Unicredit Leasing.

Graf 5: Broj i iznos izdanih ESIF pojedinačnih jamstava u 2019. godini po programima (u 000 kn)



Graf 6: Iznos izdanih ESIF pojedinačnih jamstava po programima u 2018. i 2019. godini



U 2019. godini po programu ESIF pojedinačna jamstva uz subvenciju kamatne stope izdano je 304 milijuna kuna jamstava, dok je po programu ESIF pojedinačna jamstva bez subvencije kamatne stope izdano 179 milijuna kuna jamstava od čega se 18,6 milijuna odnosi na jamstva za obrtna sredstva.

Tablica 2: Izdana ESIF pojedinačna jamstva po kreditorima u 2019. godini

	Broj izdanih jamstava	Iznos izdanih jamstava	Iznos kredita
Kreditor	2019	2019	2019
Zagrebačka banka d.d.	12	45.779	60.887
Erste&Steiermärkische Bank d.d.	27	140.917	201.020
UniCredit Leasing Croatia d.o.o.	14	47.143	58.929
Hrvatska poštanska banka d.d.	15	62.344	98.325
Erste&Steiermärkische S-Leasing d.o.o.	14	46.204	65.090
Agram banka d.d.	3	19.370	24.212
Addiko/Hypo Alpe-Adria-Bank d.d.	5	14.789	18.486
Partner banka d.d.	3	9.343	11.678
Slatinska banka d.d.	3	10.406	13.336
Hrvatska banka za obnovu i razvitak	4	14.389	22.139
Sberbank d.d.	4	22.541	41.833
Banka Kovanica d.d.	2	3.179	3.974
Raiffeisenbank Austria d.d.	1	2.301	2.877
OTP banka d.d.	10	43.552	56.531
UKUPNO	117	482.257	679.317

Popis poduzetnika kojima je izdano ESIF pojedinačno jamstvo u 2019. godini nalazi se u Prilogu 1 na kraju ovog Izvješća.

2.1.1.4. Isplate po protestiranim ESIF Pojedinačnim jamstvima

U 2019. godini protestirana su 4 ESIF Pojedinačna jamstva u ukupnom iznosu od 12,6 milijuna kuna. Dva jamstva su isplaćena Slatinskoj banci d.d. (3,7 milijuna kuna) te po jedno HPB d.d. (4,5 milijuna kuna) i Sberbank d.d. (4,4 milijuna kuna).

Popis isplaćenih ESIF pojedinačnih jamstava u 2019. godini nalazi se u Prilogu 2 na kraju ovog Izvješća.

2.1.2. ESIF Ograničeno portfeljno jamstvo

U provođenju financijskog instrumenta sudjeluju sljedeće banke: Zagrebačka banka d.d., Privredna banka Zagreb d.d., Erste&steiermarkische banka d.d., OTP banka d.d., Hrvatska poštanska banka d.d., Hrvatska banka za obnovu i razvoj, Agram banka d.d., Partner banka d.d., Croatia banka d.d. Od leasing društva u provođenju instrumenta sudjeluje Erste&steiermarkische leasing. Na natječaju koji je objavljen u prosincu 2019.godine odabrana je Sberbank d.d. te će sa provođenjem financijskog instrumenta navedena institucija započeti početkom 2020. godine. Važno je napomenuti da se kod portfeljnih jamstava cjelokupna procedura odobravanja kredita i izdavanja jamstava prenesena na financijsku instituciju kroz potpisan Sporazum. Financijske institucije o svemu obavještavaju HAMAG-BICRO putem kvartalnih izvješća, kroz koje Agencija

ujedno i prati napredak provođenja financijskog instrumenta. Agencija prema Sporazumu minimalno jednom godišnje provodi reviziju odobrenih kredita te kontrolira da li su krediti uključeni u portfelj u skladu sa Programom.

U 2019.godini kreiran je ukupan portfelj kredita u iznosu od 89,6 milijuna kuna, te je iznos odobrenih jamstava 60,8 milijuna kuna odnosno ukupno 134 jamstava.

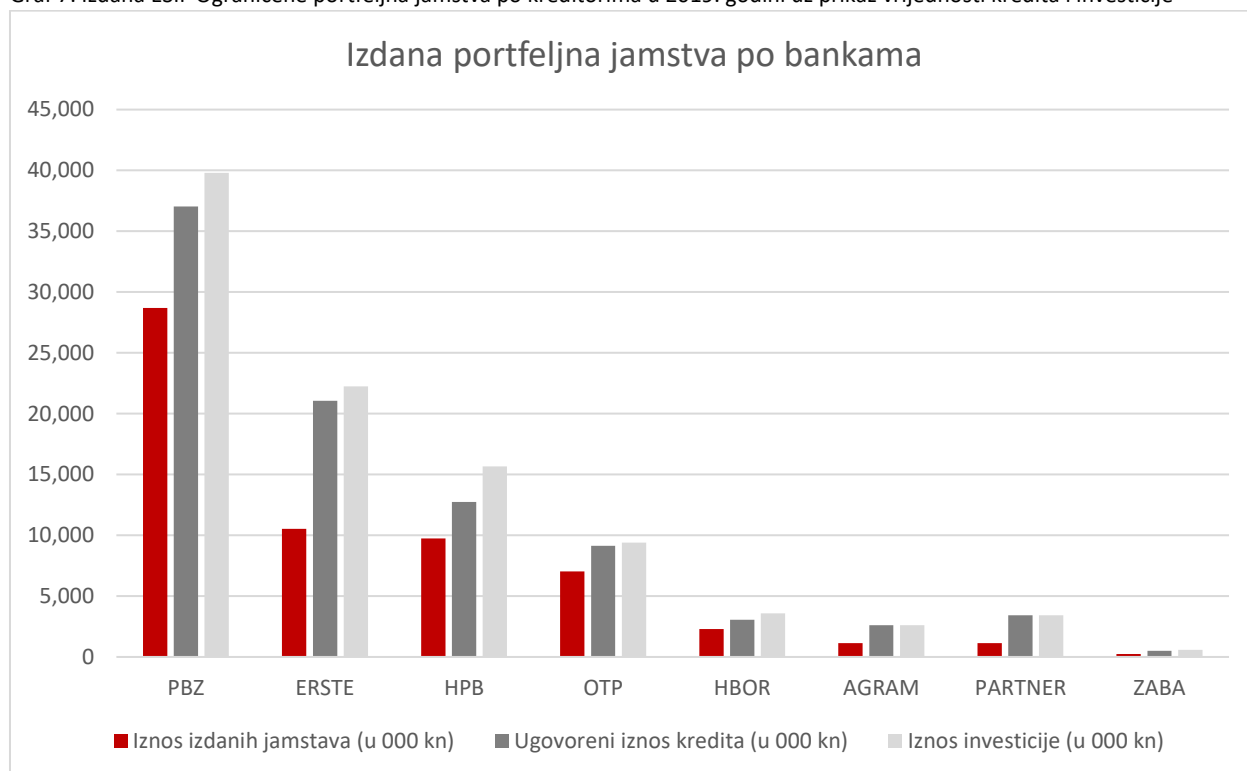
Ukupan iznos investicija koji je potaknut sa ESIF Ograničenim portfeljnim jamstvom iznosio je 97,3 milijuna kuna čime je omogućeno otvaranje 136 novih radnih mjesta.

Najveći iznos kredita uz portfeljno jamstvo odobrila je PBZ i to u iznosu od 37 milijuna kuna, te je odobrila i najveći iznos jamstava u iznosu od 28,7 milijuna kuna što čini ukupno 69 jamstava. Zatim slijedi Erste banka sa 23 jamstava u iznosu od 10,5 milijuna kuna, ukupan iznos kredita 21 milijun kuna; zatim HPB ukupno odobreno 21 jamstvo u iznosu od 9,8 milijuna, 12,8 milijuna kuna odobrenih kredita.

Tablica 3: Izdana ESIF Ograničene portfeljna jamstva po kreditorima u 2019. godini

Banka	Broj izdanih jamstava	Iznos izdanih jamstava (u 000 kn)	Ugovoreni iznos kredita (u 000 kn)	Iznos investicije (u 000 kn)
PBZ	69	28.693	37.023	39.794
ERSTE	23	10.535	21.071	22.250
HPB	21	9.746	12.754	15.665
OTP	14	7.028	9.150	9.409
HBOR	4	2.291	3.055	3.594
AGRAM	1	1.140	2.614	2.614
PARTNER	1	1.129	3.420	3.420
ZABA	1	247	494	576
Suma	134	60.809	89.581	97.322

Graf 7: Izdana ESIF Ograničene portfeljna jamstva po kreditorima u 2019. godini uz prikaz vrijednosti kredita i investicije



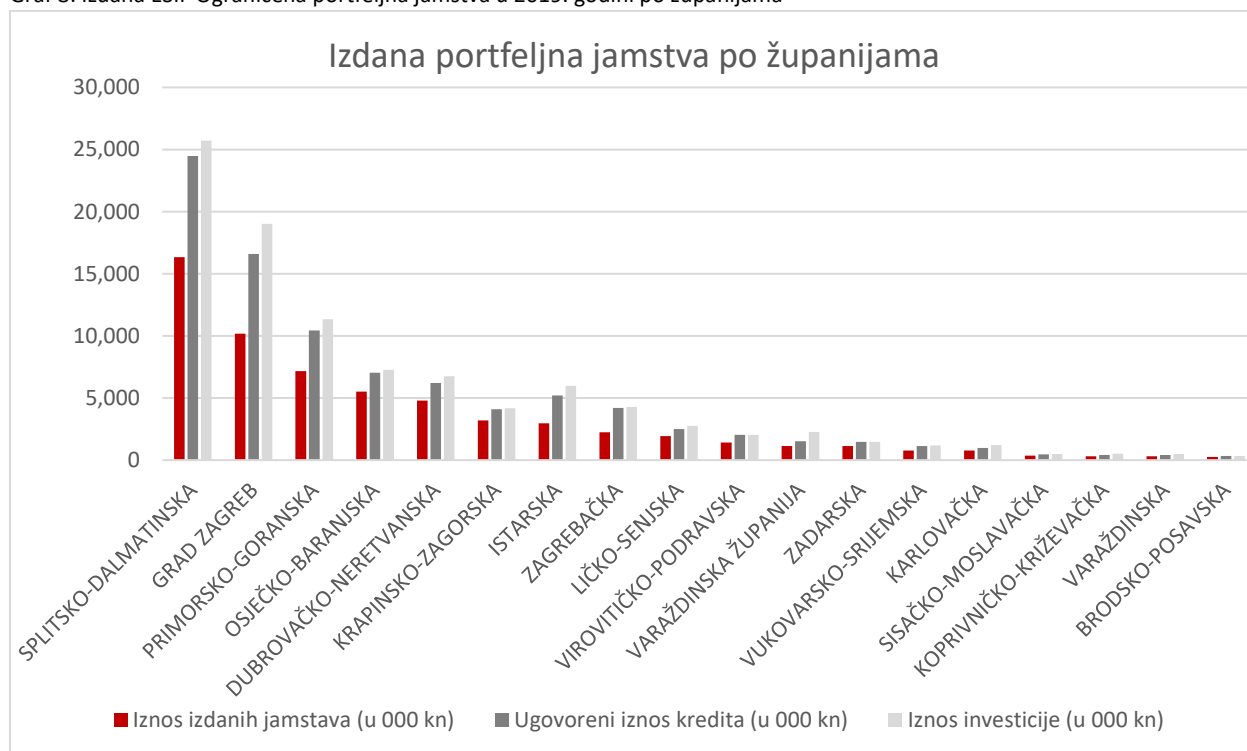
Županija u kojoj je odobren najveći broj jamstava je Splitsko - dalmatinska i to 25 jamstava, ukupan iznos jamstava 16,3 milijuna kuna, iznos odobrenih kredita 24,5 milijuna kuna.

Tablica 4: Izdana ESIF Ograničena portfeljna jamstva u 2019. godini po županijama

Županija	Broj izdanih jamstava	Iznos izdanih jamstava (u 000 kn)	Ugovoreni iznos kredita (u 000 kn)	Iznos investicije (u 000 kn)
SPLITSKO-DALMATINSKA	25	16.346	24.467	25.722
GRAD ZAGREB	16	10.169	16.600	19.016
PRIMORSKO-GORANSKA	19	7.170	10.442	11.333
OSJEČKO-BARANJSKA	15	5.515	7.046	7.276
DUBROVAČKO-NERETVANSKA	10	4.793	6.213	6.749
KRAPINSKO-ZAGORSKA	7	3.194	4.107	4.172
ISTARSKA	9	2.951	5.207	5.991
ZAGREBAČKA	6	2.237	4.204	4.281
LIČKO-SENJSKA	5	1.938	2.500	2.758
VIROVITIČKO-PODRAVSKA	2	1.422	2.037	2.037

VARAŽDINSKA ŽUPANIJA	1	1.140	1.520	2.280
ZADARSKA	4	1.134	1.463	1.463
VUKOVARSKO-SRIJEMSKA	5	782	1.144	1.188
KARLOVAČKA	1	766	988	1.209
SISAČKO-MOSLAVAČKA	5	364	470	497
KOPRIVNIČKO-KRIŽEVAČKA	1	314	418	517
VARAŽDINSKA	2	309	413	491
BRODSKO-POSAVSKA	1	265	342	342
Suma	134	60.809	89.581	97.322

Graf 8: Izdana ESIF Ograničena portfeljna jamstva u 2019. godini po županijama



S obzirom da je određeni broj institucija započeo sa provođenjem financijskog instrumenta u četvrtom kvartalu 2019. godine, rezultati će biti vidljivi tek početkom 2020. godine.

Popis poduzetnika kojima je izdato ESIF ograničeno portfeljno jamstvo u 2019. godini nalazi se u Prilogu 3 na kraju ovog Izvješća.

2.1.3. Pojedinačna jamstva za ruralni razvoj

Krajem siječnja 2019. godine potpisan je Sporazuma o financiranju razine II s 13 banaka i 3 leasing društva. Zaprimito je 4 jamstva u iznosu jamstva od 11.669.716,91 kuna. Od toga su 3 odobrena i izdana, a jedno je u obradi.

Iznos odobrenih i izdanih jamstava je 11.175.485,48 kuna, iznos kredita 52.100.089,58, iznos investicija 53.274.600,00, broj novozaposlenih 12.

Slabije provođenje ovog financijskog instrumenta nastalo je zbog još uvijek velikog broja otvorenih natječaja za dodjelu bespovratnih sredstava u sektorima primarne poljoprivrede, prerade i šumarstva.

Popis poduzetnika kojima je izdano Pojedinačno jamstvo za ruralni razvoj u 2019. godini nalazi se u Prilogu 4 na kraju ovog Izvješća.

2.1.4. Nacionalni jamstveni programi

Nacionalni jamstveni programi EU Početnik, Rastimo zajedno i Poljoprivrednici 2017 prestali su s važenjem 31.12.2018., međutim svi zahtjevi koji su zaprimljeni u prosincu 2018. godine su obrađeni početkom 2019.

Izdana su sljedeća jamstva po programima: EU početnik - 6 jamstava u iznosu od 3,7 milijuna kuna, iznos kredita 4,7 milijuna kuna; Rastimo zajedno - 5 jamstava u iznosu 4,2 milijuna kuna, iznos kredita 12,9 milijuna kuna; Poljoprivrednici 2017 – 2 jamstva u iznosu 2 milijuna kuna, iznos kredita 4,2 milijuna kuna.

U svibnju 2019. godine Vlada RH odobrila je novi nacionalni jamstveni program PLUS. Agencija je do kraja 2019. godine potpisala Sporazum o provođenju navedenog programa sa 15 financijskih institucija. Po jamstvenom programu PLUS zaprimljeno je 3 zahtjeva za jamstvo u iznosu od 7,6 milijuna kuna. Jedan zahtjev je odbijen, jedan je u obradi i jedno jamstvo je izdano. Iznos izdanog jamstva iznosi 1,7 milijuna kuna za kredit u iznosu 3,5 milijuna kuna.

Popis poduzetnika kojima je izdano nacionalno jamstvo u 2019. godini nalazi se u Prilogu 5 na kraju ovog Izvješća.

2.1.4.1. Isplate po protestiranim nacionalnim jamstvima

U 2019. godini protestirano je ukupno 36 jamstva u ukupnom iznosu od 40,3 milijuna kuna, što je značajan pad u odnosu na 2018. godinu kada je isplaćeno 70 milijuna kuna po protestiranim jamstvima. Najviše isplata izvršeno je prema Hrvatskoj banci za obnovu i razvitak, njih 25, u ukupnom iznosu od 22,8 milijuna kuna.

Po osnovi svih prethodno plaćenih protestiranih jamstava od početka rada HAMAG-BICRO-a, tijekom 2019. godine u Državni proračun Republike Hrvatske uplaćeno je 3,9 milijuna kuna dospelog potraživanja HAMAG-BICRO-a.

Tablica 5: Isplate po aktiviranim nacionalnim jamstvima prema kreditorima u 2018. i 2019. godini

KREDITOR	Broj aktiviranih jamstava 2019.	Broj aktiviranih jamstava 2018.	Iznos isplaćenih aktiviranih jamstava 2019.	Iznos isplaćenih aktiviranih jamstava 2018.
HBOR	25	25	22.756	35.692
ERSTE BANK d.d.	1	4	108	8.890
Zagrebačka banka d.d.	2	6	4.333	2.287
OTP BANKA d.d.	0	1	0	5.746
Sberbank d.d.	0	1	0	708
Podravska banka d.d.	0	2	0	5.150
Agram banka d.d.	1	2	4.188	2.650
Slatinska banka d.d.	1	3	1.582	2.883
Privredna banka Zagreb d.d.	1	1	547	400
VABA banka d.d.	1	1	5.935	984
Hrvatska poštanska banka d.d.	1	5	17	2.022
Partner banka d.d.	0	1	0	414
KentBank	0	1	0	95
Raiffeisenbank Austria	0	2	0	1.635
Croatia banka d.d.	2	0	525	0
Banka Kovanica d.d.	1	0	362	0
Ukupno	36	55	40.353	69.556

Popis isplaćenih nacionalnih jamstava u 2019. godini nalazi se u Prilogu 6 na kraju ovog Izvješća.

2.1.5. Analiza portfelja izdanih jamstava

Portfelj predstavlja ukupni iznos svih izdanih aktivnih jamstava HAMAG-BICRO-a na dan 31.12.2019. Jamstva HAMAG-BICRO-a odnose se na neotplaćeni iznos dijela glavnice kredita ukoliko je kredit u fazi otplate te ugovoreni iznos jamstva u fazi korištenja kredita. S obzirom na to da se s vremenom krediti otplaćuju, obvezu HAMAG-BICRO-a prema kreditorima izražavamo pojmom izloženosti. Trenutno HAMAG-BICRO raspolaže sa 2 milijarde kuna jamstvenog potencijala za nacionalna jamstva te 4,3 milijarde kuna jamstvenog potencijala za ESIF jamstva i 84 milijuna kuna za Program ruralnog razvoja.

Izloženost predstavlja iznos svih aktivnih jamstava HAMAG-BICRO-a koji je na dan 31.12.2019. godine iznosio 904 milijuna kuna po izdanim nacionalnim jamstvenim programima. Budući da nacionalni jamstveni potencijal HAMAG-BICRO-a, prema odluci Vlade, iznosi 2 milijarde kuna te predstavlja maksimalnu izloženost HAMAG-BICRO-a, slobodni dio jamstvenog potencijala iznosi 1,096 milijardi kuna.

Izloženost predstavlja iznos svih aktivnih jamstava HAMAG-BICRO-a koji je na dan 31.12.2019. godine iznosio 881 milijuna kuna po izdanim ESIF jamstvenim programima.

Ukoliko umanjimo iznos ukupno izdanih 4.251 milijuna kuna jamstava po svim jamstvenim programima za iznos trenutne izloženosti 1.845 milijuna kuna, dolazimo do izračuna od 2.406 milijuna kuna uredno otplaćenih ili aktiviranih jamstava. S obzirom da ukupno aktivirana isplaćena jamstva od početka rada HAMAG-BICRO-a do kraja 2019. godine iznose 439,6 milijuna kuna, udio isplaćenih jamstava u odnosu na ukupan iznos izdanih jamstava iznosi 10,34%.

2.2. ZAJMOVI

Nakon potpisivanja Sporazuma o financiranju između MRRFEU i HAMAG-BICRO-a, programi za ESIF financijske instrumente zajmova objavljeni su 3. listopada 2016. godine, što je ujedno bio i početak zaprimanja prijave.

Predstavljeni financijski instrumenti su ESIF Mali investicijski zajmovi, ESIF Mikro investicijski zajmovi i ESIF Mikro zajmovi za obrtna sredstva s ukupnom alokacijom od 74 milijuna eura.

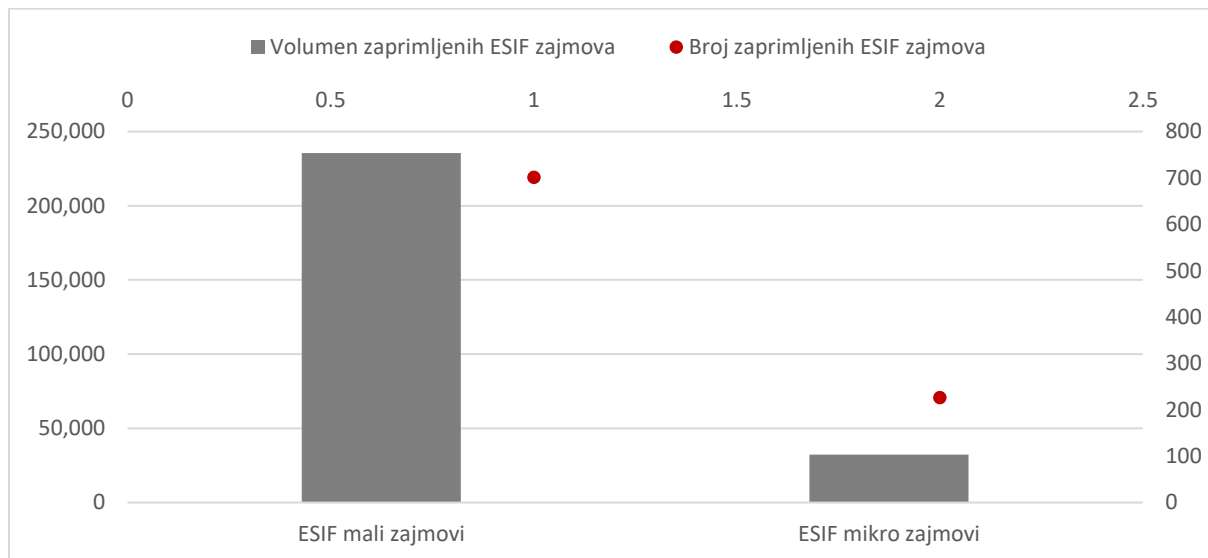
Uz ESIF financijske instrumente, u rujnu 2018. godine u suradnji s MPS pokrenuti su i programi Financijskih instrumenata za ruralni razvoj, kada su predstavljeni financijski instrumenti Mali zajam za ruralni razvoj i Mikro zajam za ruralni razvoj s ukupnom alokacijom od 39,8 milijuna eura.

2.2.1. ESIF zajmovi

2.2.1.1. Zaprimljeni i obrađeni zahtjevi za ESIF zajmovima

Od 927 zaprimljenih zahtjeva u 2019. godini, 75,62 % zahtjeva odnosi se na program Mali investicijski zajmovi, 8,09 % zaprimljenih zahtjeva odnosi se na program Mikro zajmovi za obrtna sredstva i 16,29 % zaprimljenih zahtjeva na program Mikro investicijski zajmovi.

Graf 9: Zaprimljeni zahtjevi za ESIF zajmom u 2019. godini po programima (u 000 kn)



Od ukupnog broja obrađenih zahtjeva u 2019. godini (937), 59,87 % bilo je pozitivno ocijenjeno, 39,81 % negativno, a za 0,32 % od strane poduzetnika nisu prihvaćeni uvjeti financiranja.

Tablica 6: Obradeni zahtjevi za ESIF zajmovima u 2019. godini

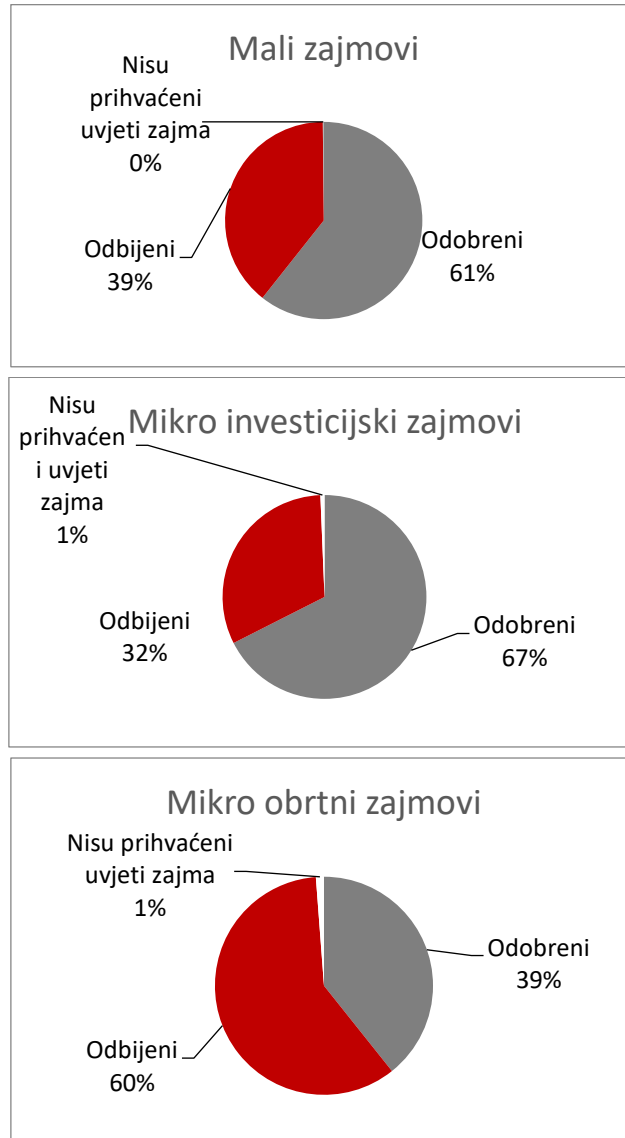
Status predmeta	Broj zahtjeva		
	2019	2018	2019/2018
Obradeni	937	1090	86%
<i>Odobreni</i>	561	612	92%
<i>Odbijeni</i>	373	475	79%
<i>Nisu prihvaćeni uvjeti</i>	3	3	100%

Od ukupnog broja obrađenih Malih zajmova u 2019. godini (699), njih 60,66 % je bilo odobreno, 39,20 % odbijeno, dok za 0,14 % nisu prihvaćeni uvjeti financiranja.

Kod Mikro investicijskih zajmova, od obrađena 154 zahtjeva, njih 67,53 % je bilo odobrenih, 31,82 % odbijenih, dok je stopa neprihvatanja uvjeta financiranja iznosila 0,65 %.

Od obrađenih zahtjeva za Mikro zajam za obrtna sredstva (84), 39,29 % je bilo pozitivno cijenjenih, 59,52 % negativno, dok za 1,19 % zahtjeva nisu prihvaćeni uvjeti od strane poduzetnika.

Graf 10: Statistika obrađenih zahtjeva za ESIF zajmovima u 2019. godini po programima



ESIF zajmovi su osigurali brz i efikasan izvor financiranja u segmentu malog gospodarstva, uz uvjete programa koji su se pokazali iznimno uspješni te će se nastaviti provoditi i tijekom 2020. godine.

2.2.1.2. Odobreni zajmovi

HAMAG-BICRO je u 2019. godini odobrio 564 ESIF zajma, od toga 425 odobreno po programu ESIF Mali investicijski zajmovi u iznosu od 140,7 milijuna kuna, 105 zajmova po programu ESIF Mikro zajmovi za obrtna sredstva u iznosu od 13,7 milijuna kuna i 34 zajma po programu ESIF Mikro investicijski zajmovi u iznosu od 5,2 milijuna kuna. Ukupan iznos odobrenih zajmova u 2019. godini iznosi 159,6 milijuna kuna.

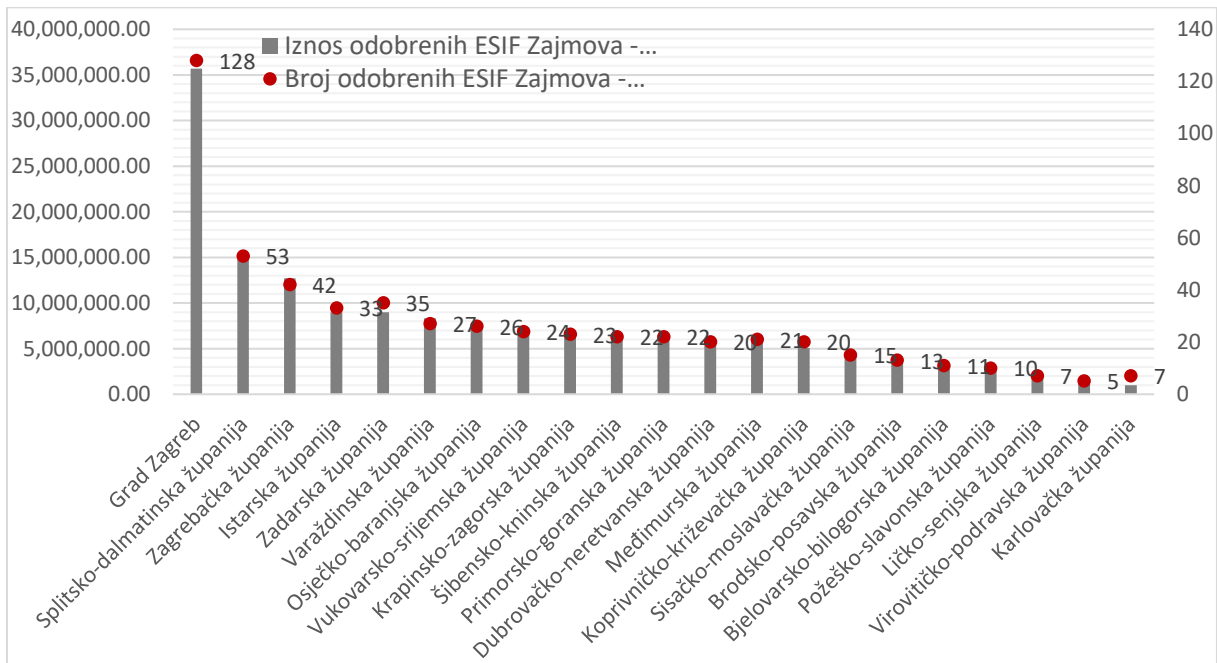
Tablica 7: Broj i iznos odobrenih ESIF zajmova u 2019. godini (u 000 kn)*

Program	Broj odobrenih zahtjeva	Iznos odobrenih zahtjeva (u 000 kn)
	2019.	2019.
Mali investicijski zajmovi	425	140.704
Mikro zajmovi za obrtna sredstva	105	13.710
Mikro investicijski zajmovi	34	5.193
UKUPNO	564	159.607

*uključuje i zahtjeve zaprimljene u 2018., a obrađene u 2019. godini

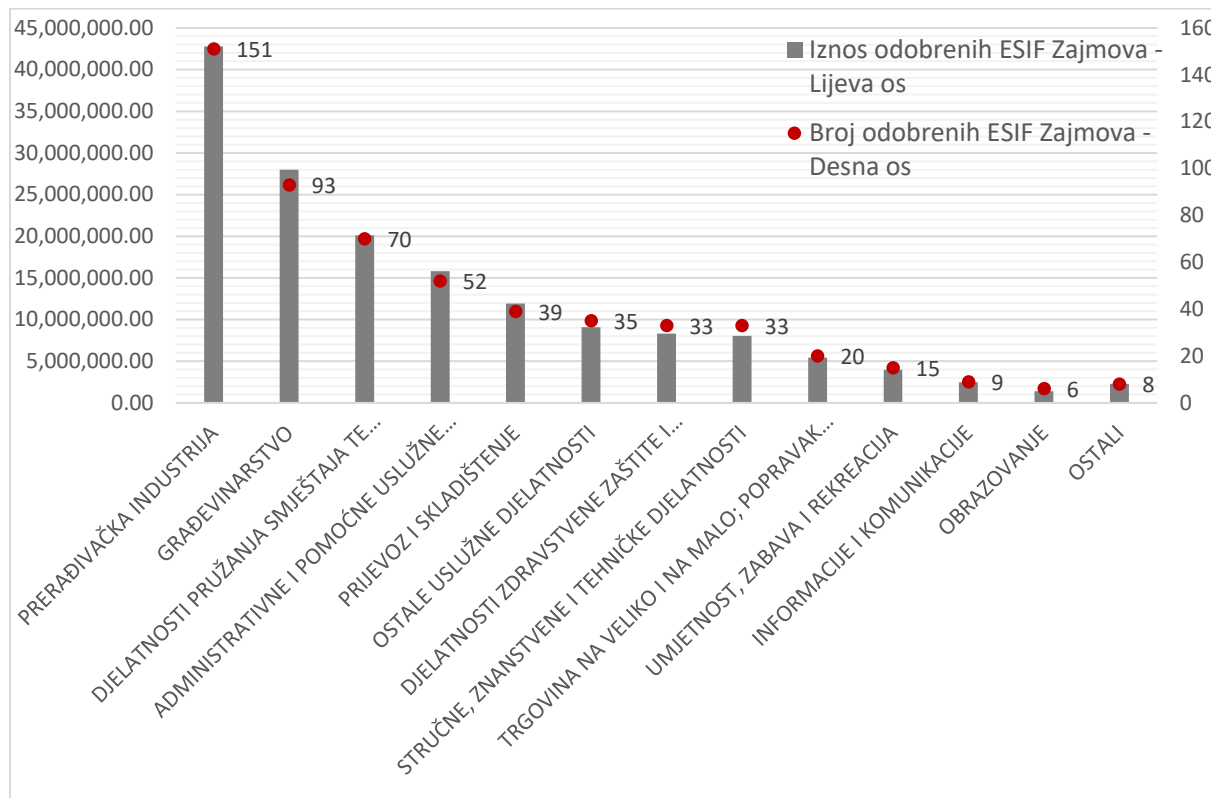
Iz priloženog grafa u nastavku je vidljivo da je HAMAG-BICRO najveći broj ESIF zajmova u 2019. godini odobrio za ulaganja u Gradu Zagrebu, Splitsko-dalmatinskoj i Zagrebačkoj županiji.

Graf 11: Odobreni ESIF zajmovi po županijama u 2019. godini



Prema djelatnostima ulaganja, najveći broj izdanih zajmova odnosi se na djelatnosti prerađivačke industrije (26,77 %), zatim djelatnosti građevinarstva (16,49 %), djelatnosti pružanja smještaja te pripreme i usluživanja hrane (12,41 %) te administrativne i pomoćne uslužne djelatnosti (9,22 %).

Graf 12: Odobreni ESIF zajmovi prema djelatnostima ulaganja u 2019. godini



2.2.1.3. Isplate po zajmovima

HAMAG-BICRO je u 2019. godini isplatio 535 ESIF zajmova. Ukupni iznos isplaćenih zajmova u 2019. godini iznosio je 152 milijuna kuna. Isplaćena su 402 zajma po programu Mali investicijski zajmovi u iznosu od 133 milijuna kuna, 31 zajam po programu Mikro zajmovi za obrtna sredstva u iznosu od 5 milijuna kuna, te 102 zajma po programu Mikro investicijski zajmovi u iznosu od 13 milijuna kuna.

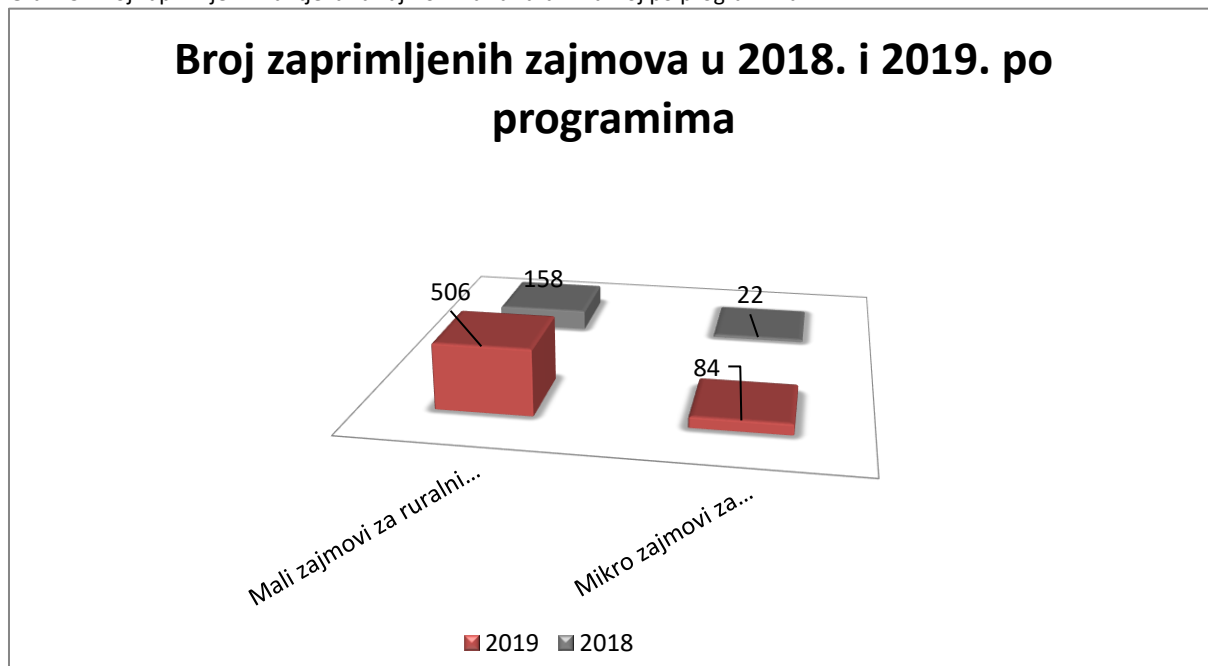
Popis poduzetnika kojima je isplaćen zajam u 2019. godini nalazi se u Prilogu 7 na kraju ovog izvješća.

2.2.2. Zajmovi za ruralni razvoj

2.2.2.1. Zaprmljeni i obrađeni zahtjevi za zajmovima za ruralni razvoj

Od 590 zaprimljenih zahtjeva za zajmove za ruralni razvoj u 2019. godini, 85,76 % zahtjeva odnosi se na program Mali zajmovi za ruralni razvoj, dok se 14,24 % zaprimljenih zahtjeva odnosi na program Mikro zajmovi za ruralni razvoj.

Graf 13: Broj zaprimljenih zahtjeva za zajmovima za ruralni razvoj po programima



Od ukupnog broja obrađenih zahtjeva u 2019. godini (618), 65,86 % bilo je pozitivno ocijenjenih, 33,82 % negativnih, dok za 0,32 % od strane poduzetnika nisu prihvaćeni uvjeti financiranja.

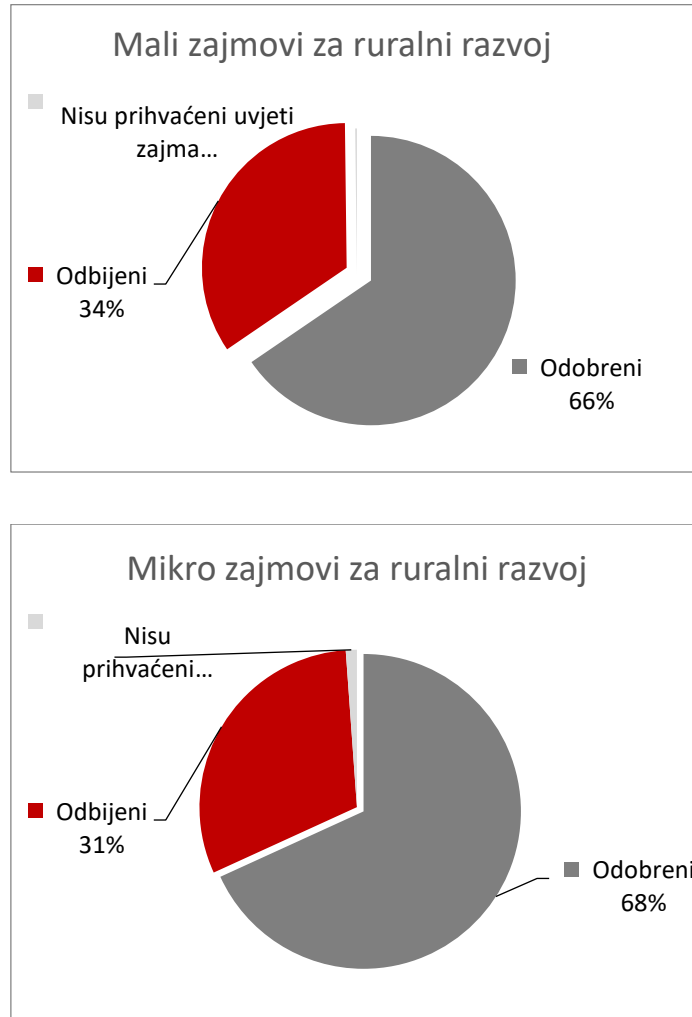
Tablica 8: Statistika obrađenih zahtjeva za zajmovima za ruralni razvoj u 2019. godini po programima

Status predmeta	Broj zahtjeva		2019/2018
	2019	2018	
Obrađeni	618	85	727%
<i>Odobreni</i>	407	47	866%
<i>Odbijeni</i>	209	37	565%
<i>Nisu prihvaćeni uvjeti zajma</i>	2	1	200%

Od ukupnog broja obrađenih Malih investicijskih zajmova za ruralni razvoj u 2019. godini (530), njih 65,47 % je bilo odobreno, 34,34 % odbijeno, dok za 0,19 % nisu prihvaćeni uvjeti financiranja.

Kod Mikro investicijskih zajmova za ruralni razvoj, od obrađenih 88 zahtjeva, njih 68,18 % je bilo odobrenih, 30,68 % odbijenih, dok je stopa neprihvatanja uvjeta od strane poduzetnika iznosila 1,14 %.

Graf 14: Statistika obrađenih zahtjeva za zajmovima za ruralni razvoj u 2019. godini po programima



2.2.2.2. Odobreni zajmovi za ruralni razvoj

HAMAG-BICRO je u 2019. godini odobrio 409 zajmova za ruralni razvoj, od čega je 348 zajmova po programu Mali zajmovi za ruralni razvoj u iznosu od 114,7 milijuna kuna, dok je 61 zajam po programu Mikro zajmovi za ruralni razvoj u iznosu od 8,8 milijuna kuna. Ukupan iznos odobrenih zajmova za ruralni razvoj u 2019. godini iznosi 123,5 milijuna kuna.

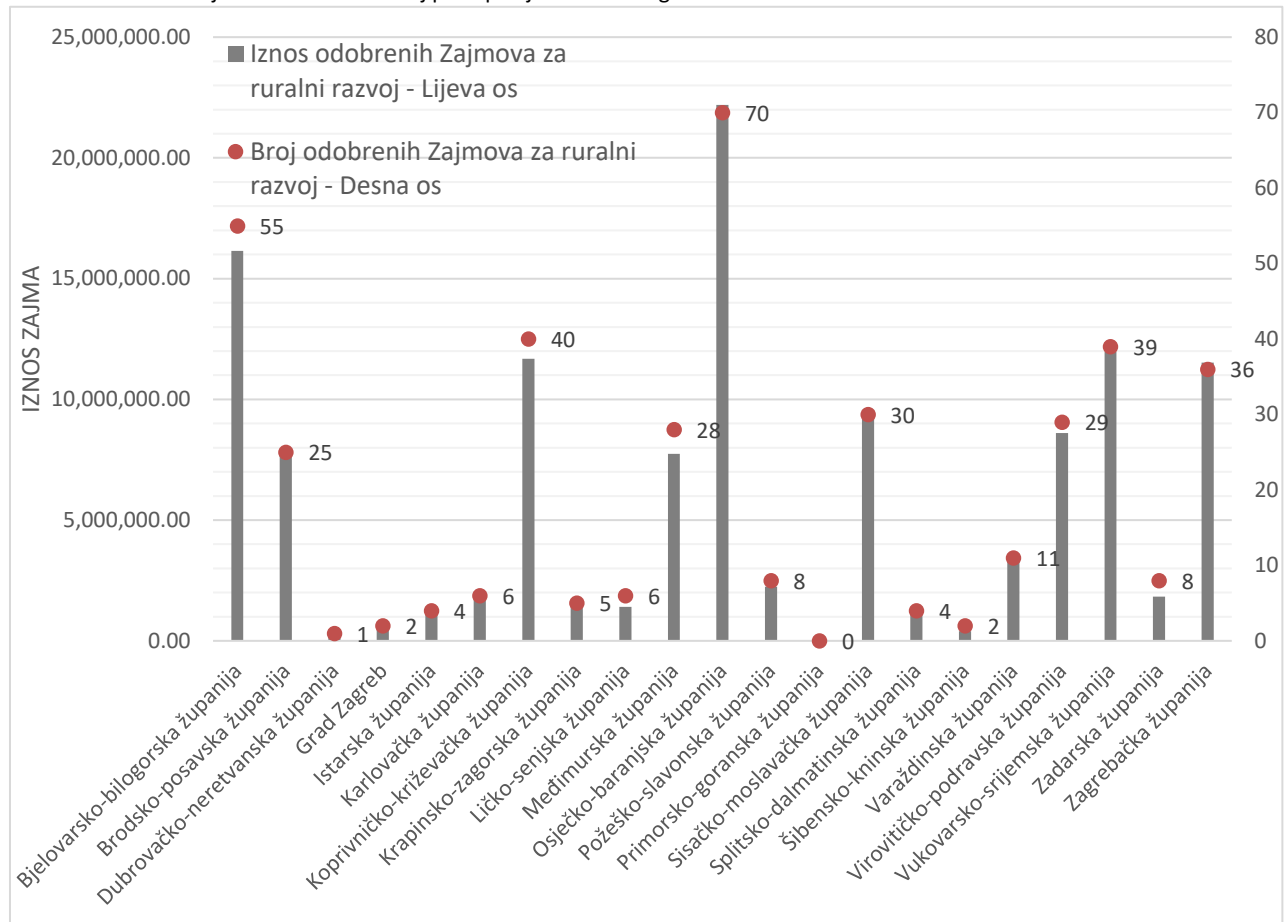
Tablica 9: Broj i iznos odobrenih zajmova u 2019. godini (u 000 kn)

Program	Broj odobrenih zahtjeva	Iznos odobrenih zahtjeva (u 000 kn)
	2019.	2019.
Mali zajmovi za ruralni razvoj	348	114.712
Mikro zajmovi za ruralni razvoj	61	8.781
UKUPNO	409	123.493

*uključuje i zahtjeve zaprimljene u 2018., a obrađene u 2019. godini

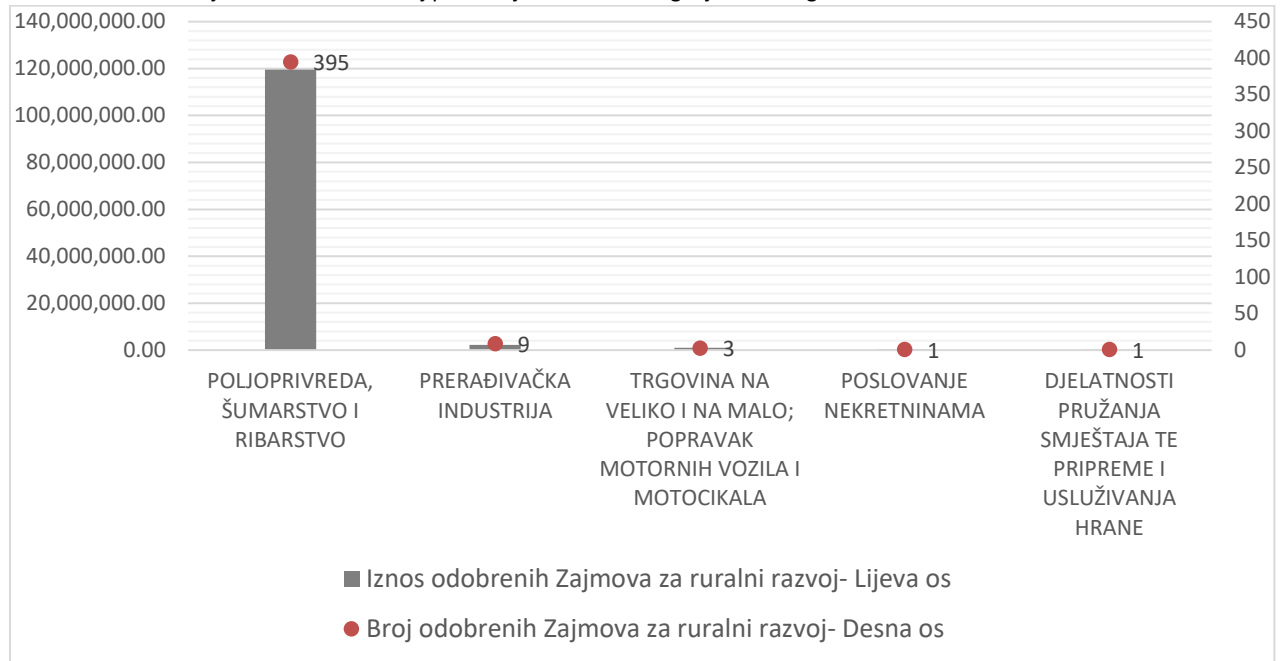
Iz priloženog grafa u nastavku je vidljivo da je HAMAG-BICRO najveći broj zajmova za ruralni razvoj u 2019. godini odobrio za ulaganja u Osječko-baranjskoj, Bjelovarsko-bilogorskoj i Koprivničko-križevačkoj županiji.

Graf 15: Odobreni zajmovi za ruralni razvoj po županijama u 2019. godini



Prema djelatnostima ulaganja, najveći broj odobrenih zajmova odnosi se na djelatnosti poljoprivreda, šumarstvo i ribarstvo (96,58 %) te prerađivačka industrija (2,20 %).

Graf 16: Odobreni zajmovi za ruralni razvoj prema djelatnostima ulaganja u 2019. godini



2.2.2.3. Isplate po zajmovima za ruralni razvoj

HAMAG-BICRO je u 2019. godini isplatio 398 zajmova za ruralni razvoj. Ukupni iznos isplaćenih zajmova za ruralni razvoj u 2019. godini iznosio je 119,1 milijuna kuna. Isplaćeno je 340 zajmova po programu Mali zajmovi za ruralni razvoj u iznosu od 110,9 milijuna kuna te 58 zajmova po programu Mikro investicijski zajmovi za ruralni razvoj u iznosu od 8,2 milijuna kuna.

Popis poduzetnika kojima je isplaćen zajam za ruralni razvoj u 2019. godini nalazi se u Prilogu 8 na kraju ovog izvješća.

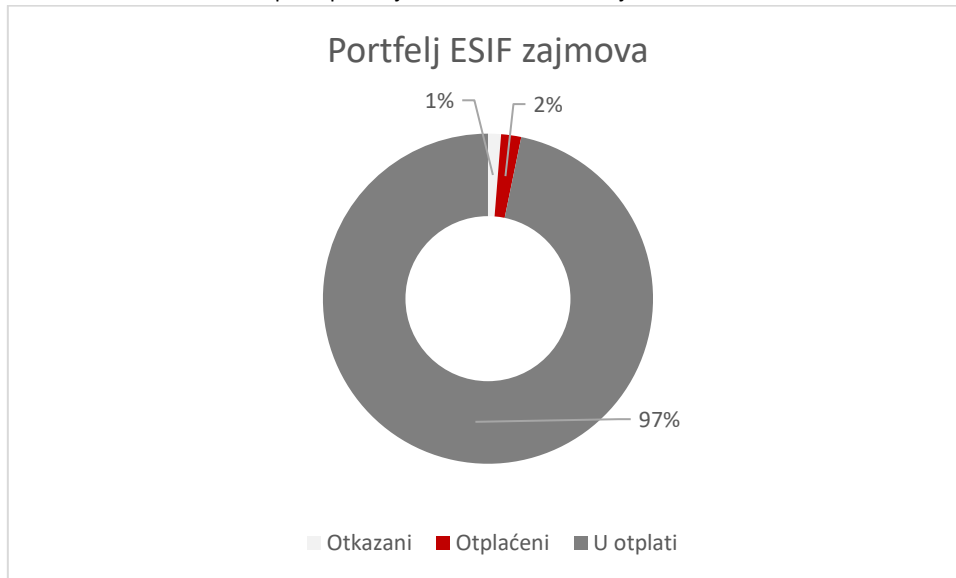
2.2.3. Analiza portfelja zajmova

2.2.3.1. ESIF zajmovi

Do 31.12.2019. godine evidentiran je povrat glavnice po instrumentima ESIF Mikro i Malih zajmova u ukupnom iznosu od 61,9 milijuna kuna, od čega se na instrument Malih zajmova odnosi 44,2 milijuna kuna, dok na instrument Mikro zajmova ide 17,7 milijuna kuna. U istom periodu naplaćeno je 5,5 milijuna kuna obračunate kamate po oba financijska instrumenta.

Ukupna izloženost po instrumentima ESIF Mikro i Malih zajmova na dan 31.12.2019. godine iznosi 425,8 milijuna kuna.

Graf 17: Prikaz urednosti otplate portfelja ESIF Mikro i Malih zajmova



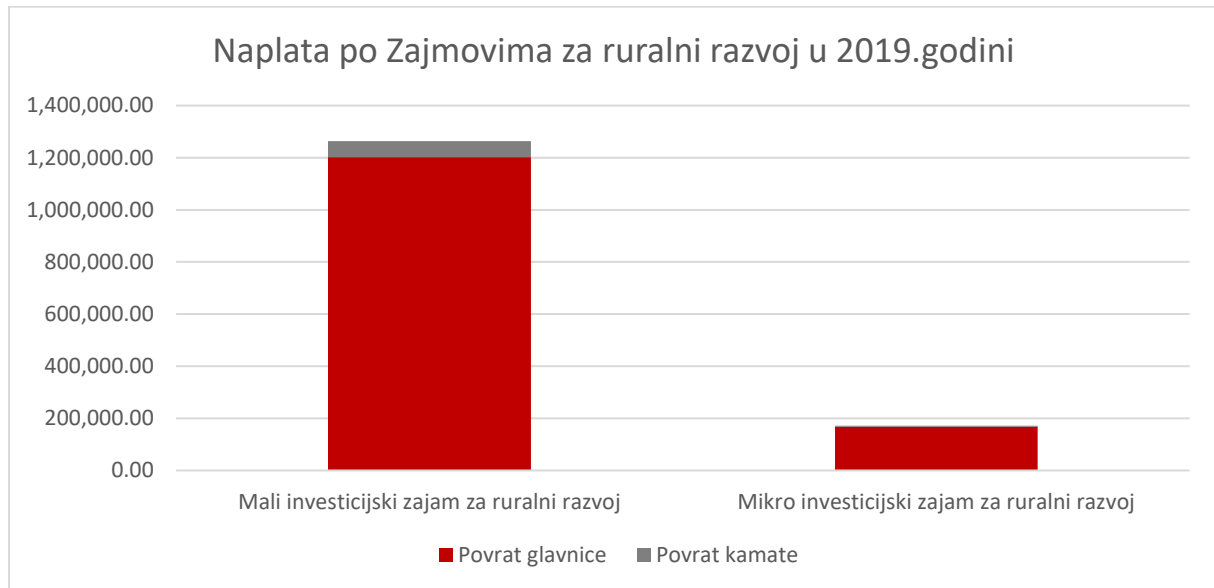
Od ukupno 425,8 milijuna kuna izloženosti na dan 31.12.2019. godine, 5,6 milijuna kuna se odnosi na dospjele nenaplaćene obveze s kojima kasni 324 poduzetnika, što čini stopu defaulta od 1,31%, od čega kašnjenje veće od 90 dana ima 73 poduzetnika.

Tokom 2019. godine otkazana su 23 ugovora o ESIF zajmovima (16 Malih zajmova i 7 Mikro zajmova) u ukupnom iznosu 5 milijuna kuna, što je 1,17% u odnosu na ukupan portfelj.

2.2.3.2. Zajmovi za ruralni razvoj

Do 31.12.2019. godine evidentiran je povrat glavnice po instrumentima Mikro investicijskih i Malih investicijskih zajmova za ruralni razvoj u ukupnom iznosu od 1,4 milijuna kuna, od čega se na instrument Malih zajmova odnosi 1,2 milijuna kuna, dok na instrument Mikro zajmova ide 168 tisuća kuna. U istom periodu naplaćeno je 66 tisuća kuna obračunate kamate po oba financijska instrumenta.

Graf 18: Naplata po zajmovima za ruralni razvoj u 2019. godini



Ukupna izloženost po instrumentima Mikro investicijskih i Malih investicijskih zajmova za ruralni razvoj na dan 31.12.2019. godine iznosi 124 milijuna kuna.

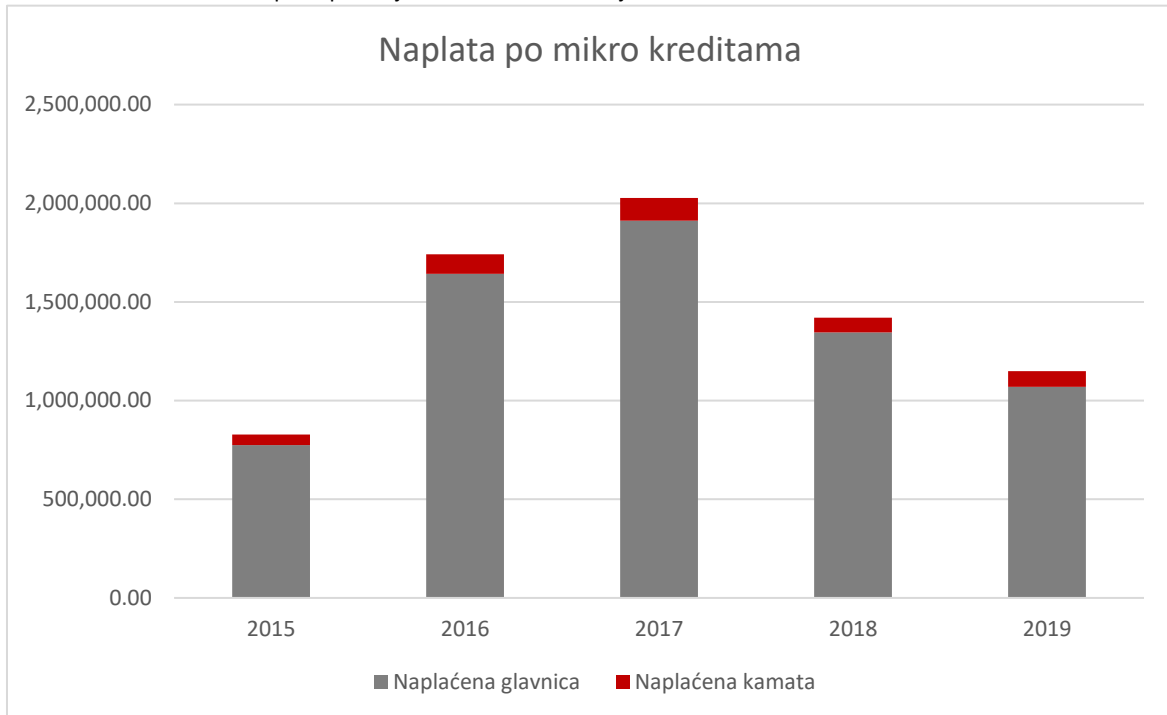
Od ukupno 124 milijuna kuna izloženosti na dan 31.12.2019. godine, 30 tisuća kuna se odnosi na dospjele nenaplaćene obveze po kojima kasni 6 poduzetnika. Na dan 31.12.2019. godine nema evidentiranog kašnjenja većeg od 90 dana.

Do 31.12.2019. godine nije bilo otkazanih ugovora o zajmu za ruralni razvoj.

2.2.3.3. Mikro krediti

Kroz 2013., 2014. i 2015. godinu odobreno je ukupno 111 mikro kredita u ukupnom iznosu od 10,1 milijuna kuna. Krediti odobreni tijekom 2013. 2014. i 2015. godine uglavnom su u fazi otplate te je do kraja 2019. godine vraćeno ukupno 6,7 milijuna kuna glavnice i naplaćeno 422 tisuća kuna kamate.

Graf 19: Prikaz urednosti otplate portfelja ESIF Mikro i Malih zajmova

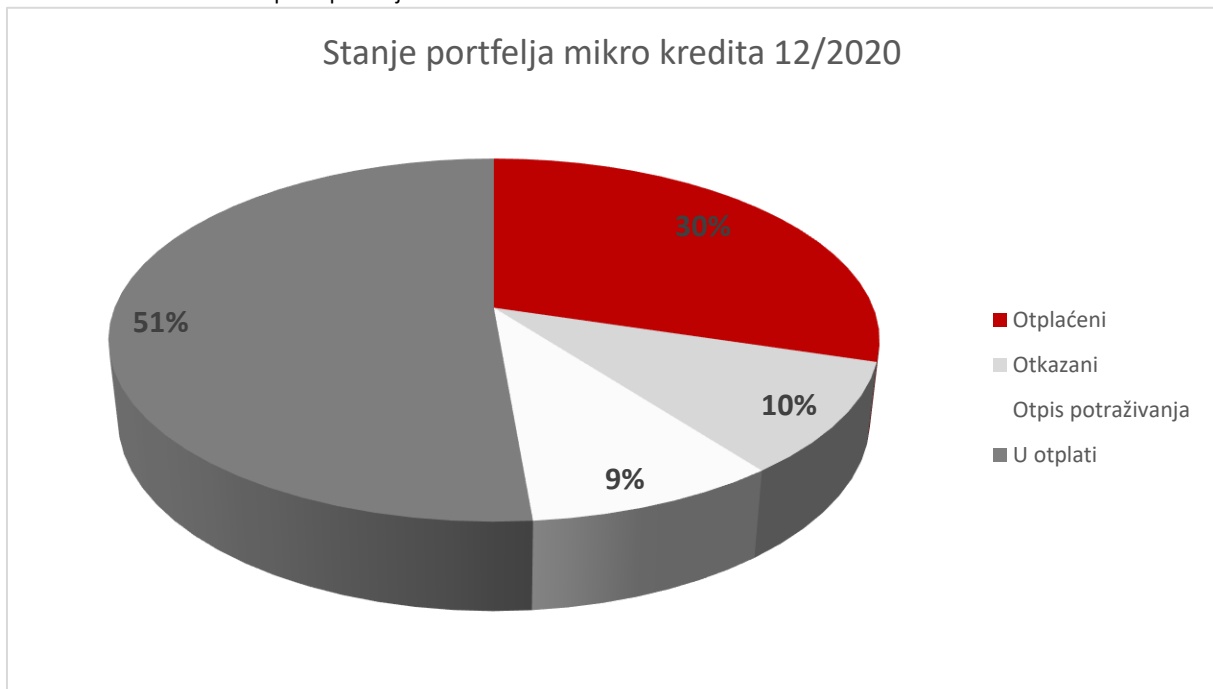


Na dan 31.12.2019. godine izloženost po svim odobrenim mikro kreditima iznosi 2,5 milijuna kuna.

Okolo 50 % odobrenih mikro kredita otplaćuju se ili su već otplaćeni redovno ili uz minimalna kašnjenja, što se smatra vrlo dobrim rezultatom obzirom da se radilo o odobrenju kredita poduzetnicima-početnicima.

Od ukupno 111 odobrenih kredita, do kraja 2019. godine otplaćena su 33 mikro kredita, otkazano je njih 11 (10 %) dok je 57 mikro kredita još uvijek u otplati.

Graf 20: Prikaz urednosti otplate portfelja mikro kredita



3. BESPOVRATNE POTPORE

3.1. ESI FONDOVI 2014. - 2020.

Ulaskom u punopravno članstvo Europske unije, Republika Hrvatska postala je korisnica sredstava iz E ESIF fondovi). U financijskom razdoblju 2014. – 2020. Republika Hrvatska iz ESI fondova na raspolaganju ima ukupno 10,7 milijardi eura. Od tog iznosa, 8,4 milijardi eura predviđeno je za ciljeve kohezijske politike, 2 milijarde eura za poljoprivredu i ruralni razvoj te 253 milijuna eura za razvoj ribarstva.

Operativni programi „Konkurentnost i kohezija 2014. – 2020.“ (usvojen 12. prosinca 2014. godine) i „Učinkoviti ljudski potencijali 2014. – 2020.“ (usvojen 17. prosinca 2014. godine), temeljem kojih se može započeti s korištenjem dodijeljenih sredstava, usvojeni su među prvom trećinom operativnih programa država članica Europske unije.

3.1.1. Uloga HAMAG-BICRO-a

Za provedbu Operativnog programa „Konkurentnost i kohezija 2014. - 2020.“ (OPKK), vrijednog 6,8 milijardi eura čija sredstva su osigurana iz Europskog fonda za regionalni razvoj i Kohezijskog fonda, Uredbom o tijelima u Sustavima upravljanja i kontrole korištenja Europskog socijalnog fonda, Europskog fonda za regionalni razvoj i Kohezijskog fonda u vezi cilja „Ulaganje u rast i radna mjesta“ (NN 107/14, 23/15, 129/15, 15/17 i 18/17 - ispravak) određena je operativna struktura koju čine: Upravljačko tijelo (UT), Posrednička tijela razine 1 (PT1) i Posrednička tijela razine 2 (PT2).

HAMAG-BICRO je ovom Uredbom određen kao Posredničko tijelo razine 2 (PT2). HAMAG-BICRO obavlja funkcije sukladno članku 8. Uredbe i potpisanom Sporazumom o obavljanju delegiranih funkcija u okviru provedbe OPKK¹, i to za specifične ciljeve:

1b1 - Novi proizvodi i usluge kao rezultat djelatnosti istraživanja, razvoja i inovacija (IRI),

3a2 - Omogućavanje povoljnog okruženja za razvoj poduzetništva,

3d1 - Poboljšan razvoj i rast malih i srednjih poduzetnika na domaćim i stranim tržištima,

3d2 - Poboljšana inovativnost malih i srednjih poduzetnika.

Kao PT2, HAMAG-BICRO sudjeluje s MGPO-om, kao PT1, u pripremi postupaka i provedbi faza dodjele bespovratnih sredstava. U dijelu svoje nadležnosti, daje mišljenje na konačnu verziju dokumentacije za pojedini postupak dodjele bespovratnih sredstava te je u cijelosti odgovoran za praćenje provedbe ugovora o dodjeli bespovratnih sredstava za gore navedene specifične ciljeve.

¹ MRRFEU, kao Upravljačko tijelo, i HAMAG-BICRO, kao Posredničko tijelo razine 2. sklopili su Sporazum o obavljanju delegiranih funkcija u okviru Operativnog programa „Konkurentnost i kohezija“ u financijskom razdoblju 2014. - 2020., 30. ožujka 2018. Dodatak broj 1 Sporazuma o obavljanju delegiranih funkcija sklopljen je 7. kolovoza 2019. godine, a Dodatak broj 2 Sporazuma o obavljanju delegiranih funkcija sklopljen je 18. listopada 2019. godine.

Obavljanje delegiranih funkcija iziskuje potrebu za trajnim jačanjem kapaciteta tijela u sustavima upravljanja i kontrole korištenja ESIF-a sukladno analizi radne opterećenosti te zadnjem izvješću o reviziji sustava OPKK iz 2018. godine.

3.1.2. Tehnička pomoć

HAMAG-BICRO kao tijelo u sustavu upravljanja i kontrole za OPKK treba osigurati kvalitetnu i učinkovitu provedbu svih delegiranih funkcija PT2 temeljem Sporazuma o obavljanju delegiranih funkcija u okviru OPKK, sklopljenog s MRRFEU kao UT-om. Projekt „Tehnička pomoć za Hrvatsku agenciju za malo gospodarstvo, inovacije i investicije (HAMAG-BICRO)“ namijenjen je upravo izgradnji i jačanju institucionalnih kapaciteta HAMAG-BICRO-a te pružanju potrebne stručne potpore aktivnostima koje HAMAG-BICRO provodi u svojstvu PT2: provjeri prijavitelja i projektnih prijedloga te njihovog ocjenjivanja i/ili upravljanja i izvršavanja ugovora o dodjeli bespovratnih sredstava te informacijske podrške korisnicima i potencijalnim korisnicima. Ovaj projekt doprinosi većoj apsorpciji sredstava iz ESIF-a u vezi s ciljem „Ulaganje za rast i radna mjesta“ te njihovoj boljoj vidljivosti i prepoznatljivosti od strane zainteresirane i šire javnosti. Ukupna vrijednost projekta je 168.018.904,61 kn, od čega je 85 % sufinancirano sredstvima Europskog fonda za regionalni razvoj (EFRR) u iznosu od 142.816.068,65 kn.

Ukupan broj zaposlenika u PT2 u 2019. godini je narastao na 166. Zaposlenici PT2 trajno se usavršavaju u području javne nabave, bilo stjecanjem važećeg certifikata iz područja javne nabave ili obnove istog kao i u drugim specijalističkima područjima važnim za rad PT2.

HAMAG-BICRO je aktivno sudjelovao na 3 informativne radionice koje je organiziralo Posredničko tijelo razine 1 (PT1) za potencijalne prijavitelje za raspisane pozive na dostavu projektnih prijedloga iz specifičnih ciljeva: 3a2 i 3d2. Također, održane su dodatne 4 informativne radionice u organizaciji HAMAG-BICRO-a, a predstavnici Agencije su sudjelovali i u nizu drugih regionalnih događanja čiji organizatori su bili Upravljačko tijelo, županije, jedinice lokalne samouprave i dr. Za korisnike bespovratnih sredstava, HAMAG-BICRO je održao 69 provedbenih radionica radi davanja smjernica o načinu provedbe projekta, izvještavanju i sastavljanju zahtjeva za nadoknadom sredstava, a kako bi se izbjegle nenamjerne pogreške na strani korisnika. Radionice su organizirane diljem Hrvatske, kako bi PT2 bio pristupačniji svojim korisnicima, vodeći računa da se pri tome radi u malim grupama.

3.2. DODJELA BESPOVRATNIH SREDSTAVA

Sukladno zaključenom Sporazumu o obavljanju delegiranih funkcija od 23. ožujka 2015. godine, Dodatku broj 1 Sporazuma o obavljanju delegiranih funkcija od 11. ožujka 2016. godine i Dodatku broj 2 Sporazuma o obavljanju delegiranih funkcija od 20. prosinca 2016. godine s MRRFEU-om, HAMAG-BICRO sudjeluje u postupcima dodjele bespovratnih potpora u okviru Javnih poziva „Povećanje razvoja novih proizvoda i usluga koji proizlaze iz aktivnosti istraživanja i razvoja“ i „E-impuls“. Dodatkom 3 Sporazuma o obavljanju delegiranih funkcija od 2. svibnja 2017. godine HAMAG-BICRO dodatno sudjeluje u postupcima dodjele bespovratnih potpora za sljedeće Javne pozive: „Pružanje visokokvalitetnih usluga za malih i srednjih poduzetnika (u daljnjem tekstu: MSP) putem poduzetničkih potpornih institucija (PPI)“, „Internacionalizacija poslovanja MSP-ova putem organizacija za poslovnu podršku“, „Certifikacijom proizvoda do tržišta“, „Uvođenje sustava upravljanja poslovnim procesima i kvalitetom (ISO i sl. norme)“ te „Poboljšanje konkurentnosti i učinkovitosti MSP-a kroz informacijske i komunikacijske tehnologije (IKT) – 2“. Zadnji Dodatak Sporazuma o obavljanju delegiranih funkcija potpisan je 30. ožujka 2018. godine, kojim je definirano da pored navedenih Javnih poziva, HAMAG-BICRO sudjeluje u postupcima dodjele bespovratnih potpora i za pozive „WWW vaučeri za MSP-ove u“, „Usluge za MSP-ove putem poduzetničko potpornih institucija PPI“, „Inovacijski vaučeri za MSP-ove“ i „Inovacije novoosnovanih MSP-ova - II faza“.

Sukladno Sporazuma o obavljanju delegiranih funkcija zaključenom 30. ožujka 2018. godine, HAMAG-BICRO je nositelj provedbe jedinstvene faze postupka dodjele bespovratnih sredstava za Poziv na dostavu projektnih prijedloga „Inovacijski vaučeri za MSP-ove“, specifični cilj 3d2 iz Operativnog programa „Konkurentnost i kohezija 2014. - 2020.“ te obavlja sljedeće funkcije: Provjera prihvatljivosti prijavitelja, projekta, aktivnosti i troškova te ocjenjivanje kvalitete. Dodatkom 1 Sporazuma o obavljanju delegiranih funkcija od 7. kolovoza 2019. godine, HAMAG-BICRO je nositelj triju faza postupka dodjele bespovratnih sredstava za Poziv na dostavu projektnih prijedloga „Inovacije u S3 područjima“, specifični cilj 3d2 iz Operativnog programa „Konkurentnost i kohezija 2014.-2020“ te obavlja sljedeće funkcije: Administrativna provjera i provjera prihvatljivosti prijavitelja; Provjera prihvatljivosti projekta i aktivnosti te ocjena kvalitete i Provjera prihvatljivosti troškova.

Tablica 10.: Pregled broja i iznosa zaprimljenih prijava

Naziv Javnog poziva	Broj zaprimljenih prijava	Ukupan traženi iznos bespovratnih potpora (kn)	Ukupna vrijednost projekata (kn)
Povećanje razvoja novih proizvoda i usluga koji proizlaze iz aktivnosti istraživanja i razvoja	155	1.526.648.304,11	2.432.444.813,81
E-impuls	2099	455.070.859,31	806.843.795,60
Pružanje visokokvalitetnih usluga za MSP putem poduzetničkih potpornih institucija (PPI)	48	20.562.016,50	25.467.858,42
Internacionalizacija poslovanja MSP-ova putem organizacija za poslovnu podršku	8	23.478.304,90	26.963.932,24
Certifikacijom proizvoda do tržišta	96	25.877.146,30	36.448.643,00
Uvođenje sustava upravljanja poslovnim procesima i kvalitetom (ISO i slične norme)	382	54.211.921,06	82.657.797,79
Certifikacijom proizvoda do tržišta	84	25.404.832,00	36.854.144,00
WWW vaučeri	502	30.839.091,76	48.973.728,55
Poboljšanje konkurentnosti i učinkovitosti MSP-a kroz informacijske i komunikacijske tehnologije (IKT) - 2	1299	465.056.495,27	866.441.910,18
Inovacijski vaučeri za MSP-ove	53	2.961.719,29	4.882.414,46
Usluge za MSP-ove putem poduzetničkih potpornih institucija (PPI)	49	20.701.898,52	27.212.982,61
Inovacije novoosnovanih MSP-ova - II faza	445	485.652.439,79	662.276.775,51
Inovacije u S3 područjima	169	580.083.275,95	1.400.615.756,57
UKUPNO	5384	3.716.548.304,76	6.458.084.552,74

3.2.1. Povećanje razvoja novih proizvoda i usluga koje proizlaze iz istraživanja i razvoja

Sukladno Dodatku broj 1 Sporazuma o obavljanju delegiranih funkcija, PT2 je nositelj provedbe sljedećih faza postupka dodjele bespovratnih sredstava za specifični cilj 1b1 iz OPKK - Zaprimanje i registracija, Administrativna provjera i provjera prihvatljivosti prijavitelja i, ako je primjenjivo, partnera te Provjera prihvatljivosti izdataka.

U okviru specifičnog cilja 1b1 objavljen je Javni poziv „Povećanje razvoja novih proizvoda i usluga koji proizlaze iz aktivnosti istraživanja i razvoja“ namijenjen malim, srednjim i velikim poduzetnicima te njihovim partnerima - malim, srednjim i velikim poduzetnicima i/ili organizacijama za istraživanje i širenje znanja koja doprinose svojim znanjem i istraživačkim kapacitetima u provedbi projekata istraživanja i razvoja.

Cilj ovog Poziva je dodjeljivanje državne potpore za aktivnosti istraživanja i razvoja poslovnog sektora s ciljem razvoja novih proizvoda, usluga, tehnologija i poboljšanja poslovnih procesa te povećanje njihove suradnje sa znanstveno-istraživačkim institucijama. Potpore će se dodjeljivati poduzetnicima koji provode projekte istraživanja i razvoja u skladu s identificiranim prioritetnim tematskim područjima i međusektorskim temama Strategije pametne specijalizacije Republike Hrvatske. Ukupna alokacija poziva je 998 mil. kuna, dok je najniža vrijednost potpore koja se može dodijeliti po projektu po pojedinom korisniku u okviru ovog Poziva iznosila je 190 tisuća kuna, dok je najviša vrijednost potpore po pojedinom korisniku iznosila 56 milijuna kuna. Ovaj Poziv bio je otvoren 4. svibnja 2016. godine, a zatvoren je 2. siječnja 2018.

U sklopu postupka dodjele bespovratnih sredstava za predmetni Poziv, HAMAG-BICRO kao PT2 zadužen je za provedbu faza: Zaprimanje i registracija, Administrativna provjera i provjera prihvatljivosti prijavitelja i partnera te Provjera prihvatljivosti izdataka. Provjeru prihvatljivosti projekta i aktivnosti te ocjenu kvalitete i donošenje Odluke o financiranju provodi Ministarstvo gospodarstva, poduzetništva i obrta (u daljnjem tekstu MGPO) kao PT1.

Faza Zaprimanja i registracije podrazumijeva provjeru svih uvjeta za registraciju pristigle projektne prijave, odnosno provjeru razvidnosti podataka o prijavitelju, predmetnom Pozivu na koji se isti prijavljuje i osnove za utvrđivanje da je projektni prijedlog predan u dozvoljenom roku. U fazi Administrativne provjere i provjere prihvatljivosti prijavitelja i partnera utvrđuje se je li u sklopu predane projektne prijave dostavljena sva relevantna dokumentacija, odnosno ispunjavaju li prijavitelj i partner osnovne uvjete prihvatljivosti predmetnog javnog poziva. Konačno, u fazi Provjere prihvatljivosti izdataka utvrđuje se prihvatljivost predviđenih projektnih izdataka te nalazi li se projektni prijedlog unutar dozvoljenih intenziteta potpore.

Tablica 11: Broj i iznos zaprimljenih projektnih prijava na dan 31.12.2017.

Povećanje razvoja novih proizvoda i usluga koji proizlaze iz aktivnosti istraživanja i razvoja	
Broj zaprimljenih prijava ukupne vrijednosti do 1.500.000,00 kuna	16
Broj zaprimljenih prijava ukupne vrijednosti iznad 1.500.000,00 kuna	139
Traženi iznos bespovratnih potpora (kn) za prijave ukupne vrijednosti do 1.500.000,00 kuna	12.696.559,37
Traženi iznos bespovratnih potpora (kn) za prijave ukupne vrijednosti iznad 1.500.000,00 kuna	1.513.951.744,74
Ukupni traženi iznos bespovratnih potpora (kn)	1.526.648.304,11
Ukupna vrijednost projekata (kn)	2.432.444.814,81

Do kraja 2017. godine ukupno je zaprimljeno 155 projektnih prijava na Javni poziv „Povećanje razvoja novih proizvoda i usluga koji proizlaze iz aktivnosti istraživanja i razvoja“. Ukupni traženi iznos bespovratne potpore bio je gotovo 1,527 milijuna kuna, dok je ukupna vrijednost prijavljenih projekata iznosila gotovo 2,5 milijarde kuna.

Prosječan iznos tražene potpore iznosio je 9,85 milijuna kuna.

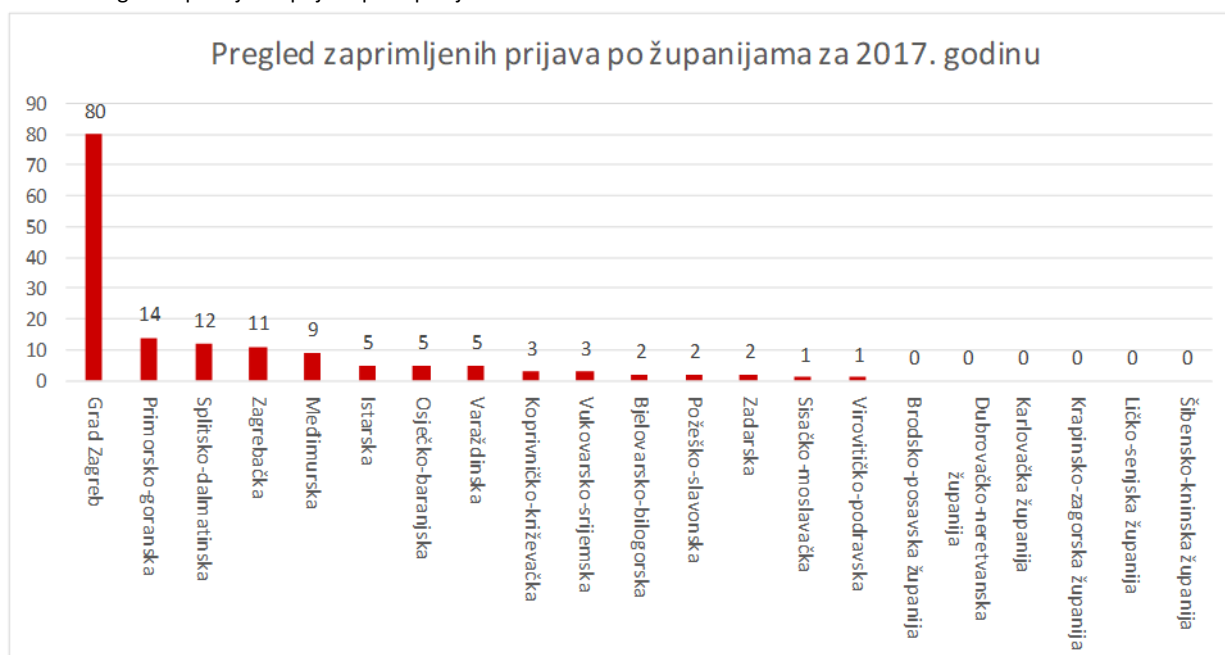
Tablica 12: Status zaprimljenih projektnih prijava na dan 31.12.2017.

Povećanje razvoja novih proizvoda i usluga koji proizlaze iz aktivnosti istraživanja i razvoja	Pozitivno	Negativno	U obradi
1. faza - Zaprimanje i registracija	155	0	0
2. faza - Administrativna provjera i provjera prihvatljivosti prijavitelja i, ako je primjenjivo, partnera	130	25	0
3. faza - Provjera prihvatljivosti izdataka	90	40	1*
4. faza – Provjera prihvatljivosti troškova	87**	0	0

* statistika uključuje 1 projektnu prijavu u evaluaciji nakon usvojenog prigovora

** tri prijave povučene su od strane prijavitelja

Graf 21: Pregled zaprimljenih prijava po županijama



Najviše zaprimljenih prijava pristiglo je od gospodarskih subjekata registriranih u Gradu Zagrebu i Primorsko-goranskoj županiji. Osim spomenutih županija, ističu se Splitsko-dalmatinska županija, Zagrebačka županija i Međimurska županija s većim brojem pristiglih prijava.

Tablica 13: Pregled zaprimljenih projektnih prijava prema područjima ulaganja

Područje ulaganja	Broj zaprimljenih prijava	Ukupna vrijednost projekta (kn)
Prerađivačka industrija	67	1.340.681.742,08
Trgovina na veliko i na malo; popravak motornih vozila i motocikala	10	231.858.009,00
Informacije i komunikacije	39	352.741.392,26
Stručne, znanstvene i tehničke djelatnosti	29	362.193.931,99
Poljoprivreda, šumarstvo i ribarstvo	3	77.812.877,48
Opskrba električnom energijom, plinom, parom i klimatizacija	2	25.812.377,25
Djelatnosti zdravstvene zaštite i socijalne skrbi	2	36.232.423,13
Umjetnost, zabava i rekreacija	1	3.092.410,89
Građevinarstvo	1	1.269.649,73
Fizička osoba	1	750.000,00
UKUPNO	155	2.432.444.813,81

Najveći udio u do sada dodijeljenim bespovratnim sredstvima temeljem poziva Povećanje razvoja novih proizvoda i usluga koji proizlaze iz aktivnosti istraživanja i razvoja faza I, odnosi se na tematska područja:

- Zdravlje i kvaliteta života 18,75%,
- Energija i održivi okoliš 24,82%,
- Promet i mobilnost 31,95%,
- Sigurnost 14,39%,
- Hrana i bio-ekonomija 10,09%.

Od ukupnog broja ugovorenih projekata u IRI pozivu, kao horizontalnu temu, odnosno multi-sektorski učinak i učinak na tematsko prioritetno područje, kroz razvoj ICT ima 89,66% projekata, a kroz KET 13,79% projekata.

Od 87 do sada potpisana ugovora, čak 70,12% korisnika kao partnera na projektu ima organizaciju za istraživanje i širenje znanja.

Očekuje se da će dodijeljene potpore generirati 1,3 mlrd. kuna ulaganja u istraživanje i razvoj, dok je 81% udio poduzeća koja uvode proizvode koji su novost za tržište.

3.2.2. E – impuls

Javni poziv „E-impuls“ bio je namijenjen malim i srednjim poduzetnicima i obrtnicima s ciljem poticanja što većeg broja mikro i malih poduzeća u sektoru proizvodnje i proizvodnih usluga bespovratnim potporama u svrhu jačanja konkurentnosti.

Ovim natječajem sufinancirale su se investicije u početna ulaganja mikro i malih poduzetnika povezane s osnivanjem nove poslovne jedinice ili proširenjem kapaciteta postojeće poslovne jedinice u sektorima proizvodnje i proizvodnih usluga. Najniži iznos bespovratnih sredstava koji se po ovom natječaju mogao dodijeliti pojedinom poduzetniku iznosio je 30 tisuća kuna, dok je najviši iznos bespovratnih sredstava koji se mogao dodijeliti pojedinom poduzetniku iznosio 300 tisuća kuna. Ovaj natječaj objavljen je 1. kolovoza 2016. godine, a zatvoren je 30. rujna 2016. godine.

Sukladno Dodatku broj 2 Sporazuma o obavljanju delegiranih funkcija zaključenom 20. prosinca 2016. godine, PT2 nositelj je provedbe sljedećih faza postupka dodjele bespovratnih sredstava za Javni poziv na dostavu projektnih prijedloga „E-impuls“, specifični cilj 3d1 iz OPKK - Zaprimanje, registracija i administrativna provjera te Provjera prihvatljivosti prijavitelja, projekta, aktivnosti i izdataka te Ocjenjivanje kvalitete.

U okviru zaprimanja, registracije i administrativne provjere vrši se provjera svih uvjeta za registraciju pristigle projektne prijave, odnosno provjera podataka o prijavitelju, predmetnom pozivu na koji se isti prijavljuje i mogućnosti utvrđivanja je li projektni prijedlog predan u dozvoljenom roku. U istoj se fazi provjerava je li, u sklopu predane projektne prijave, dostavljena sva relevantna dokumentacija.

Provjera prihvatljivosti prijavitelja, projekta, aktivnosti i izdataka te ocjenjivanje kvalitete objedinjuje provjeru ispunjavanja osnovnih uvjeta prihvatljivosti prijavitelja, prihvatljivosti projekta, predviđenih projektnih aktivnosti i troškova te ocjenu kvalitete. Ocjena kvalitete provodi se sukladno prethodno objavljenim kriterijima metodologije odabira te uključuje procjenu projektnog prijedloga u smislu parametara vrijednosti za novac koju projekt nudi, održivosti projekta, provedbenih kapaciteta, dizajna i zrelosti projekta, doprinosa horizontalnim pitanjima i doprinosa projekta rješavanju specifičnih razvojnih problema na određenom teritoriju. Donošenje Odluke o financiranju provodilo je MGPO kao PT1. Sve aktivnosti iz prve i druge faze postupka dodjele bespovratnih sredstava u nadležnosti HAMAG-BICRO-a odrađene su u prva dva tromjesečja 2017. godine. Tijekom trećeg tromjesečja MGPO je završilo treću fazu postupka dodjele koja se odnosi na donošenje Odluka o financiranju i izradu ugovora. Potpisivanje ugovora iz Javnog poziva „E-impuls“ započelo je tijekom listopada 2017. godine. Krajem trećeg tromjesečja 2017. godine, UT odnosno MRRFEU započelo je s procesom rješavanja prigovora na negativno ocijenjene projektne prijave te je isti još u tijeku i u 2018. godini. Od ukupno 411 uložene prigovora, do listopada 2018. godine riješeni su svi predmeti.

Tablica 14: Broj i iznos zaprimljenih projektnih prijava na dan 31.12.2019.

E-impuls	
Broj zaprimljenih prijava	2.099
Ukupni traženi iznos bespovratnih potpora (kn)	455.070.859,31
Ukupna vrijednost projekata (kn)	806.843.794,60

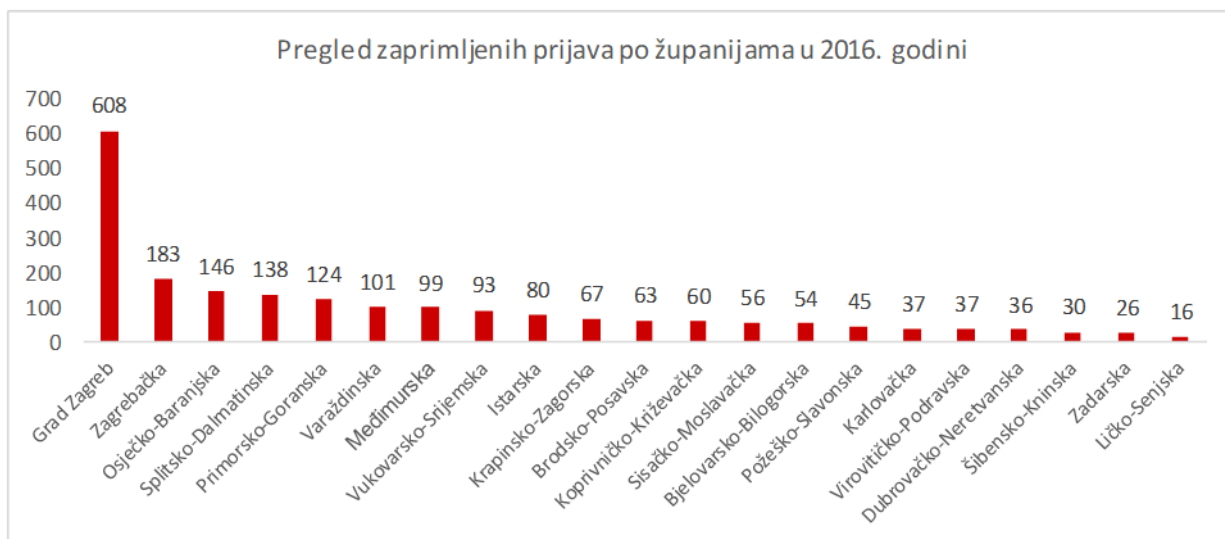
Prosječan iznos tražene potpore iznosio je 216.803,65 kn.

Tablica 15: Status zaprimljenih projektnih prijava na dan 31.12.2019.

E-impuls	Pozitivno	Negativno	UKUPNO
1. faza - Zaprimanje, registracija i administrativna provjera	1.967	132	2.099
2. faza, 1. dio - Provjera prihvatljivosti prijavitelja, projekta, aktivnosti i izdataka	1.595	372	1.967
2. faza, 2. dio - Ocjenjivanje kvalitete	1.121	474	1.595

Na pozitivnoj prioritetnoj listi nalazi se 1.099 projekata, na pozitivnoj rezervnoj listi 22 projekta, a negativno je ocijenjeno 978 projekata.

Graf 22: Pregled zaprimljenih prijava po županijama



Najviše zaprimljenih prijava pristiglo je od gospodarskih subjekata registriranih u Gradu Zagrebu. Slijede Zagrebačka, Osječko-baranjska, Splitsko-dalmatinska i Primorsko-goranska županija s većim brojem pristiglih prijava.

3.2.3. Certifikacijom proizvoda do tržišta

Poziv je namijenjen mikro, malim ili srednjim poduzećima. Najniži iznos bespovratnih sredstava koji se po ovom Pozivu može dodijeliti pojedinom poduzetniku iznosi 20 tisuća kuna, dok najviši iznos bespovratnih sredstava koji se može dodijeliti pojedinom poduzetniku iznosi 1 milijun kuna.

Bespovratna sredstva dodjeljuju se putem trajno otvorenog Poziva na dostavu projektnih prijava od 22. svibnja 2017. godine s krajnjim rokom dostave projektnih prijava do 31. prosinca 2018. godine, odnosno do iskorištenja raspoloživih sredstava u ukupnoj vrijednosti od 38 milijuna kuna. Poziv je privremeno zatvoren 29. prosinca 2017. godine, no biti će ponovno otvoren 22. travnja 2018. godine. Naime, kako bi se potencijalnim prijaviteljima izašlo ususret i olakšalo pripremu dokumentacije potrebne za podnošenje projektnog prijedloga, odlučeno je da se tijekom prvog tromjesečja 2018. godine ne zaprimaju projektni prijedlozi s obzirom na to da je rok za dostavu godišnjih financijskih izvještaja 31. ožujka te da stoga tijekom prvog tromjesečja poduzetnici nisu u mogućnosti podnijeti cjelovit projektni prijedlog.

Cilj ovog Poziva je pridonijeti aktivnostima MSP-ova da dokazom kvalitete, sigurnosti i pouzdanosti svojih proizvoda osiguraju preduvjete za povećanje izvoza i ukupne konkurentnosti. Pružanjem potpore za uvođenje i primjenu europskih i međunarodno (globalno) priznatih normi doprinosi se tome da MSP-ovi iskoriste prednosti koje primjena normi ima na omogućavanje pristupa novim tržištima.

Sukladno Dodatku broj 3 Sporazuma o obavljanju delegiranih funkcija zaključenom 2. svibnja 2017. godine, PT2 nositelj je provedbe sljedećih faza postupka dodjele bespovratnih sredstava za Poziv na dostavu projektnih prijedloga „Certifikacijom proizvoda do tržišta“, specifični cilj 3d1 iz Operativnog programa „Konkurentnost i kohezija 2014. - 2020.“ te obavlja sljedeće funkcije: Zaprimanje, registracija i administrativna provjera te Provjera prihvatljivosti prijavitelja, projekta, aktivnosti i izdataka te Ocjenjivanje kvalitete. Prijavitelji su se ponovno mogli početi prijavljivati od 18. lipnja 2018. godine, ali za fazu II, pod novim klasifikacijskim brojem.

Tablica 16: Broj i iznos zaprimljenih projektnih prijava na dan 31.12.2019.

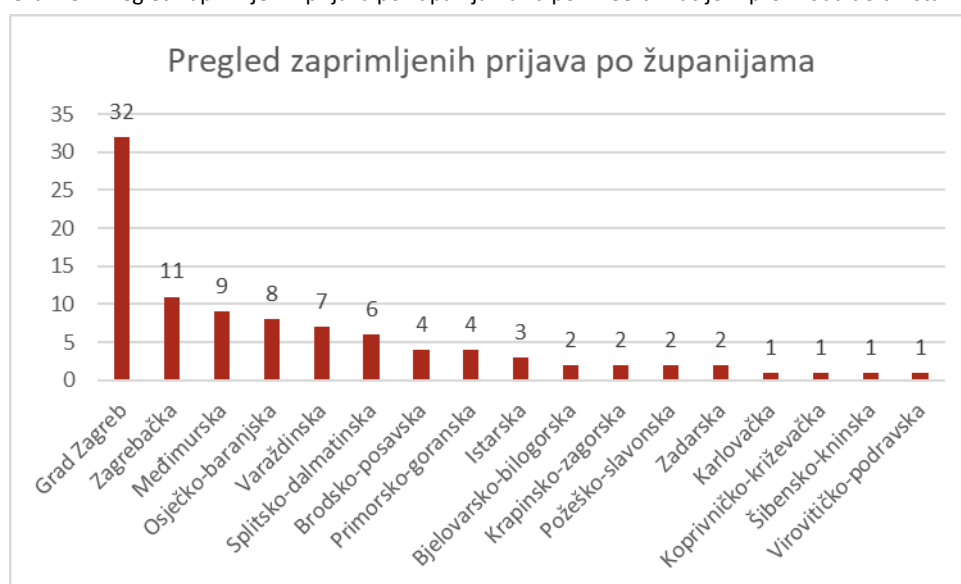
Certifikacijom proizvoda do tržišta	
Broj zaprimljenih prijava	96
Ukupni traženi iznos bespovratnih potpora (kn)	25.877.146,30
Ukupna vrijednost projekata (kn)	36.448.643,00

Prosječan iznos tražene potpore iznosio je 269,6 tisuća kuna.

Tablica 17: Status zaprimljenih projektnih prijava na dan 31.12.2019.

Certifikacijom proizvoda do tržišta	Pozitivno	Negativno	U obradi
1. faza - Zaprimanje, registracija i administrativna provjera	96	0	0
2. faza, 1. dio - Provjera prihvatljivosti prijavitelja, projekta, aktivnosti i izdataka	93	3	0
2. faza, 2. dio - Ocjenjivanje kvalitete	85	8	0

Graf 23.: Pregled zaprimljenih prijava po županijama za poziv Certifikacijom proizvoda do tržišta



Najviše zaprimljenih prijava pristiglo je od gospodarskih subjekata registriranih u Gradu Zagrebu. Slijede Zagrebačka, Međimurska, Osječko-baranjska, Varaždinska i Splitsko-dalmatinska županija s većim brojem pristiglih prijava.

3.2.4. Pružanje visokokvalitetnih usluga za MSP-ove putem poduzetničkih potpornih institucija (PPI)

Poziv je namijenjen PPI-ovima u privatnom ili javnom vlasništvu koji su, sukladno definiciji iz članka 4. Zakona o unapređenju poduzetničke infrastrukture (Narodne novine, br. 93/13, 114/13 i 41/14), definirani kao razvojne agencije, poduzetnički centri, poslovni parkovi, poslovni inkubatori i poduzetnički akceleratori.

Temeljem OPKK-a iz EFRR-a, za ovaj Poziv osigurano je 3 milijuna eura, što se prikazuje u Državnom proračunu Republike Hrvatske u iznosu od 22,8 milijuna kuna. Najniži iznos bespovratnih sredstava koji se po ovom Pozivu može dodijeliti iznosi 100 tisuća kuna, dok najviši iznos bespovratnih sredstava koji se može dodijeliti iznosi 600 tisuća kuna.

Cilj ovog Poziva je osiguravanje učinkovite pomoći s ciljem učvršćivanja položaja MSP-ova na tržištu, kako bi se smanjila asimetrija informacija među MSP-ovima te olakšao pristup poslovnim znanjima i vještinama,

partnerima i informacijama ključnim za rast i razvoj poslovanja te kako bi se unaprijedila gospodarska uspješnost i stopa MSP-ova sa pozitivnim poslovanjem.

Sukladno Dodatku broj 3 Sporazuma o obavljanju delegiranih funkcija zaključenom 2. svibnja 2017. godine, PT2 nositelj je provedbe sljedećih faza postupka dodjele bespovratnih sredstava za Poziv na dostavu projektnih prijedloga „Pružanje visokokvalitetnih usluga za MSP putem poduzetničkih potpornih institucija (PPI)“, specifični cilj 3d1 iz OPKK te obavlja sljedeće funkcije: Zaprimanje, registracija i administrativna provjera, Provjera prihvatljivosti prijavitelja, projekta, aktivnosti i izdataka te Ocjenjivanje kvalitete. Cjelokupan proces vrednovanja prijava završen je početkom ožujka 2018. godine.

Tablica 18: Broj i iznos zaprimljenih projektnih prijava na dan 31.12.2019.

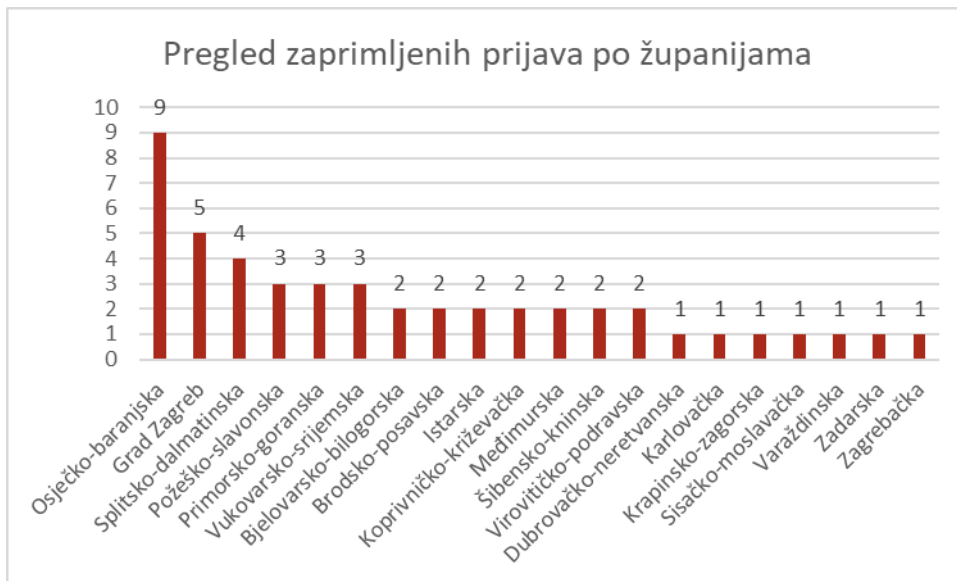
Pružanje visokokvalitetnih usluga za MSP putem poduzetničkih potpornih institucija (PPI)	
Broj zaprimljenih prijava	48
Ukupni traženi iznos bespovratnih potpora (kn)	20.562.016,50
Ukupna vrijednost projekata (kn)	25.467.858,42

Prosječan iznos tražene potpore iznosio je 428,4 tisuća kuna.

Tablica 19: Status zaprimljenih projektnih prijava na dan 31.12.2019.

Pružanje visokokvalitetnih usluga za MSP putem poduzetničkih potpornih institucija (PPI)	Pozitivno	Negativno	U obradi
1. faza - Zaprimanje, registracija i administrativna provjera	48	0	0
2. faza, 1. dio - Provjera prihvatljivosti prijavitelja, projekta, aktivnosti i izdataka	37	11	0
2. faza, 2. dio - Ocjenjivanje kvalitete	33	4	0

Graf 24: Pregled zaprimljenih prijava po županijama za poziv Pružanje visokokvalitetnih usluga za MSP putem poduzetničkih potpornih institucija (PPI)



Najviše zaprimljenih prijava pristiglo je od gospodarskih subjekata registriranih u Osječko-baranjskoj županiji. Slijede Grad Zagreb, i Splitsko-dalmatinska županija s većim brojem pristiglih prijava.

3.2.5. Internacionalizacija poslovanja MSP-ova putem organizacija za poslovnu podršku

Poziv je namijenjen organizacijama za poslovnu podršku: poduzetničke potporne institucije (PPI), upisane u Jedinstveni registar poduzetničke infrastrukture, poduzetničke, gospodarske i obrtničke organizacije osnovane posebnim zakonima te udruge poduzetnika, interesne i druge organizacije koje promiču i štite strukovne interese MSP-ova.

Bespovratna sredstva koja se dodjeljuju putem navedenog trajno otvorenog Poziva na dostavu projektnih prijava ukupne su vrijednosti 38 milijuna kuna. Krajnji rok dostave projektnih prijava bio je 31. prosinca 2017. godine. Najniži iznos bespovratnih sredstava koji se po ovom Pozivu može dodijeliti iznosi 760 tisuća kuna, dok najviši iznos bespovratnih sredstava koji se može dodijeliti iznosi 7,6 milijuna kuna.

Cilj ovog Poziva je potaknuti organizacije za poslovnu podršku, da organizacijom nastupa poduzetnika iz Republike Hrvatske na međunarodnom tržištu u povećanom opsegu razviju kapacitete poduzeća i time unaprijede sposobnost hrvatskog gospodarstva za sudjelovanje na globalnim tržištima.

Sukladno Dodatku broj 3 Sporazuma o obavljanju delegiranih funkcija zaključenom 2. svibnja 2017. godine, PT2 nositelj je provedbe sljedećih faza postupka dodjele bespovratnih sredstava za Poziv na dostavu projektnih prijedloga „Internacionalizacija poslovanja MSP-ova putem organizacija za poslovnu podršku“, specifični cilj 3d1 iz OPKK te obavlja sljedeće funkcije: Zaprimanje, registracija i administrativna provjera, Provjera prihvatljivosti prijavitelja, projekta, aktivnosti i izdataka te Ocjenjivanje kvalitete. Cjelokupan proces vrednovanja prijava završen je početkom travnja 2018. godine.

Tablica 20: Broj i iznos zaprimljenih projektnih prijava na dan 31.12.2019.

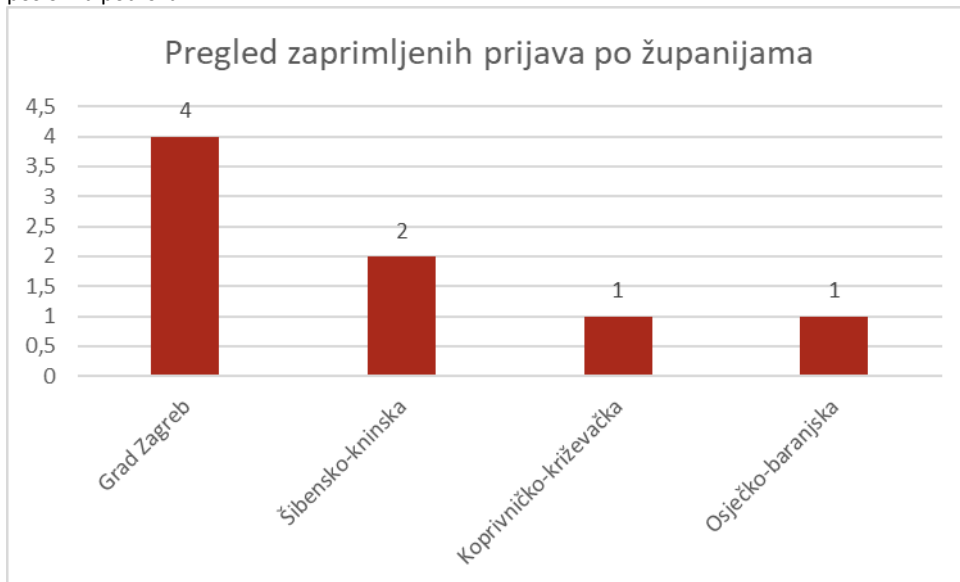
Internacionalizacija poslovanja MSP-ova putem organizacija za poslovnu podršku	
Broj zaprimljenih prijava	8
Ukupni traženi iznos bespovratnih potpora (kn)	23.478.304,90
Ukupna vrijednost projekata (kn)	26.963.932,24

Prosječan iznos tražene potpore iznosio je 2,9 milijuna kuna.

Tablica 21: Status zaprimljenih projektnih prijava na dan 31.12.2019.

Internacionalizacija poslovanja MSP-ova putem organizacija za poslovnu podršku	Pozitivno	Negativno	U obradi
1. faza - Zaprimanje, registracija i administrativna provjera	8	0	0
2. faza, 1. dio - Provjera prihvatljivosti prijavitelja, projekta, aktivnosti i izdataka	4	4	0
2. faza, 2. dio - Ocjenjivanje kvalitete	4	0	0

Graf 25: Pregled zaprimljenih prijava po županijama za poziv Internacionalizacija poslovanja MSP-ova putem organizacija za poslovnu podršku



Najviše zaprimljenih prijava pristiglo je od gospodarskih subjekata registriranih u Gradu Zagrebu.

3.2.6. Uvođenje sustava upravljanja poslovnim procesima i kvalitetom (ISO i sl. norme)

Ovim Pozivom sufinancirat će se uvođenje priznatih sustava upravljanja poslovnim procesima i kvalitetom u skladu sa zahtjevima međunarodno prihvaćenih norma ili tržišno priznatih certifikacijskih shema, koje će pridonijeti olakšanom pristupu tržištima i povećanju konkurentnosti MSP-ova. Bespovratna sredstva su namijenjena za mikro, male i srednje poduzetnike.

Ukupna alokacija bespovratnih sredstava koja se dodjeljuju putem navedenog trajno otvorenog Poziva na dostavu projektnih prijava iznose 38 milijuna kuna. Krajnji rok dostave projektnih prijava je 29. lipnja 2020. godine. Najniži iznos bespovratnih sredstava koji se po ovom Pozivu može dodijeliti iznosi 50 tisuća kuna, dok najviši iznos bespovratnih sredstava koji se može dodijeliti iznosi 380 tisuća kuna.

Cilj Poziva je dostizanje primjenjive razine standarda međunarodno priznatih razina kvalitete i sigurnosti u razmjeni roba i usluga kroz povećanje uporabe priznatih normi koje pridonose povjerenju kupaca, posebno u područjima poboljšanja kvalitete sustava upravljanja i povećanja sposobnosti za dokazivanje kvalitete sustava, čime bi se MSP-ovima olakšao pristup inozemnim tržištima i povećala konkurentnost.

Sukladno Dodatku broj 3 Sporazuma o obavljanju delegiranih funkcija zaključenom 2. svibnja 2017. godine, PT2 nositelj je provedbe sljedećih faza postupka dodjele bespovratnih sredstava za Poziv na dostavu projektnih prijedloga „Uvođenje sustava upravljanja poslovnim procesima i kvalitetom (ISO i sl. norme)“, specifični cilj 3d1 iz OPKK te obavlja sljedeće funkcije: Zaprimanje, registracija i administrativna provjera, Provjera prihvatljivosti prijavitelja, projekta, aktivnosti i izdataka te Ocjenjivanje kvalitete. Projektne prijave počele su se zaprimati od 11. lipnja 2018. godine. Poziv je obustavljen 4. studenog 2019. godine iscrpljenjem raspoložive financijske omotnice.

Tablica 22: Broj i iznos zaprimljenih projektnih prijava na dan 31.12.2019.

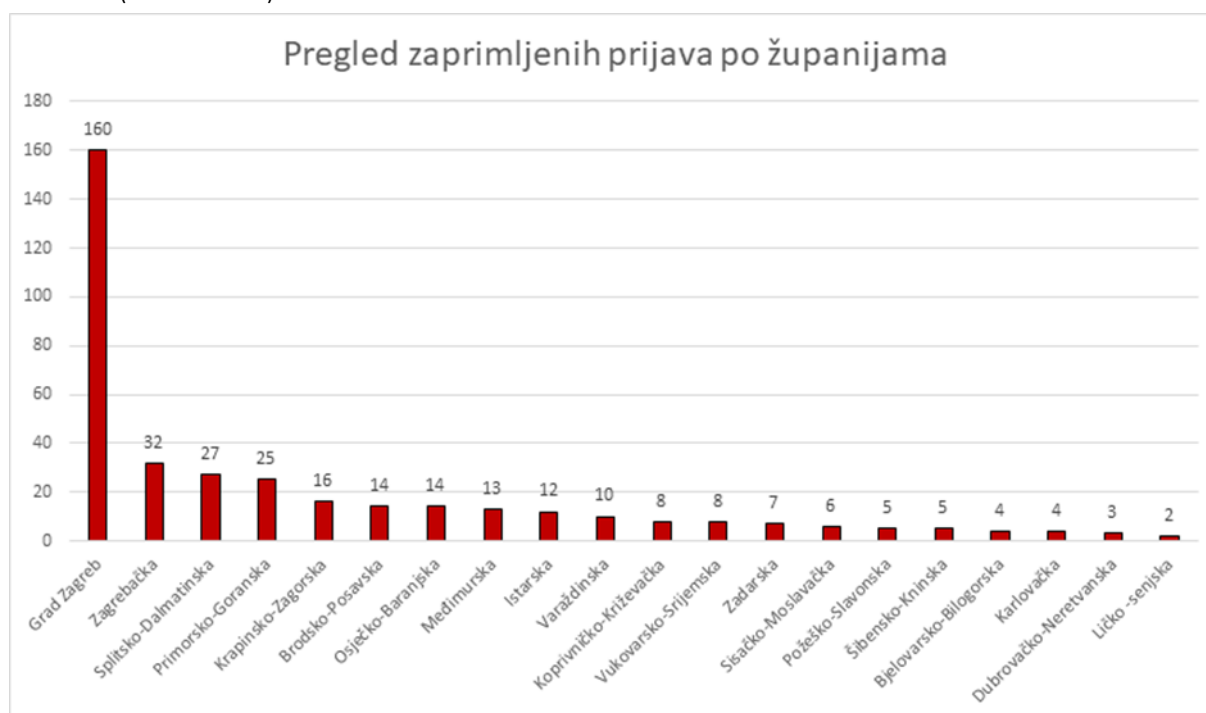
Uvođenje sustava upravljanja poslovnim procesima i kvalitetom (ISO i sl. norme)	
Broj zaprimljenih prijava	382
Ukupni traženi iznos bespovratnih potpora (kn)	54.211.921,06
Ukupna vrijednost projekata (kn)	82.657.797,79

Prosječan iznos tražene potpore iznosio je 141,9 tisuće kuna.

Tablica 23: Status zaprimljenih projektnih prijava na dan 31.12.2019.

Uvođenje sustava upravljanja poslovnim procesima i kvalitetom (ISO i sl. norme)	Positivno	Negativno	U obradi
1. faza - Zaprimanje, registracija i administrativna provjera	369	8	0
2. faza, 1. dio - Provjera prihvatljivosti prijavitelja, projekta, aktivnosti i izdataka	273	16	80
2. faza, 2. dio - Ocjenjivanje kvalitete	259	14	0

Graf 26: Pregled zaprimljenih prijava po županijama za poziv Uvođenje sustava upravljanja poslovnim procesima i kvalitetom (ISO i sl. norme)



Najviše zaprimljenih prijava pristiglo je od gospodarskih subjekata registriranih u Gradu Zagrebu. Slijede i Zagrebačka, Splitsko-dalmatinska i Primorsko-goranska županija s većim brojem pristiglih prijava.

3.2.7. Certifikacijom proizvoda do tržišta

Navedenim Pozivom sufinancirat će se certifikacija proizvoda. Povećanom primjenom usklađenih europskih norma, odnosno provedbom postupaka ocjenjivanja sukladnosti proizvoda koji su propisani usklađenim zakonodavstvom Zajednice (oznaka CE, EU Izjava o sukladnosti), zajedno s pouzdanim tehnološkim rješenjem, pridonijeti će se da dokazom kvalitete, sigurnosti i pouzdanosti svojih proizvoda MSP-ovi osiguraju preduvjete za povećanje izvoza i ukupne konkurentnosti. Bespovratna sredstva su namijenjena za mikro, male i srednje poduzetnike.

Iznos bespovratnih sredstava koja se dodjeljuju putem navedenog trajno otvorenog Poziva na dostavu projektnih prijava jest 30 milijuna kuna. Krajnji rok dostave projektnih prijava je 29. lipnja 2020. godine. Najniži iznos bespovratnih sredstava koji se po ovom Pozivu može dodijeliti iznosi 20 tisuća kuna, dok najviši iznos bespovratnih sredstava koji se može dodijeliti iznosi 1 milijun kuna.

Cilj Poziva je povećanom primjenom normi, zajedno s pouzdanim tehnološkim rješenjem, pridonijeti aktivnostima MSP-ova da dokazom kvalitete, sigurnosti i pouzdanosti svojih proizvoda osiguraju preduvjete za povećanje izvoza i ukupne konkurentnosti. Pružanjem potpore za uvođenje i primjenu europskih i međunarodno (globalno) priznatih norma doprinosi se da MSP-ovi iskoriste prednosti koje primjena normi ima na omogućavanje pristupa novim tržištima.

Sukladno Dodatku broj 3 Sporazuma o obavljanju delegiranih funkcija zaključenom 2. svibnja 2017. godine, PT2 nositelj je provedbe sljedećih faza postupka dodjele bespovratnih sredstava za Poziv na dostavu projektnih prijedloga „Certifikacijom proizvoda do tržišta“, specifični cilj 3d1 iz OPKK te obavlja sljedeće funkcije: Zaprimanje, registracija i administrativna provjera, Provjera prihvatljivosti prijavitelja, projekta, aktivnosti i izdataka te Ocjenjivanje kvalitete. Projektne prijave počele su se zaprimati od 18. lipnja 2018. godine. Do kraja 2019. godine zaprimljeno je 84 prijave.

Tablica 24: Broj i iznos zaprimljenih projektnih prijava na dan 31.12.2019.

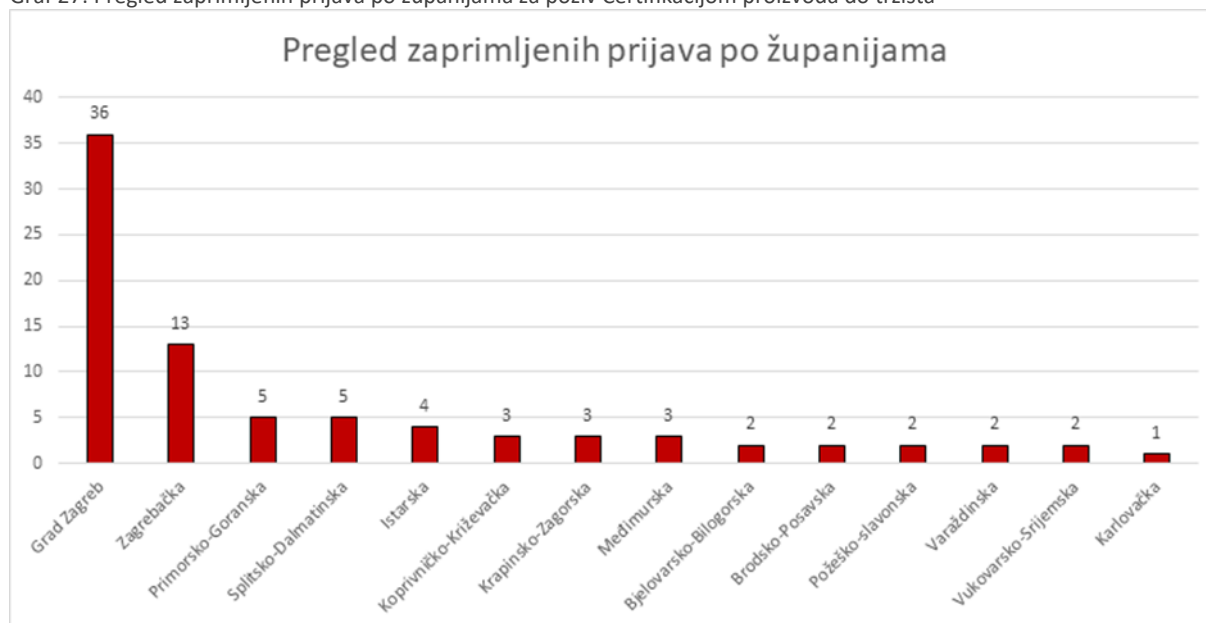
Certifikacijom proizvoda do tržišta	
Broj zaprimljenih prijava	84
Ukupni traženi iznos bespovratnih potpora (kn)	25.404.832,55
Ukupna vrijednost projekata (kn)	36.854.144,98

Prosječan iznos tražene potpore iznosio je 413,3 tisuća kuna.

Tablica 25: Status zaprimljenih projektnih prijava na dan 31.12.2019.

Certifikacijom proizvoda do tržišta faza II	Pozitivno	Negativno	U obradi
1. faza - Zaprimanje, registracija i administrativna provjera	65	2	7
2. faza, 1. dio - Provjera prihvatljivosti prijavitelja, projekta, aktivnosti i izdataka	53	3	8
2. faza, 2. dio - Ocjenjivanje kvalitete	50	3	0

Graf 27: Pregled zaprimljenih prijava po županijama za poziv Certifikacijom proizvoda do tržišta



Najviše zaprimljenih prijava pristiglo je od gospodarskih subjekata registriranih u Gradu Zagrebu. Slijede Zagrebačka, Primorsko-goranska i Splitsko-dalmatinska županija s većim brojem pristiglih prijava.

3.2.8. WWW vaučeri za MSP-ove

Dodjelom vaučera putem ovog Poziva na dostavu projektnih prijedloga potiču se MSP-ovi na primjenu i poboljšanje mrežnih rješenja u prezentiranju i prodaji njihovih proizvoda i usluga. Ovim Pozivom doprinijet će se rješavanju identificiranih slabosti MSP-ova vezanih uz nedostatnu i neadekvatnu primjenu e-commerce i m-commerce mrežnih rješenja u svrhu boljeg tržišnog pozicioniranja istih. Bespovratna sredstva su namijenjena za mikro, male i srednje poduzetnike.

Iznos bespovratnih sredstava koja se dodjeljuju putem navedenog trajno otvorenog Poziva na dostavu projektnih prijava jest 30,4 milijuna kuna. Krajnji rok dostave projektnih prijava bio je 13. kolovoza 2018. godine. Najniži iznos bespovratnih sredstava koji se po ovom Pozivu može dodijeliti iznosi 15 tisuća kuna, dok najviši iznos bespovratnih sredstava koji se može dodijeliti iznosi 100 tisuća kuna.

Svrha Poziva je osigurati jačanje tržišne pozicije i povećanja konkurentnosti MSP-ova poboljšanom primjenom mrežnih marketinških rješenja u svrhu poboljšanja njihove prisutnosti na tržištu te vidljivosti njihovih proizvoda i usluga, kao i podrška razvoju informacijskog društva u Republici Hrvatskoj. Ovim Pozivom potiču se MSP-ovi na primjenu i poboljšanje mrežnih rješenja u prezentiranju i prodaji svojih proizvoda i usluga.

Sukladno Dodatku broj 4 Sporazuma o obavljanju delegiranih funkcija zaključenom 30. ožujka 2018. godine, PT2 nositelj je provedbe u jednoj cjelokupnoj fazi postupka dodjele bespovratnih sredstava za Poziv na dostavu projektnih prijedloga „WWW vaučeri za MSP-ove“, specifični cilj 3d1 iz OPKK te obavlja sljedeće

funkcije: zaprimanje, registracija i administrativna provjera, provjera prihvatljivosti prijavitelja, projekta, aktivnosti i izdataka te ocjenjivanje kvalitete. U sklopu navedenog Poziva zaprimljeno je 502 prijave.

Tablica 26: Broj i iznos zaprimljenih projektnih prijava na dan 31.12.2019.

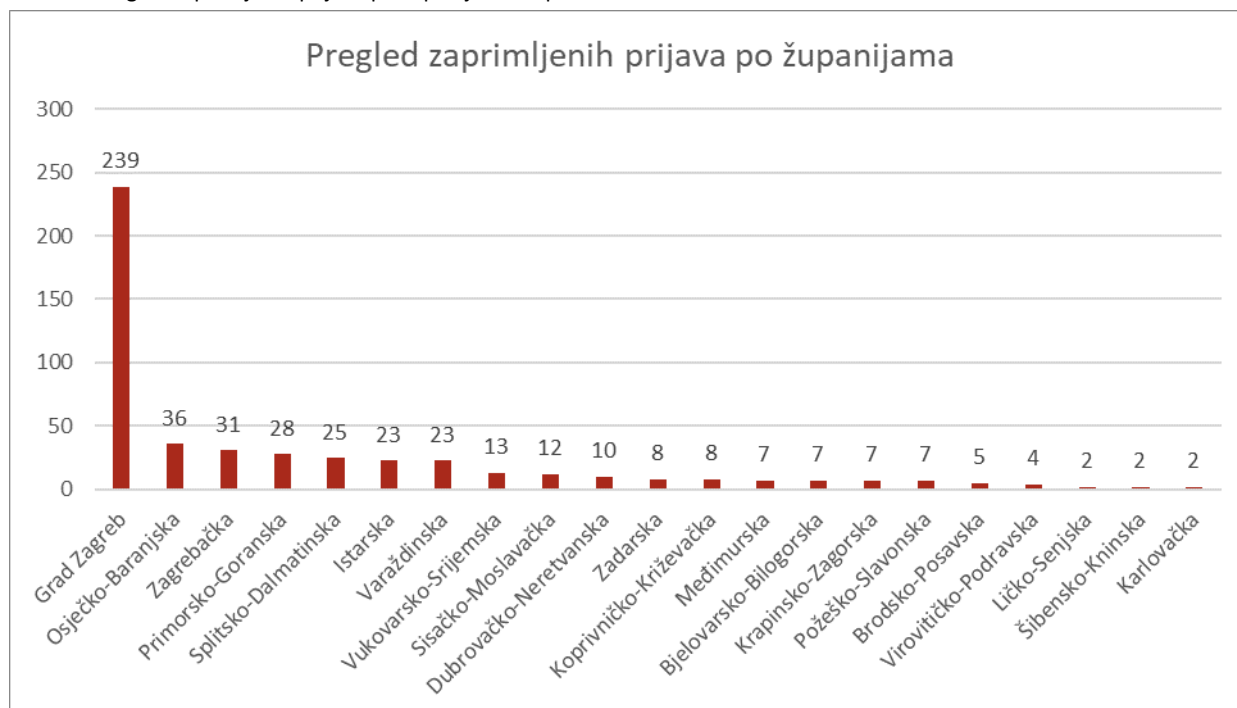
WWW vaučeri za MSP-ove	
Broj zaprimljenih prijava	502
Ukupni traženi iznos bespovratnih potpora (kn)	30.839.091,76
Ukupna vrijednost projekata (kn)	48.973.728,55

Prosječan iznos tražene potpore iznosio je 61,4 tisuća kuna.

Tablica 27: Status zaprimljenih projektnih prijava na dan 31.12.2018.

WWW vaučeri za MSP-ove	Pozitivno	Negativno	U obradi
1. faza - Zaprimanje, registracija i administrativna provjera, provjera prihvatljivosti prijavitelja, projekta, aktivnosti i izdataka, ocjenjivanje kvalitete	440	59	0

Graf 28: Pregled zaprimljenih prijava po županijama za poziv WWW vaučeri za MSP-ove



Najviše zaprimljenih prijava pristiglo je od gospodarskih subjekata registriranih u Gradu Zagrebu. Slijede Osječko-baranjska i Zagrebačka županija s većim brojem pristiglih prijava.

3.2.9. Poboljšanje konkurentnosti i učinkovitosti MSP-a kroz informacijsko komunikacijske tehnologije (IKT) – 2

Poziv je namijenjen mikro, malim i srednjim poduzećima s ciljem njihovog poticanja na primjenu informacijske i komunikacijske tehnologije radi unapređenja poslovnih procesa, integriranja poslovnih funkcija, učinkovite organizacije tijekom rada, poboljšanja interakcije s klijentima i dobavljačima te poboljšanja tržišnog položaja poduzeća.

Iznos bespovratnih sredstava koja se dodjeljuju putem navedenog privremeno otvorenog Poziva na dostavu projektnih prijava jest 200 milijuna kuna. Krajnji rok dostave projektnih prijava bio je 21. prosinca 2018. godine. Najniži iznos bespovratnih sredstava koji se po ovom Pozivu može dodijeliti iznosi 80 tisuća kuna, dok najviši iznos bespovratnih sredstava koji se može dodijeliti iznosi 1 milijun kuna. Naknadno je alokacija za navedeni poziv povećana na 363 milijuna kuna.

Cilj Poziva je jačanje tržišne pozicije, povećanje konkurentnosti i učinkovitosti poslovanja MSP-a primjenom informacijske i komunikacijske tehnologije kao i podrška razvoju informacijskog društva u Republici Hrvatskoj

Sukladno Dodatku broj 3 Sporazuma o obavljanju delegiranih funkcija zaključenom 2. svibnja 2017. godine, PT2 nositelj je provedbe sljedećih faza postupka dodjele bespovratnih sredstava za Poziv na dostavu projektnih prijedloga „Poboljšanje konkurentnosti i učinkovitosti MSP-a kroz informacijske i komunikacijske tehnologije (IKT) –2“, specifični cilj 3d1 iz OPKK te obavlja sljedeće funkcije: Zaprimanje, registracija i administrativna provjera, provjera prihvatljivosti prijavitelja, projekta, aktivnosti i izdataka te ocjenjivanje kvalitete. Projektne prijave počele su se zaprimati od 21. studenog 2018. godine te je zaprimljeno 1299 prijava.

Tablica 28: Broj i iznos zaprimljenih projektnih prijava na dan 31.12.2019.

Poboljšanje konkurentnosti i učinkovitosti MSP-a kroz informacijske i komunikacijske tehnologije (IKT) - 2	
Broj zaprimljenih prijava	1299
Ukupni traženi iznos bespovratnih potpora (kn)	456.056.495,27
Ukupna vrijednost projekata (kn)	866.441.910,18

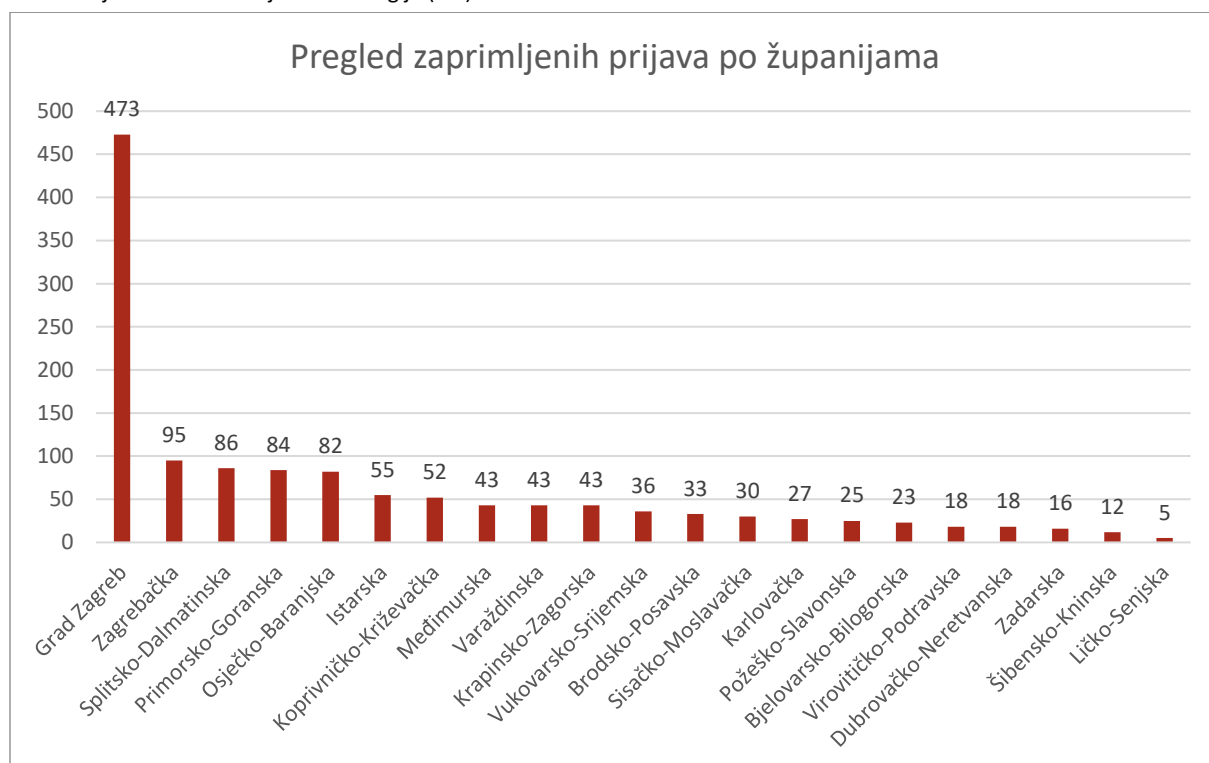
Prosječan iznos tražene potpore iznosio je 351 tisuća kuna.

Tablica 29: Status zaprimljenih projektnih prijava na dan 31.12.2019.

Poboljšanje konkurentnosti i učinkovitosti MSP-a kroz informacijske i komunikacijske tehnologije (IKT) - 2	Positivno	Negativno	U obradi
---	------------------	------------------	-----------------

1. faza - Zaprimanje, registracija i administrativna provjera	1276	23	0
2. faza, 1. dio - Provjera prihvatljivosti prijavitelja, projekta, aktivnosti i izdataka	1152	120	0
2. faza, 2. dio - Ocjenjivanje kvalitete	1018	134	0

Graf 29: Pregled zaprimljenih prijava po županijama za poziv Pобоljšanje konkurentnosti i učinkovitosti MSP-a kroz informacijske i komunikacijske tehnologije (IKT) – 2.



Najviše zaprimljenih prijava pristiglo je od gospodarskih subjekata registriranih u Gradu Zagrebu. Slijede Zagrebačka i Splitsko-dalmatinska županija s većim brojem pristiglih prijava.

3.2.10. Usluge za MSP-ove putem poduzetničkih potpornih institucija (PPI)

Poziv je namijenjen PPI-jevima koji su do 31.12.2018. godine upisani i javno objavljeni u Jedinostvenom registru poduzetničke infrastrukture (razvojne agencije, poduzetnički centri, poslovni inkubatori, poduzetnički akceleratori) te slobodne zone osnovane temeljem odluka Vlade Republike Hrvatske sukladno odredbama zakona kojim se regulira osnivanje, upravljanje i poslovanje slobodnih zona u Republici Hrvatskoj.

Iznos bespovratnih sredstava koja se dodjeljuju putem navedenog privremeno otvorenog Poziva na dostavu projektnih prijava jest 22,8 milijuna kuna. Krajnji rok dostave projektnih prijava bio je 16. listopada 2019. godine. Najniži iznos bespovratnih sredstava koji se po ovom Pozivu može dodijeliti pojedinom poduzetniku

iznosi 100 tisuća kuna, dok najviši iznos bespovratnih sredstava koji se može dodijeliti pojedinom poduzetniku iznosi 600 tisuća kuna.

Ovim Pozivom želi se potaknuti pružanje usluga za MSP-ove, a kako bi se smanjila asimetrija informacija među MSP-ovima te olakšao pristup poslovnim znanjima, vještinama i informacijama ključnim za rast i razvoj poslovanja. Svrha Poziva je osiguravanje potpore osnivanju novih poduzeća, olakšavanju poslovanja aktivnih poduzeća i jačanju institucija koje pružaju potporu poduzetnicima kako bi se doprinijelo stvaranju povoljnijeg okruženja za rast i razvoj poduzetništva u Republici Hrvatskoj.

Sukladno Dodatku broj 3 Sporazuma o obavljanju delegiranih funkcija zaključenom 2. svibnja 2017. godine, PT2 nositelj je provedbe sljedećih faza postupka dodjele bespovratnih sredstava za Poziv na dostavu projektnih prijedloga „Usluge za MSP-ove putem poduzetničkih potpornih institucija (PPI)“, specifični cilj 3d1 iz OPKK te obavlja sljedeće funkcije: Zaprimanje, registracija i administrativna provjera, provjera prihvatljivosti prijavitelja, projekta, aktivnosti i izdataka te ocjenjivanje kvalitete. Projektne prijave počele su se zaprimati od 16. kolovoza 2019. godine te je zaprimljeno 49 prijava.

Tablica 30: Broj i iznos zaprimljenih projektnih prijava na dan 31.12.2019.

Usluge za MSP-ove putem poduzetničkih potpornih institucija (PPI)	
Broj zaprimljenih prijava	49
Ukupni traženi iznos bespovratnih potpora (kn)	20.701.898,52
Ukupna vrijednost projekata (kn)	27.212.982,98

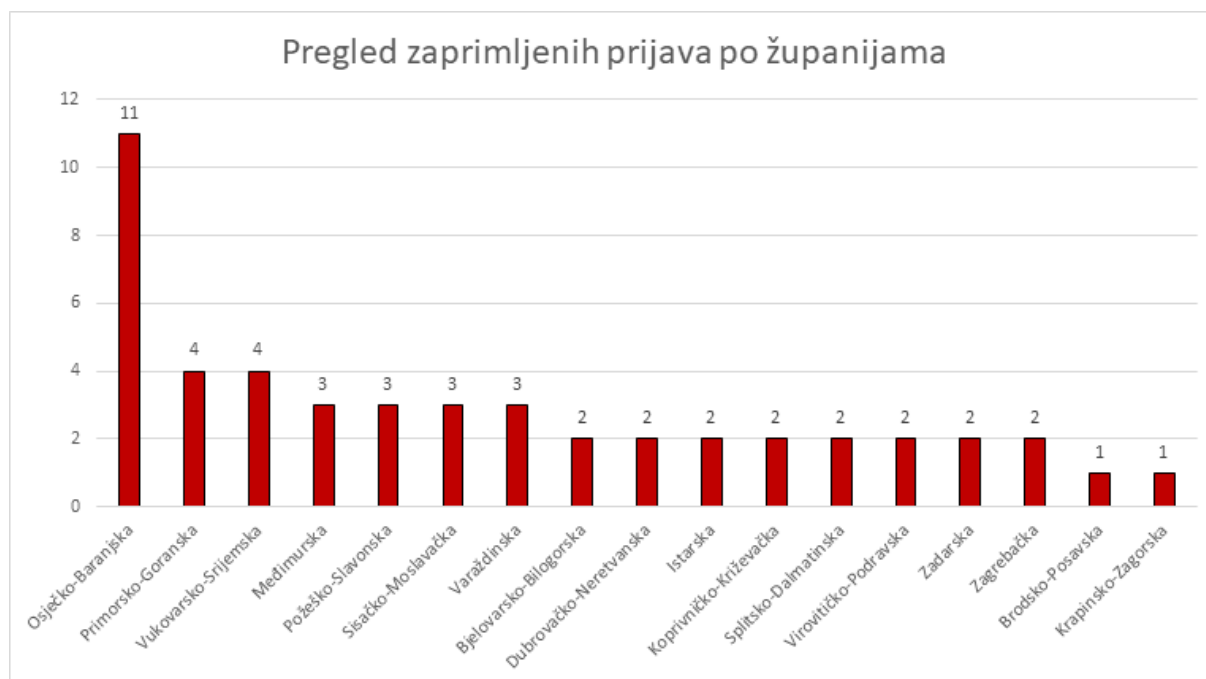
Prosječan iznos tražene potpore iznosio je 422,5 tisuća kuna.

Tablica 31: Status zaprimljenih projektnih prijava na dan 31.12.2019.

Usluge za MSP-ove putem poduzetničkih potpornih institucija (PPI)	Pozitivno	Negativno	U obradi
1. faza - Zaprimanje, registracija i administrativna provjera	45	4	0
2. faza, 1. dio - Provjera prihvatljivosti prijavitelja, projekta, aktivnosti i izdataka*	42	3	0
2. faza, 2. dio - Ocjenjivanje kvalitete	35	7	0

*četiri projektne prijave su povučene u prvom dijelu druge faze

Graf 30: Pregled zaprimljenih prijava po županijama za poziv Usluge za MSP-ove putem poduzetničkih potpornih institucija (PPI)



Najviše zaprimljenih prijava pristiglo je od gospodarskih subjekata registriranih u Osječko-baranjskoj županiji. Slijede Primorsko-goranska i Vukovarsko-srijemska županija s većim brojem pristiglih prijavi.

3.2.11. Inovacijski vaučeri za MSP-ove

Poziv je namijenjen mikro, malim ili srednjim poduzećima. Najniži iznos bespovratnih sredstava koji se po ovom Pozivu može dodijeliti pojedinom poduzetniku iznosi 10 tisuća kuna, dok najviši iznos bespovratnih sredstava koji se može dodijeliti pojedinom poduzetniku iznosi 75 tisuća kuna.

Bespovratna sredstva dodjeljuju se putem trajno otvorenog Poziva na dostavu projektnih prijava od 11. lipnja 2017. godine s krajnjim rokom dostave projektnih prijava do 29. lipnja 2020. godine, odnosno do iskorištenja raspoloživih sredstava u ukupnoj vrijednosti od 50 milijuna kuna.

Cilj ovog Poziva je jačanje kapaciteta MSP-ova za istraživanje, razvoj i inovacije kroz poticanje suradnje sa znanstveno-istraživačkim organizacijama u svrhu razvoja novih proizvoda, usluga ili procesa, s naglaskom na komercijalizaciju proizvoda i usluga.

Sukladno Sporazuma o obavljanju delegiranih funkcija zaključenom 30. ožujka 2018. godine, HAMAG-BICRO je nositelj provedbe jedinstvene faze postupka dodjele bespovratnih sredstava za Poziv na dostavu projektnih prijedloga „Inovacijski vaučeri za MSP-ove“, specifični cilj 3d2 iz Operativnog programa „Konkurentnost i kohezija 2014. - 2020.“ te obavlja sljedeće funkcije: Provjera prihvatljivosti prijavitelja, projekta, aktivnosti i troškova te ocjenjivanje kvalitete.

Tablica 32: Broj i iznos zaprimljenih projektnih prijava na dan 31.12.2019.

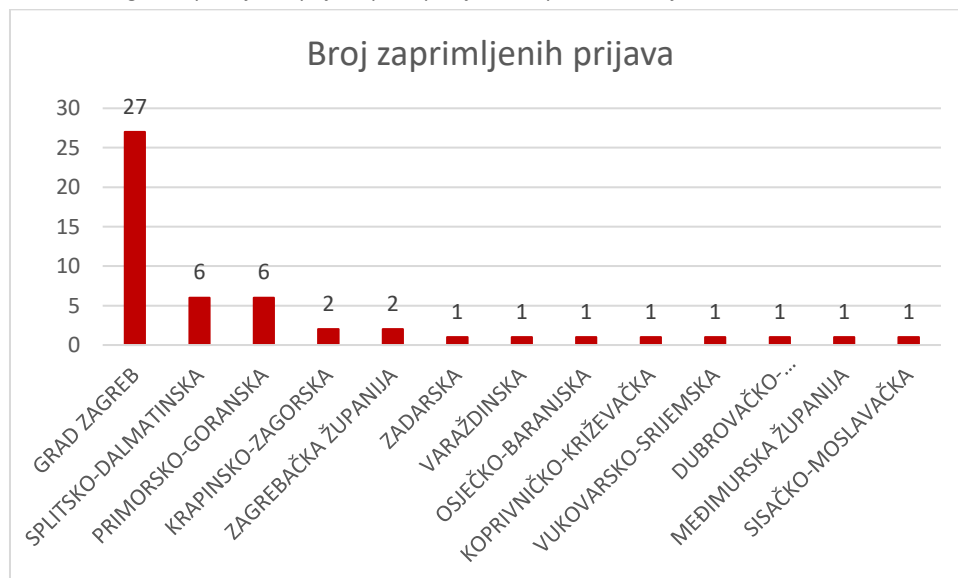
Inovacijski vaučeri za MSP-ove	
Broj zaprimljenih prijava	53
Ukupni traženi iznos bespovratnih potpora (kn)	2.961.719,29
Ukupna vrijednost projekata (kn)	4.882.414,46

Prosječan iznos tražene potpore iznosio je 55,8 tisuća kuna.

Tablica 33: Status zaprimljenih projektnih prijava na dan 31.12.2019.

Inovacijski vaučeri za MSP-ove	Pozitivno	Negativno	U obradi
1. faza, 1. dio - Provjera prihvatljivosti prijavitelja, projekta, aktivnosti i izdataka	40	9	3
1. faza, 2. dio - Ocjenjivanje kvalitete	40	0	0

Graf 31: Pregled zaprimljenih prijava po županijama za poziv Inovacijski vaučeri



Najviše zaprimljenih prijava pristiglo je od gospodarskih subjekata registriranih u Gradu Zagrebu i Splitsko-dalmatinskoj županiji. Slijede Primorsko-goranska, Krapinsko-zagorska i Zagrebačka županija.

3.2.12. Inovacije novoosnovanih MSP-ova – II faza

Poziv je namijenjen mikro, malim ili srednjim poduzećima. Najniži iznos bespovratnih sredstava koji se po ovom Pozivu može dodijeliti pojedinom poduzetniku iznosi 150 tisuća kuna, dok najviši iznos bespovratnih sredstava koji se može dodijeliti pojedinom poduzetniku iznosi 1,4 milijuna kuna.

Bespovratna sredstva dodjeljuju se putem trajno otvorenog Poziva na dostavu projektnih prijava od 15. veljače 2019. godine te je obustavljen te je poziv privremeno obustavljen dana 28. lipnja 2019. godine.

Cilj ovog Poziva je bio poticanje novoosnovanih MSP-ova za uspješno lansiranje proizvoda i usluga s potencijalom rasta i izvoza koji su novi na tržištu, s naglaskom na radikalne inovacije i znatno poboljšanje u komercijalizaciji proizvoda i usluga.

Tablica 34: Broj i iznos zaprimljenih projektnih prijava na dan 31.12.2019.

Inovacije novoosnovanih MSP-ova – II faza	
Broj zaprimljenih prijava	445
Ukupni traženi iznos bespovratnih potpora (kn)	485.652.439,79
Ukupna vrijednost projekata (kn)	662.276.775,51

Prosječan iznos tražene potpore iznosio je 1,09 milijuna kuna.

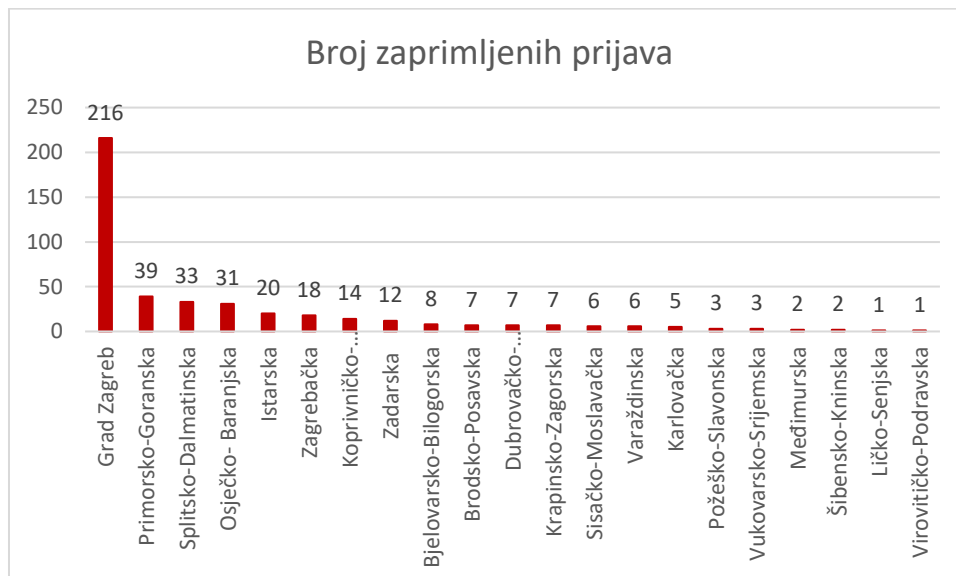
Tablica 35: Status zaprimljenih projektnih prijava na dan 31.12.2019.

Inovacije novoosnovanih MSP-ova – II faza	Pozitivno	Negativno	U obradi
1. faza: Zaprimanje, registracija i administrativna provjera	393	46	*1
2.a. faza: Provjera prihvatljivosti prijavitelja, projekta i aktivnosti	353	39	0
2.b. faza: Ocjena kvalitete	133	220	0
2.c. faza: Provjera prihvatljivosti troškova	130	0	**1

*Jedna prijava ostala u fazi administrativne provjere, jer je prethodna prijava istog prijavitelja ocjenjena negativno u fazi ocjene kvalitete, nakon čega je prijavitelj podnio prigovor Upravljačkom tijelu. S obzirom da je prijavitelj podnio prigovor, nova prijava nije mogla biti obrađena do trenutka rješavanja prigovora.

**Dvije prijave su povučene u fazi provjere prihvatljivosti troškova, a jedna prijava je u prigovoru.

Graf 32: Pregled zaprimljenih prijava po županijama za poziv Inovacije novoosnovanih MSP-ova – II faza



Najviše zaprimljenih prijava pristiglo je od gospodarskih subjekata registriranih u Gradu Zagrebu i Primorsko-Goranskoj županiji. Slijede Splitsko-dalmatinska, Osječko-baranjska i Istarska županija.

3.2.13. Inovacije u S3 područjima

Poziv je namijenjen mikro, malim ili srednjim poduzećima. Najniži iznos bespovratnih sredstava koji se po ovom Pozivu može dodijeliti pojedinom poduzetniku iznosi 750 tisuća kuna, dok najviši iznos bespovratnih sredstava koji se može dodijeliti pojedinom poduzetniku iznosi 20 milijuna kuna.

Bespovratna sredstva dodjeljuju se putem privremeno otvorenog Poziva na dostavu projektnih prijava od 15. srpnja 2019. godine do 15. studenog 2019. godine. Ukupan raspoloživ iznos bespovratnih sredstava za dodjelu u okviru ovog Poziva je 634 milijuna kuna

Cilj ovog Poziva je podržati ulaganje MSP-ova koji su u svojoj poslovnoj aktivnosti usmjereni na komercijalizaciju inovacija proizvoda/usluga isključivo u skladu s identificiranim prioritarnim tematskim područjima i međusektorskim temama Strategije pametne specijalizacije (S3). Dodjelom bespovratnih potpora podržati će se inovativne MSP-ove koji su u svojoj poslovnoj aktivnosti usmjereni na proizvodnju i plasman inovativnih proizvoda/usluga na tržište, a koji će doprinijeti povećanju izvoza te time i konkurentnosti hrvatskog gospodarstva na globalnom tržištu.

Tablica 36: Broj i iznos zaprimljenih projektnih prijava na dan 31.12.2019.

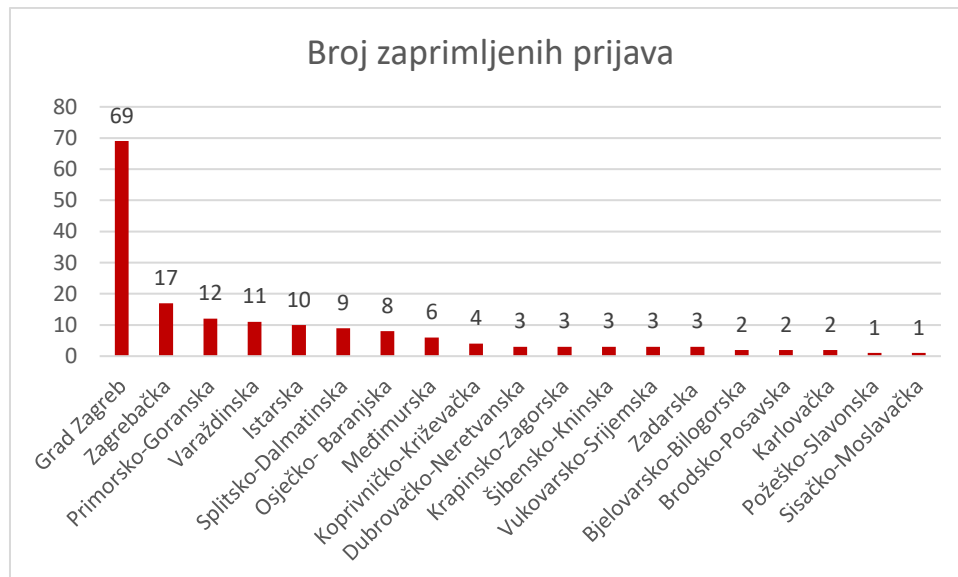
Inovacije u S3 područjima	
Broj zaprimljenih prijava	169
Ukupni traženi iznos bespovratnih potpora (kn)	580.083.275,95
Ukupna vrijednost projekata (kn)	1.400.615.756,57

Prosječan iznos tražene potpore iznosio je 3,4 milijuna kuna.

Tablica 37: Status zaprimljenih projektnih prijava na dan 31.12.2019.

Inovacije u S3 područjima	Positivno	Negativno	U obradi
1. faza: Zaprimanje, registracija i administrativna provjera	158	11	0
2.a. faza: Provjera prihvatljivosti prijavitelja, projekta i aktivnosti	155	3	0
2.b. faza: Ocjena kvalitete	113	42	0

Graf 33: Pregled zaprimljenih prijava po županijama za poziv Inovacije u S3 područjima



Najviše zaprimljenih prijava pristiglo je od gospodarskih subjekata registriranih u Gradu Zagrebu i Zagrebačkoj županiji. Slijede Primorsko-goranska, Varaždinska, Istarska, Splitsko – dalmatinska te Osječko-baranjska županija.

3.2.14. Program provjere inovativnog koncepta - PoC (Proof of concept)

Program provjere inovativnog koncepta (dalje u tekstu: PoC – Proof of Concept) je program namijenjen financiranju inovativnih projekata s jasnim i jakim komercijalnim potencijalom, a koji se nalaze u ranoj fazi razvoja novih proizvoda, usluga i tehnoloških procesa. PoC projekti se definiraju nakon postignutog inicijalnog rezultata ili spoznaje, odnosno nakon početnog istraživanja, a prije razvoja tehnologije i pripreme za komercijalizaciju.

Provjera inovativnog koncepta potrebna je kako bi se pružili dokazi da su novi proces ili tehnologija ostvarivi te da potencijalno mogu imati komercijalnu primjenu. U slučaju novih i startup poduzeća koja traže investicije, uspješni PoC će pružiti ulagačima veću sigurnost da je proces tehnički izvediv i da prototip funkcionira. Kroz realizaciju PoC-a korisnici u velikoj mjeri smanjuju rizike koje donosi daljnji razvoj u tehničkom i komercijalnom smislu, utvrđuju najprikladniju strategiju komercijalizacije i pokreću zaštitu izuma. Osnovna svrha programa PoC je pomoći poduzetnicima da kroz izradu prototipa i demonstraciju tehničke izvedivosti dokažu je li njihova inovacija tehnološki izvediva i može li imati komercijalnu primjenu te jačanje kapaciteta i sposobnosti privatnog sektora za istraživanje, razvoj i inovacije.

Kategorije aktivnosti prihvatljive za financiranje iz PoC programa temelje se na izradi u laboratorijskom okruženju. Fokus je isključivo na TRL 3 (Izvedivost pojedinih komponenti /funkcionalnosti) i TRL 4 (grubi laboratorijski prototip) na skali razine tehnološke spremnosti.

Tablica 38: Broj i iznos zaprimljenih projektnih prijava na dan 31.12.2019.

Program provjere inovativnog koncepta PoC8	
Broj zaprimljenih prijava u HB-u	149
Ukupan traženi iznos bespovratnih potpora (kn)	56.880.049,60
Ukupna vrijednost projekata (kn)	80.063.226,75

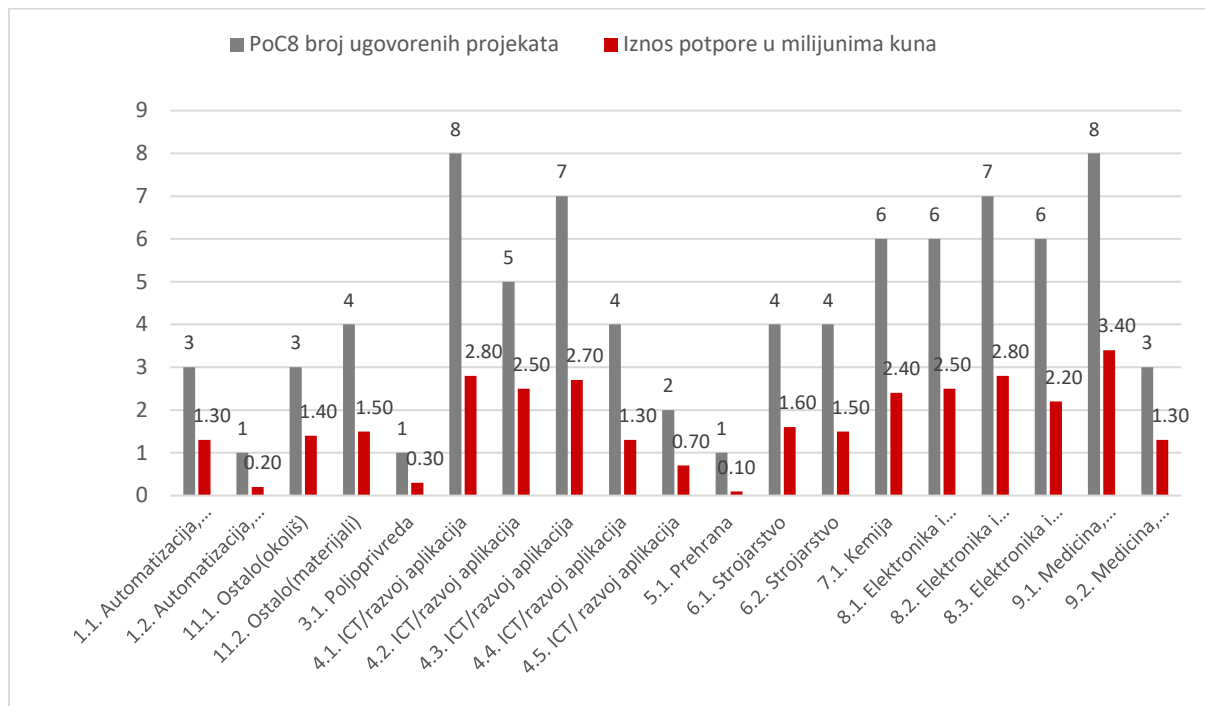
Tablica 39: Status zaprimljenih projektnih prijava na dan 31.12.2019.

PoC8	Pozitivno	Negativno	U obradi
1. faza: Administrativna provjera prihvatljivosti (rade Prepoznati centri)	149	8	0
2. faza: Ocjena kvalitete i provjera prihvatljivosti troškova (radi Hamag-Bicro)	85	64	0

HAMAG-BICRO u evaluaciji i provedbi PoC8 surađuje s 12 organizacija za potporu poslovanja (Prepoznati centri) koji pokrivaju cijelu Republiku Hrvatsku i čija je glavna uloga lokalno pružiti podršku prijaviteljima i korisnicima u procesu prijave i provedbe PoC projekata.

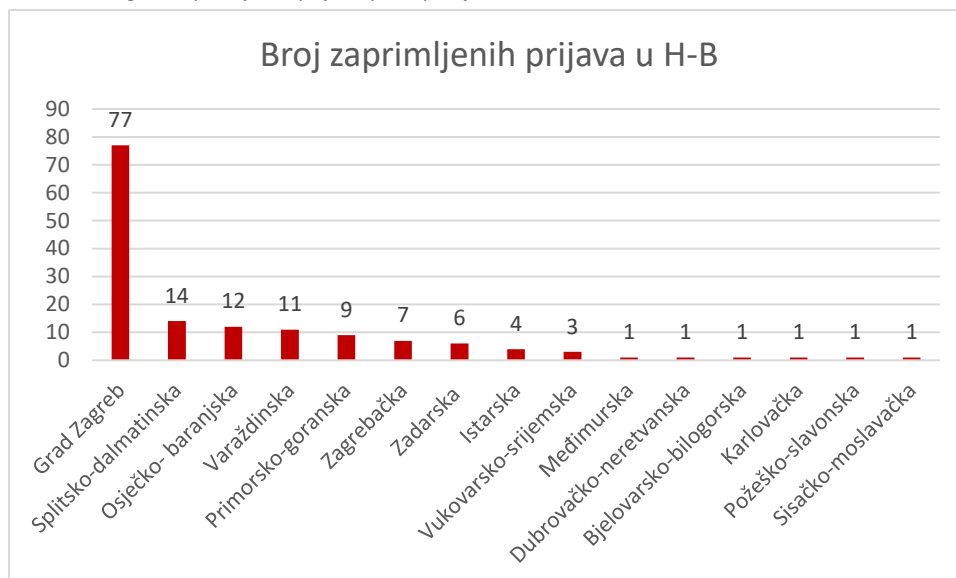
U sklopu PoC8 poziva ugovorena su 83 projekta, ukupno traženi iznos bespovratnih sredstava je 32.579.128,53 kn.

Graf 34: PoC8 ugovoreni projekti prema tehnološkim područjima



U programu PoC8 projekti se svrstavaju prema Frascati znanstveno-tehnološkim područjima. Iz grafičkog prikaza može se vidjeti da najveći broj financiranih projekata u PoC8 dolazi iz područja ICT/razvoj aplikacija, elektronika i elektrotehnika, medicina, farmaceutika i biotehnologija.

Graf 35: Pregled zaprimljenih prijava po županijama



Najviše zaprimljenih prijava pristiglo je od gospodarskih subjekata registriranih u Gradu Zagrebu i Splitsko-dalmatinskoj županiji. Slijede Osječko-baranjska, Varaždinska, Primorsko – goranska i Zagrebačka županija.

3.2.15. Državna potpora za istraživačko-razvojne (IRI) projekte

Poziv je namijenjen malim, srednjim i velikim poduzetnicima. Cilj ovog poziva je povećanje ulaganja privatnog sektora u istraživanje i razvoj, povećanje broja poduzetnika koji ulažu u istraživanje i razvoj te poticanje suradnje poduzetnika s organizacijama za istraživanje i širenje znanja na istraživačko-razvojnim projektima.

Aktivnosti istraživanja i razvoja moraju uključivati pet osnovnih kriterija: novo znanje (kao cilj aktivnosti), kreativno (novi koncepti, ideje i metode koji unaprjeđuju postojeće znanje), neizvjesno u smislu ishoda, sistematično (planirano s osiguranjem sredstava i bilježenjem ishoda) i prenosivo (ishodi su prenosivi kao nova znanja) i/ili moguće ponoviti (ishode je moguće ponoviti).

Potpota u smislu ovoga poziva se odnosi na poreznu olakšicu za istraživačko-razvojne projekte.

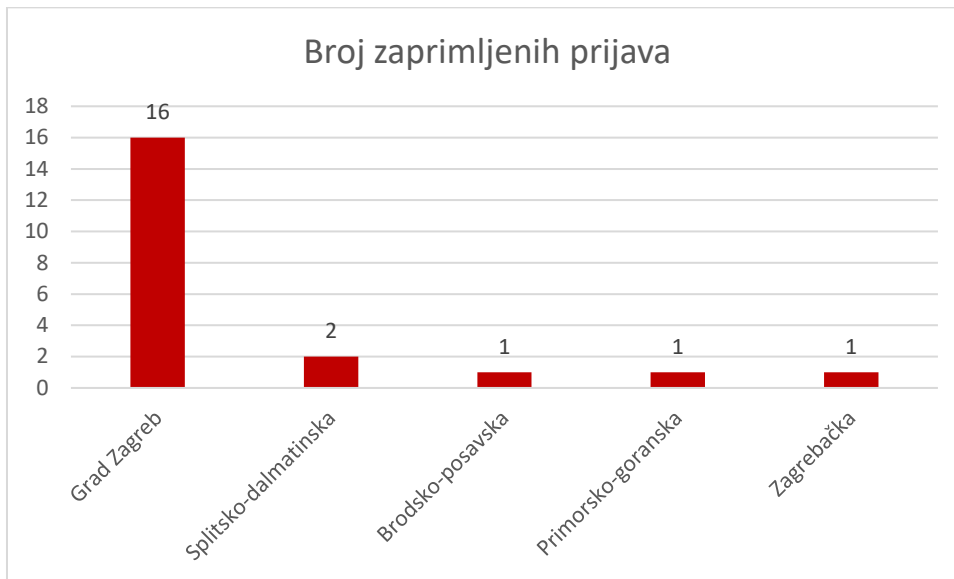
Tablica 40: Broj i iznos zaprimljenih projektnih prijava na dan 31.12.2019.

Državna potpora za istraživačko-razvojne projekte	
Broj zaprimljenih prijava	21
Ukupan traženi iznos bespovratnih potpora (kn)	160.360.353,01
Ukupna vrijednost projekata (kn)	215.938.104,77

Tablica 41: Status zaprimljenih projektnih prijava na dan 31.12.2019.

Državna potpora	Pozitivno	Negativno	U obradi
1. faza: Administrativna provjera prihvatljivosti	18	0	3
2. faza: Provjera prihvatljivosti korisnika	17	0	1
3. faza: Provjera prihvatljivosti projekta, aktivnosti i troškova	14	0	3
4. faza: Administrativna provjera godišnjeg izvješća	0	0	0
5. faza: Utvrđivanje realizacije materijalnih uvjeta	0	0	0

Graf 36: Pregled zaprimljenih prijava po županijama za poziv Državnih potpora



Najviše zaprimljenih prijava pristiglo je od gospodarskih subjekata registriranih u Gradu Zagrebu i Splitsko-dalmatinskoj županiji. Slijede Brodsko-posavska županija, Primorsko-goranska i Zagrebačka županija.

3.3. PROVEDBA PROJEKATA FINANCIRANIH IZ ESI FONDOVA

HAMAG-BICRO je tijekom 2019. godine vršio provedbu zaključenih ugovora o dodjeli bespovratnih sredstava u okviru devetnaest javnih poziva financiranih iz ESI fondova kroz specifične ciljeve 1b1, 3d1 i 3d2 iz OPKK:

- 1) Ulaganje u proizvodnu tehnologiju MSP
- 2) Izgradnja proizvodnih kapaciteta MSP i ulaganje u opremu
- 3) Podrška razvoju MSP u turizmu povećanjem kvalitete i dodatne ponude hotela
- 4) Kompetentnost i razvoj
- 5) Poboljšanje konkurentnosti i učinkovitosti MSP u područjima s razvojnim posebnostima kroz informacijske i komunikacijske tehnologije (IKT)
- 6) E-impuls
- 7) Certifikacijom proizvoda do tržišta
- 8) Internacionalizacija poslovanja MSP-ova
- 9) Internacionalizacija poslovanja MSP-ova putem organizacija za poslovnu podršku

- 10) Pružanje visokokvalitetnih usluga MSP putem Poduzetničko potpornih institucija (PPI)
- 11) WWW-vaučeri za MSP-ove
- 12) Certifikacijom proizvoda do tržišta
- 13) Uvođenje sustava upravljanja poslovnim procesima i kvalitetom (ISO i sl. norme)
- 14) Inovacije novoosnovanih MSP-a
- 15) Povećanje razvoja novih proizvoda i usluga koji proizlaze iz aktivnosti istraživanja i razvoja
- 16) Komercijalizacija inovacija u poduzetništvu
- 17) Inovacijski vaučeri za MSP-ove
- 18) Inovacije novoosnovanih MSP-a – II faza
- 19) Izgradnja i opremanje proizvodnih kapaciteta MSP-a
- 20) Znakovi kvalitete – vaučeri
- 21) Internacionalizacija poslovanja MSP-ova faza II
- 22) Poboljšanje konkurentnosti i učinkovitosti MSP-a kroz informacijske i komunikacijske tehnologije (IKT) – 2

Također, provedba se vršila i za dva ograničena poziva: Razvoj mreže poduzetničkih potpornih institucija (PPI) putem Hrvatske agencije za malo gospodarstvo, inovacije i investicije (HAMAG-BICRO) i Promocija poduzetništva.

Do kraja 2019. godine, u nadležnosti Sektora za bespovratne potpore – poduzetništvo i Sektora za istraživanje, razvoj i inovacije ugovoreno je ukupno 3422 projekata ukupne vrijednosti gotovo 7,9 milijardi kuna, a vrijednost dodijeljenih bespovratnih sredstava iznosio je 3,3 milijardi kuna.

Tablica 42: Pregled broja zaključenih ugovora iz ESI fondova

Naziv Javnog poziva	Broj zaključenih ugovora	Ukupna vrijednost projekata (kn)	Dodijeljena bespovratna sredstva (kn)
Ulaganje u proizvodnu tehnologiju MSP	27	173.108.272,11	57.479.977,42
Izgradnja proizvodnih kapaciteta MSP i ulaganje u opremu	39	720.163.656,95	222.023.409,61
Podrška razvoju MSP u turizmu povećanjem kvalitete i dodatne ponude hotela	28	819.370.622,87	193.720.916,55
Kompetentnost i razvoj	191	2.466.358.118,04	855.980.062,68
Poboljšanje konkurentnosti i učinkovitosti MSP-a kroz	228	133.978.441,58	102.512.676,83

informatičke i komunikacijske tehnologije (IKT) - 2			
E-impuls	1.083	455.793.994,31	249.939.445,94
Certifikacijom proizvoda do tržišta	85	33.043.889,49	22.814.501,10
Pružanje visokokvalitetnih usluga za MSP putem poduzetničkih potpornih institucija (PPI)	31	15.980.315,34	12.813.303,05
Internacionalizacija poslovanja MSP-ova	105	83.940.756,78	50.844.023,16
Razvoj mreže PPI putem HAMAG-BICRO	1	7.012.152,16	7.012.152,16
Internacionalizacija poslovanja MSP-ova putem organizacija za poslovnu podršku	3	19.397.543,45	16.255.402,14
WWW-vaučeri za MSP-ove	427	43.385.093,32	26.982.437,89
Certifikacijom proizvoda do tržišta – faza 2	21	11.783.623,87	8.027.905,71
Uvođenje sustava upravljanja poslovnim procesima i kvalitetom (ISO i slične norme)	191	45.956.377,86	29.146.615,35
Internacionalizacija poslovanja MSP-a – faza 2	219	149.918.871,10	95.372.508,63
Izgradnja i opremanje	55	758.824.353,92	267.909.927,85
IKT – faza 2	339	261.678.346,82	131.855.375,04
Promicanje poduzetništva	1	38.000.000,00	38.000.000,00
Znakovi kvalitete	29	797.500,00	725.700,00
Inovacije novoosnovanih MSP-ova	63	86.532.922,00	68.024.418,00
Povećanje razvoja novih proizvoda i usluga koji proizlaze iz aktivnosti istraživanja i razvoja	87	1.311.983.993,00	688.837.330,00
Komercijalizacija inovacija u poduzetništvu	20	105.251.909,00	39.109.904,00
Inovacijski vaučeri za MSP-ove	37	3.366.671,72	2.063.787,72
Inovacije novoosnovanih MSP-ova – faza 2	127	193.312.870,00	144.678.195,00

UKUPNO	3437	7.938.940.295,69	3.332.129.975,83
---------------	-------------	-------------------------	-------------------------

HAMAG-BICRO u okviru provedbe vrši kontrolu kako bi se osiguralo provođenje Ugovora o dodjeli bespovratnih potpora u skladu s ugovornim odredbama. Uz osiguravanje komunikacije s korisnicima, provjere upravljanja projektom uključuju: pregled plana nabave, provjeru Zahtjeva za nadoknadom sredstava, provjeru statusa provedbe projekta, provjere manjih i većih izmjena ugovora, provjeru poštivanja zahtjeva za informiranje i vidljivost, provjeru potraživanih troškova, provjeru dokumentacijskog dokaza plaćanja, provjeru Zahtjeva za isplatu predujma, provjere na licu mjesta, financijsko zaključenje projekta te ex post provjere trajnosti projekta, neto prihoda i pokazatelja.

Uz kontrolu provedbe Ugovora, HAMAG-BICRO održava informativne radionice koje se organiziraju prilikom objave pojedinog poziva za dostavu projektnih prijava na kojima se upoznaje prijavitelje s osnovnim informacijama kako pripremiti prijavu i provoditi projekt.

Nakon što se donese Odluka o financiranju za pojedinog korisnika, HAMAG-BICRO održava i provedbene radionice za korisnike kako bi se isti upoznali s odredbama Ugovora o dodjeli bespovratnih sredstava.

Tablica 43: Pregled održanih informativnih radionica

Održane informativne radionice		
Naziv Javnog poziva	Broj održanih informativnih radionica	Mjesto održavanja informativnih radionica
Usluge za MSP-ove putem poduzetničko potpornih institucija	1	Zagreb
Regionalni dani EU fondova	6	Virovitica, Opuzen, Petrinja, Krapina, Bjelovar i Zabok
Ostale informativne radionice	6	Vukovar, Vinkovci, Antunovac, Čakovec i Kaštel Sućurac
Inovacije novoosnovanih MSP-ova – faza 2	1	Zagreb
Inovacije u S3 područjima	1	Zagreb
PoC	11	Zagreb, Čakovec, Pula, Osijek, Split, Zadar, Varaždin
UKUPNO	26	

Tablica 44: Pregled održanih provedbenih radionica

Održane provedbene radionice		
Naziv Javnog poziva	Broj održanih provedbenih radionica	Mjesto održavanja provedbenih radionica
Promocija poduzetništva	1	Zagreb
Uvođenje sustava upravljanja poslovnim procesima i kvalitetom (ISO i slične norme)	7	Split i Zagreb
Internacionalizacija poslovanja MSP-ova faza II	7	Rijeka, Zagreb i Čakovec
Izgradnja i opremanje proizvodnih kapaciteta MSP-a	4	Split, Zagreb i Čakovec
Poboljšanje konkurentnosti i učinkovitosti MSP-a kroz informacijske i komunikacijske tehnologije (IKT) - 2	30	Zagreb, Split, Zabok, Antunovac, Pula, Rijeka, Varaždin, Koprivnica, Vukovar, Čakovec, Slavonski brod i Sisak,
Inovacije novoosnovanih MSP-ova – II faza	9	Zagreb
Povećanje razvoja novih proizvoda i usluga koje proizlaze iz aktivnosti istraživanja i razvoja i Komercijalizacija inovacija u poduzetništvu	11	Zagreb
PoC	1	Webinar
UKUPNO	70	

3.3.1. Ulaganje u proizvodnu tehnologiju MSP-a

Javni poziv „Ulaganje u proizvodnu tehnologiju MSP“ imao je za cilj pružiti bolju potporu razvoju konkurentnosti malih i srednjih poduzetnika (MSP) poticanjem održivog razvoja proizvodnje i jačanjem internacionalizacije poslovanja radi povećanja regionalne konkurentnosti i bržeg gospodarskog rasta.

Najniža vrijednost potpore, odnosno najniži iznos bespovratnih sredstava po pojedinom projektu, iznosio je 500 tisuća kuna, dok je ukupna državna potpora iznosila maksimalno 5 milijuna kuna. Javnim pozivom ugovoreno je 27 projekata ukupne vrijednosti 173 milijuna kuna, pri čemu se dodijelilo 57,4 milijuna kuna bespovratnih sredstava.

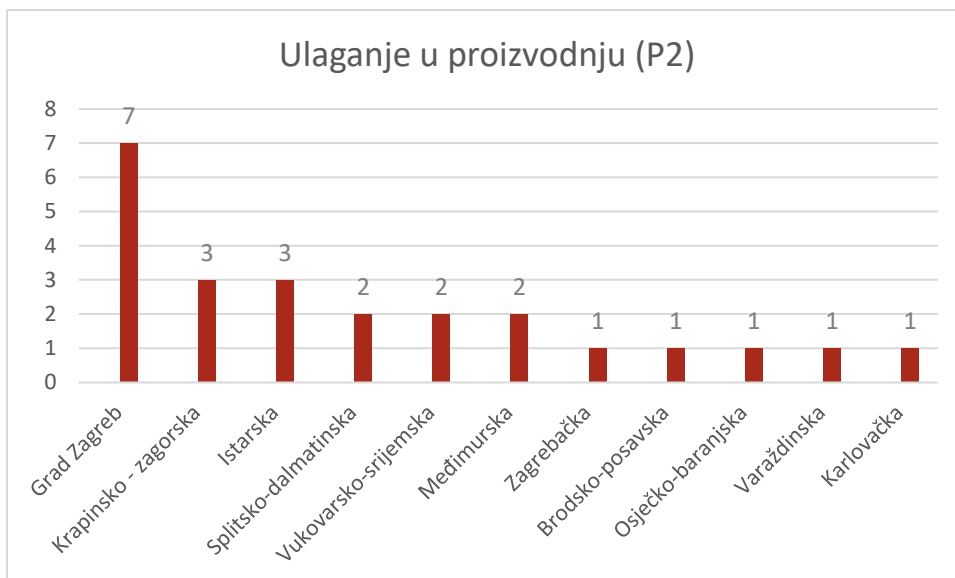
Tablica 45: Pregled stanja zaključenih ugovora na dan 31.12.2019.

Ulaganje u proizvodnu tehnologiju MSP	
Broj sklopljenih ugovora	27
Ugovoreni iznos bespovratnih potpora (kn)	57.479.977,42
Ukupna vrijednost projekata (kn)	173.108.272,11
Broj realiziranih predujmova	5
Iznos realiziranih predujmova (kn)	6.041.107,48
Broj zaprimljenih ZNS-ova	128
Broj realiziranih isplata	100
Iznos realiziranih isplata (kn)	54.372.406,82
Broj izmjena ugovora manjeg značaja	43
Broj izmjena ugovora većeg značaja	6
Broj raskinutih ugovora	-
Iznos raskinutih ugovora	-
Broj završenih ugovora	27
Konačan iznos bespovratne potpore završenih ugovora (kn)	54.372.406,82
Postotak (%) iskorištenosti bespovratnih sredstava u odnosu na ugovorene završene projekte	94,59 %
Broj provedenih ex ante kontrola	15
Iznos provedenih ex ante kontrola (kn)*	64.410.711,00
Broj provedenih ex post kontrola	85
Iznos provedenih ex post kontrola (kn)	148.346.596,00
Broj generiranih novih radnih mjesta u sklopu natječaja (ciljna vrijednost)	339

Isplaćeno je ukupno 5 predujmova ukupnog iznosa 6.041.107,48 kuna. Broj zaprimljenih ZNS-ova je 128. Realizirano je 54.372.406,82 kuna isplata sredstava. Provedene su 43 izmjene ugovora manjeg značaja te 6 izmjena ugovora većeg značaja.

Za 27 zaprimljenih ugovora u okviru Javnog poziva „Ulaganje u proizvodnu tehnologiju MSP“ provedeno je ukupno 15 ex ante kontrola nabava te 85 ex post kontrola nabava ukupne vrijednosti 212.757.307 kn.

U okviru Javnog poziva „Ulaganje u proizvodnu tehnologiju MSP“, s provedbom projekta završilo je svih 27 korisnika bespovratnih sredstava. Ukupna iskorištenost bespovratnih sredstava unutar poziva iznosi 94,59 % što ovaj poziv čini izuzetno uspješnim.



Najviše zaključenih ugovora je s gospodarskim subjektima koji posluju na području Grada Zagreba. Slijede Krapinsko-zagorska, Istarska, Vukovarsko-srijemska, Splitsko-dalmatinska i Međimurska županija.

U cilju pojednostavljenja procedura i stvaranja uvjeta da se veći broj poduzetnika može javiti na natječaj i iskoristiti EU sredstva koja su na raspolaganju za povećanje konkurentnosti i jačanje gospodarstva, natječaj je zatvoren 8. travnja 2016. godine te je predmet ovog natječaja obuhvaćen natječajem „Kompetentnost i razvoj MSP“.

3.3.2. Izgradnja proizvodnih kapaciteta MSP i ulaganja u opremu

Cilj Javnog poziva „Izgradnja proizvodnih kapaciteta MSP i ulaganje u opremu“ bio je pružiti bolju potporu razvoju konkurentnosti MSP-a poticanjem održivog razvoja proizvodnje i jačanjem internacionalizacije poslovanja radi povećanja regionalne konkurentnosti i bržeg gospodarskog rasta.

Najniža vrijednost potpore, odnosno najniži iznos bespovratnih sredstava po pojedinom projektu, iznosio je 1,5 milijuna kuna, dok je ukupna državna potpora iznosila maksimalno 15 milijuna kuna. Natječajem je ugovoreno 39 projekata ukupne vrijednosti 720,2 milijuna kuna, pri čemu su dodijeljena 222 milijuna kuna bespovratnih sredstava.

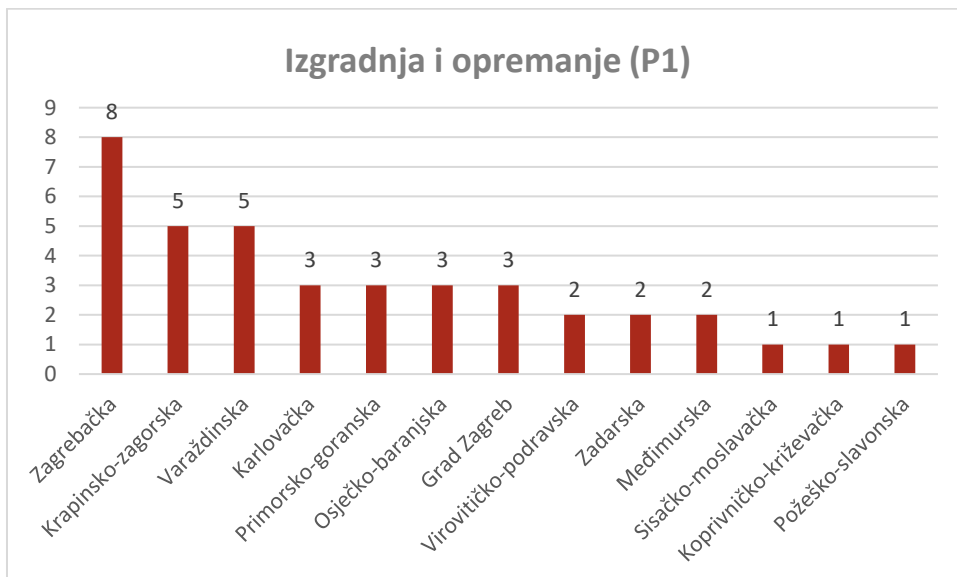
Tablica 46: Pregled stanja zaključenih ugovora na dan 31.12.2019.

Izgradnja proizvodnih kapaciteta MSP i ulaganje u opremu	
Broj sklopljenih ugovora	39
Ugovoreni iznos bespovratnih potpora (kn)	222.023.409,61
Ukupna vrijednost projekata (kn)	720.163.656,95
Broj realiziranih predujmova	15
Iznos realiziranih predujmova (kn)	30.697.967,46
Broj zaprimljenih ZNS-ova	217
Broj realiziranih isplata	216

Iznos realiziranih isplata (kn)	204.547.735,00
Broj izmjena ugovora manjeg značaja	131
Broj izmjena ugovora većeg značaja	3
Broj raskinutih ugovora	1
Iznos raskinutih ugovora	7.896.087,19
Broj završenih ugovora	38
Konačan iznos bespovratnih potpora završenih ugovora (kn)	204.347.994,00
Postotak (%) iskorištenosti bespovratnih sredstava u odnosu na ugovorene završene projekte	92,04 %
Broj provedenih <i>ex ante</i> kontrola	37
Iznos provedenih <i>ex ante</i> kontrola (kn)*	92.325.576,77
Broj provedenih <i>ex post</i> kontrola	182
Iznos provedenih <i>ex post</i> kontrola (kn)	506.872.570,62
Broj generiranih novih radnih mjesta u sklopu natječaja (ciljna vrijednost)	617

Isplaćeno je ukupno 15 predujmova ukupnog iznosa 30.697.967,46 kuna. Broj zaprimljenih ZNS-ova je 217. Realizirano je 204.547.735,00 kuna isplata. Provedena je 131 izmjena ugovora manjeg značaja te 3 izmjene ugovora. Za 39 zaprimljenih ugovora u okviru Javnog poziva „Izgradnja proizvodnih kapaciteta MSP i ulaganje u opremu“ provedene su ukupno 37 *ex ante* kontrole nabave te 182 *ex post* kontrola nabave ukupne vrijednosti 598.066.872,00 kuna. Ukupna iskorištenost bespovratnih sredstava iznosi 92,04 %.

Graf 38: Pregled zaključenih ugovora po županijama



Najviše je zaključenih ugovora s gospodarskim subjektima koji posluju na području Zagrebačke županije. Slijede Krapinsko-zagorska, Varaždinska, Karlovačka, Primorsko-goranska i Osječko-baranjska županija.

U cilju pojednostavljenja procedura i stvaranja uvjeta da se veći broj poduzetnika može javiti na natječaje i iskoristiti EU sredstva koja su na raspolaganju za povećanje konkurentnosti i jačanje gospodarstva, natječaj je zatvoren 8. travnja 2016. godine te je predmet ovog natječaja, kao i za poziv „Ulaganje u proizvodnu opremu“, obuhvaćen natječajem „Kompetentnost i razvoj MSP“.

3.3.3. Podrška razvoju MSP-a u turizmu povećanjem kvalitete i dodatne ponude hotela

U sklopu natječaja „Podrška razvoju MSP u turizmu povećanjem kvalitete i dodatne ponude hotela“ ugovoreno je 28 projekata ukupne vrijednosti 819,3 milijuna kuna, pri čemu se dodijelilo 193,7 milijuna kuna bespovratnih sredstava.

Natječaj je namijenjen malim i srednjim poduzetnicima i obrtnicima u svrhu poticanja investicija u početna ulaganja povezana s izgradnjom novih, proširenjem kapaciteta i/ili povećanjem kvalitete postojećih hotela. Najniža vrijednost potpore, odnosno najniži iznos bespovratnih sredstava po pojedinom projektu iznosi 1 milijun kuna, dok najviša državna potpora iznosi 10 milijuna kuna.

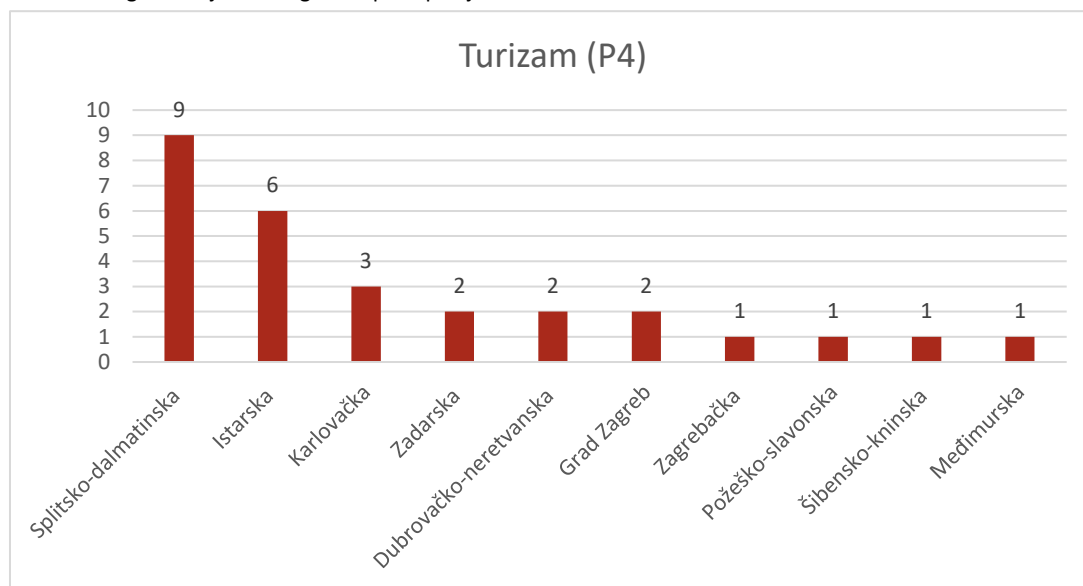
Tablica 47: Pregled stanja zaključenih ugovora na dan 31.12.2019.

Podrška razvoju MSP u turizmu povećanjem kvalitete i dodatne ponude hotela	
Broj sklopljenih ugovora	28
Ugovoreni iznos bespovratnih potpora (kn)	193.720.916,55
Ukupna vrijednost projekata (kn)	819.370.622,87
Broj realiziranih predujmova	5
Iznos realiziranih predujmova (kn)	14.408.587,00
Broj zaprimljenih ZNS-ova	143
Broj realiziranih isplata	147
Iznos realiziranih isplata (kn)	168.383.408,77
Broj izmjena ugovora manjeg značaja	25
Broj izmjena ugovora većeg značaja	6
Broj raskinutih ugovora	2
Iznos raskinutih ugovora	8.940.042,57
Broj završenih ugovora	23
Konačan iznos bespovratnih potpora završenih ugovora (kn)	157.143.418,10
Postotak (%) iskorištenosti bespovratnih sredstava u odnosu na ugovorene završene projekte	81,11 %
Broj provedenih <i>ex ante</i> kontrola	19
Iznos provedenih <i>ex ante</i> kontrola (kn)*	91.085.156,63
Broj provedenih <i>ex post</i> kontrola	112
Iznos provedenih <i>ex post</i> kontrola (kn)	541.497.351,07
Broj generiranih novih radnih mjesta u sklopu natječaja (ciljna vrijednost)	399

Isplaćeno je ukupno 5 predujmova ukupnog iznosa 14.408.587 kuna. Broj zaprimljenih ZNS-ova je 143, temeljem kojih je realizirano 168,383,408.77 kuna isplata. Provedeno je 25 izmjena ugovora manjeg značaja te 6 izmjena ugovora većeg značaja. Za 28 zaprimljenih ugovora u okviru Javnog poziva „Podrška razvoju MSP u turizmu povećanjem kvalitete i dodatne ponude hotela“ provedene su ukupno 19 *ex ante* kontrola

nabava te 112 *ex post* kontrola nabava ukupne vrijednosti 541.497.351,07 kuna. Trenutno je završeno 23 od ugovorenih 28 projekata. Trenutna razina iskorištenosti iznosi 81,11%.

Graf 39: Pregled zaključenih ugovora po županijama



Najviše je zaključenih ugovora s gospodarskim subjektima koji posluju na području Splitsko-dalmatinske županije. Slijede Istarska, Karlovačka, Zadarska i Dubrovačko-neretvanska županija.

3.3.4. Kompetentnost i razvoj

Cilj Poziva je poboljšanje poslovnog razvoja i tehnološke spremnosti MSP-a poticanjem ulaganja u kapacitete MSP-a, posebice kroz izgradnju i/ili opremanje poslovnih jedinica. Najniža vrijednost potpore, odnosno najniži iznos bespovratnih sredstava koji se može dodijeliti pojedinom projektu iznosi 300 tisuća kuna, dok najviši iznos potpore ne može prijeći prag od 30 milijuna kuna.

U sklopu Javnog poziva „Kompetentnost i razvoj“ ugovoreno je 191 projekata ukupne vrijednosti 2,4 milijarde kuna, pri čemu je dodijeljeno 855,9 milijuna kuna bespovratnih sredstava.

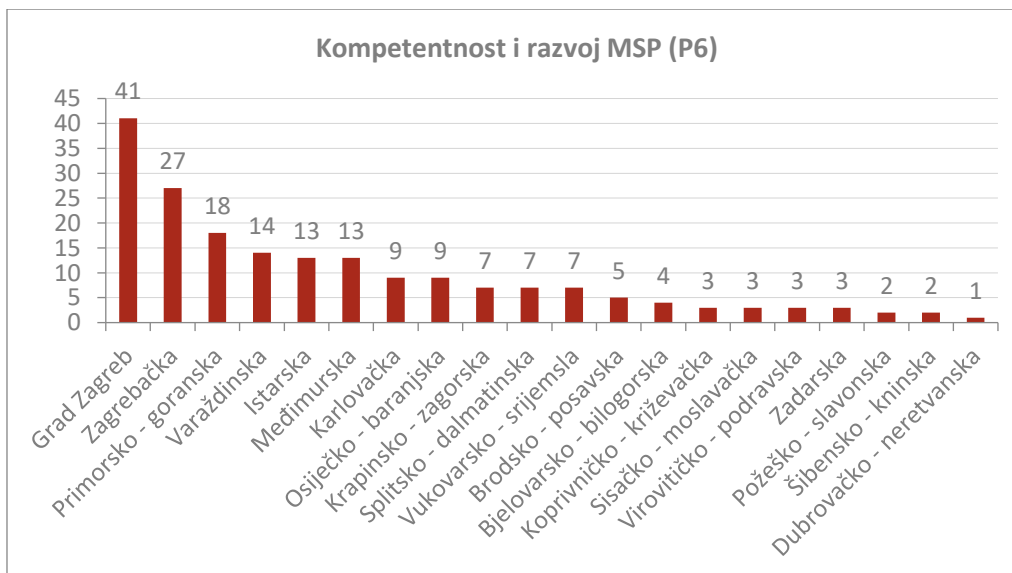
Tablica 48: Pregled stanja zaključenih ugovora na dan 31.12.2019.

Kompetentnost i razvoj	
Broj sklopljenih ugovora	191
Ugovoreni iznos bespovratnih potpora (kn)	855.980.063,68
Ukupna vrijednost projekata (kn)	2.466.358.118,04
Broj realiziranih predujmova	56
Iznos realiziranih predujmova (kn)	95.111.344,57
Broj zaprimljenih ZNS-ova	750
Broj realiziranih isplata	801

Iznos realiziranih isplata (kn)	678.061.083,70
Broj izmjena ugovora manjeg značaja	122
Broj izmjena ugovora većeg značaja	24
Broj raskinutih ugovora	11
Iznos raskinutih ugovora	139.499.900,91
Broj završenih ugovora	157
Konačan iznos bespovratnih potpora završenih ugovora (kn)	538.499.995,78
Postotak (%) iskorištenosti bespovratnih sredstava u odnosu na ugovorene završene projekte	62,91 %
Broj provedenih <i>ex ante</i> kontrola	99
Iznos provedenih <i>ex ante</i> kontrola (kn)*	642.260.220,97
Broj provedenih <i>ex post</i> kontrola	541
Iznos provedenih <i>ex post</i> kontrola (kn)	1.913.490.694,50
Broj generiranih novih radnih mjesta u sklopu natječaja (ciljna vrijednost)	2772

Isplaćeno je ukupno 56 predujmova ukupnog iznosa 95.111.344,57 kuna. Broj zaprimljenih ZNS-ova je 750, temeljem kojih je realizirano 678.061.083,70 kuna isplata. Provedeno je 122 izmjena ugovora manjeg značaja te 24 izmjena ugovora većeg značaja. Za 191 zaprimljenih ugovora u okviru Javnog poziva „Kompetentnost i razvoj“ provedeno je ukupno 99 *ex ante* kontrola nabave te 541 *ex post* kontrola nabave ukupne vrijednosti 2.555.750.915 kuna. 31.12.2019. je završeno 157 od ugovorenih 191 projekata. Trenutna razina iskorištenosti iznosi 62,91 %.

Graf 40: Pregled zaključenih ugovora po županijama



Najviše je zaključenih ugovora s gospodarskim subjektima koji posluju na području Grada Zagreba. Slijede Primorsko-goranska, Varaždinska, Zagrebačka, Istarska i Međimurska županija.

3.3.5. Poboljšanje konkurentnosti i učinkovitosti MSP u područjima s razvojnim posebnostima kroz informacijske i komunikacijske tehnologije (IKT) - 2

Cilj Poziva bio je doprinijeti rješavanju identificiranih slabosti vezanih uz nedostatnu primjenu rješenja informacijske i komunikacijske tehnologije u poslovnim procesima u malim i srednjim poduzećima s ciljem jačanja njihove tržišne pozicije i povećanja konkurentnosti. Najniži iznos bespovratnih sredstava koji se po ovom Pozivu mogao dodijeliti pojedinom poduzetniku iznosio je 100 tisuća kn, dok je najviši iznos bespovratnih sredstava koji se mogao dodijeliti pojedinom poduzetniku iznosio 1,5 milijuna kn.

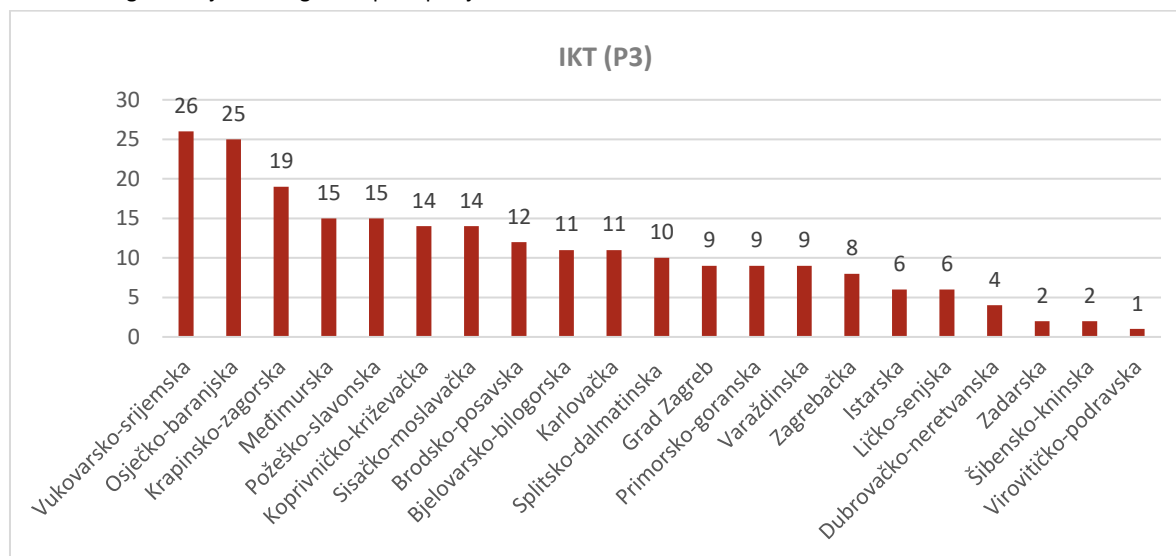
Do 2019. godini ugovoreno je 228 projekata ukupne vrijednosti 133,7 milijuna kuna, pri čemu se dodijelilo 102,5 milijuna kuna bespovratnih sredstava.

Tablica 49: Pregled stanja zaključenih ugovora na dan 31.12.2019.

Poboljšanje konkurentnosti i učinkovitosti MSP-a kroz informacijske i komunikacijske tehnologije (IKT) -2	
Broj sklopljenih ugovora	228
Ugovoreni iznos bespovratnih potpora (kn)	102.512.676,83
Ukupna vrijednost projekata (kn)	133.702.730,13
Broj realiziranih predujmova	194
Iznos realiziranih predujmova (kn)	34.263.695,60
Broj zaprimljenih ZNS-ova	699
Broj realiziranih isplata	754
Iznos realiziranih isplata (kn)	96.060.881,26
Broj izmjena ugovora manjeg značaja	134
Broj izmjena ugovora većeg značaja	14
Broj raskinutih ugovora	9
Iznos raskinutih ugovora	3.182.616,61
Broj završenih ugovora	219
Konačan iznos bespovratnih potpora završenih ugovora (kn)	94.301.681,56
Postotak (%) iskorištenosti bespovratnih sredstava u odnosu na ugovorene završene projekte	91,99 %
Broj provedenih <i>ex ante</i> kontrola	14
Iznos provedenih <i>ex ante</i> kontrola (kn)*	21.760.030,37
Broj provedenih <i>ex post</i> kontrola	483
Iznos provedenih <i>ex post</i> kontrola (kn)	1.253.528.289,32
Broj generiranih novih radnih mjesta u sklopu natječaja (ciljna vrijednost)	1524

Isplaćeno su ukupno 194 predujma ukupnog iznosa 34.263.695,60 kuna. Broj zaprimljenih ZNS-ova je 699, temeljem kojih je realizirano 96.060.881,56 kuna isplata. Provedeno je 134 izmjena ugovora manjeg značaja te 14 izmjena ugovora većeg značaja. Za 228 zaprimljenih ugovora u okviru Javnog poziva „Poboljšanje konkurentnosti i učinkovitosti MSP-a kroz informacijske i komunikacijske tehnologije (IKT) – 2“ provedeno je ukupno 14 *ex ante* kontrola nabava te 483 *ex post* kontrola nabave ukupne vrijednosti 1.275.288.319,69 kuna. 31.12.2019. je završeno 219 od ugovorenih 228 projekata. Trenutna razina iskorištenosti bespovratnih sredstava iznosi 91,99%.

Graf 41: Pregled zaključenih ugovora po županijama



Najviše je zaključenih ugovora s gospodarskim subjektima koji posluju na području Vukovarsko-srijemske županije. Slijede Osječko-baranjska, Krapinsko-zagorska, Požeško-slavonska i Međimurska županija.

3.3.6. E-impuls

Namjena Poziva „E-impuls“ bila je poticanje investicija u početna ulaganja povezana s osnivanjem nove poslovne jedinice ili proširenjem kapaciteta postojeće poslovne jedinice s ciljem jačanja konkurentnosti mikro i malih poduzetnika u sektoru proizvodnje i proizvodnih usluga. Najniža vrijednost potpore iznosila je 30 tisuća kuna, a najviši iznos nije mogao prijeći prag od 300 tisuća kuna.

Do 2019. godini ugovoreno je 1083 projekt ukupne vrijednosti 455 milijun kuna, pri čemu je dodijeljeno 249,9 milijuna kuna bespovratnih sredstava.

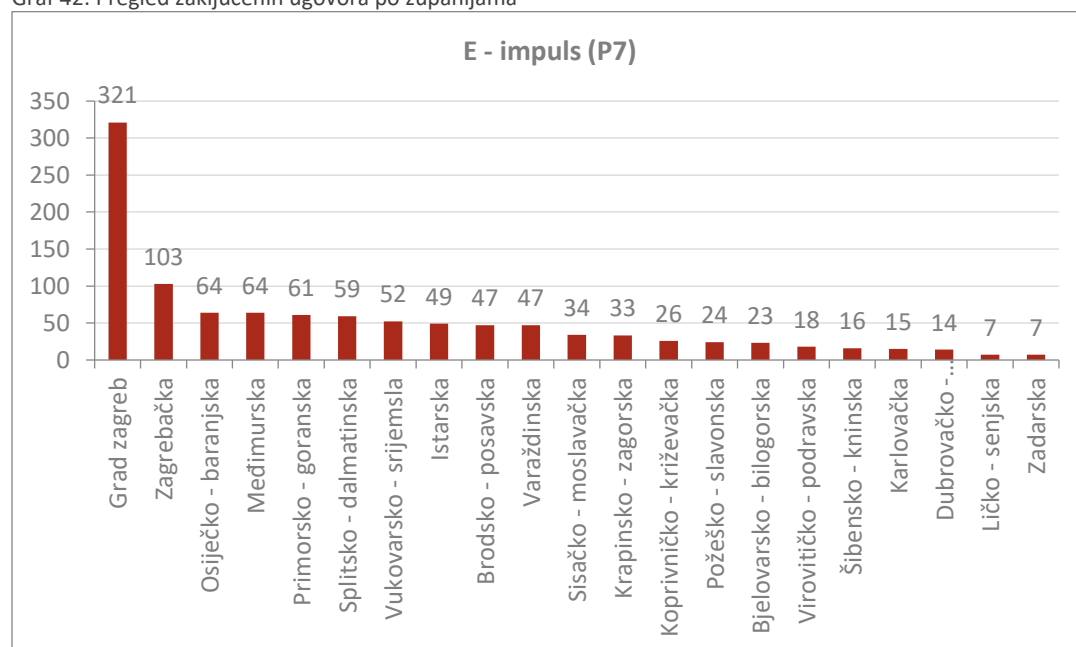
Tablica 50: Pregled stanja zaključenih ugovora na dan 31.12.2019.

E-impuls	
Broj sklopljenih ugovora	1,083
Ugovoreni iznos bespovratnih potpora (kn)	249.939.445,94
Ukupna vrijednost projekata (kn)	455.973.944,31
Broj realiziranih predujmova	887
Iznos realiziranih predujmova (kn)	81.875.511,75
Broj zaprimljenih ZNS-ova	2,362
Broj realiziranih isplata	3,018
Iznos realiziranih isplata (kn)	225.202.351,88
Broj izmjena ugovora manjeg značaja	204
Broj izmjena ugovora većeg značaja	61
Broj raskinutih ugovora	56
Iznos raskinutih ugovora	32.058.815,89
Broj završenih ugovora	1006

Konačan iznos bespovratne potpore završenih ugovora (kn)	219.512.827,80
Postotak (%) iskorištenosti bespovratnih sredstava u odnosu na ugovorene završene projekte	87,83 %
Broj provedenih <i>ex ante</i> kontrola	23
Iznos provedenih <i>ex ante</i> kontrola (kn)*	9.001.219,56
Broj provedenih <i>ex post</i> kontrola	131
Iznos provedenih <i>ex post</i> kontrola (kn)	67.040.121,60
Broj generiranih novih radnih mjesta u sklopu natječaja (ciljna vrijednost)	2870

Isplaćen je ukupno 887 predujam ukupnog iznosa 81.875.511,75 kuna. Broj zaprimljenih ZNS-ova je 2,362, temeljem kojih je realizirano 225.202.351,88 kuna isplata. Provedeno je 204 izmjena ugovora manjeg značaja te 61 izmjene ugovora. Za 1,783 zaprimljenih ugovora u okviru Javnog poziva „E-impuls“ provedeno je ukupno 23 *ex ante* kontrola nabava te 131 *ex post* kontrola nabava ukupne vrijednosti 76.041.341 kuna.

Graf 42: Pregled zaključenih ugovora po županijama



Najviše je zaključenih ugovora s gospodarskim subjektima koji posluju na području Grada Zagreba. Slijede Zagrebačka, Osiječko-baranjska, Međimurska, Primorsko-goranska županija.

3.3.7. Certifikacijom proizvoda do tržišta

Cilj ovog Poziva bio je pridonijeti aktivnostima MSP-ova da dokazom kvalitete, sigurnosti i pouzdanosti svojih proizvoda osiguraju preduvjete za povećanje izvoza i ukupne konkurentnosti. Pružanjem potpore za uvođenje i primjenu europskih i međunarodno (globalno) priznatih normi doprinosi tome da MSP-ovi iskoriste prednosti primjene normi za omogućavanje pristupa novim tržištima. Najniži iznos bespovratnih sredstava koji se po ovom Pozivu mogao dodijeliti pojedinom poduzetniku iznosio je 20 tisuća kuna, dok je najviši iznos bespovratnih sredstava koji se mogao dodijeliti pojedinom poduzetniku iznosio 1 milijun kuna.

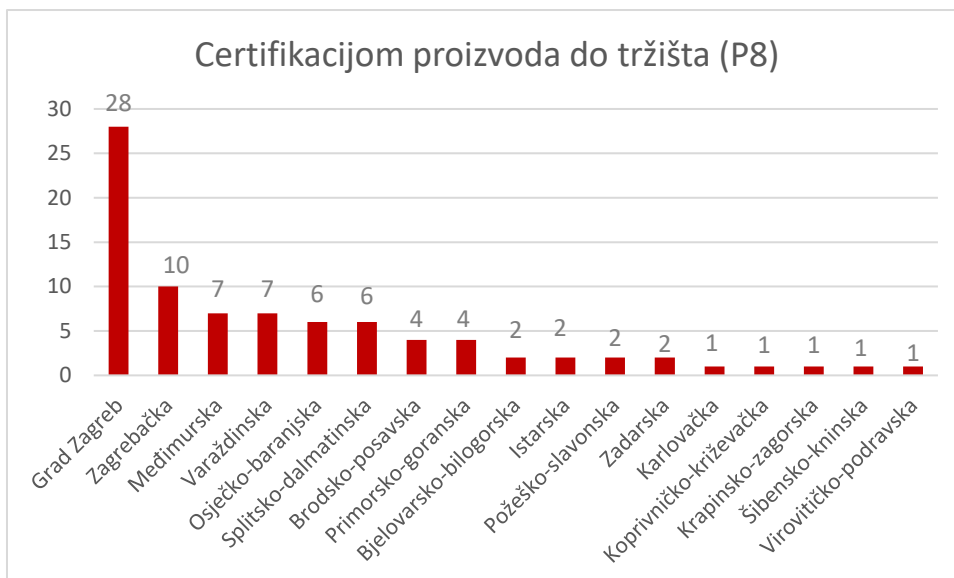
Do 2019. godini ugovoreno je 85 projekta ukupne vrijednosti 22,8 milijuna kuna, pri čemu se dodijelilo 33 milijuna kuna bespovratnih sredstava.

Tablica 51: Pregled stanja zaključenih ugovora na dan 31.12.2019.

Certifikacijom proizvoda do tržišta	
Broj sklopljenih ugovora	85
Ugovoreni iznos bespovratnih potpora (kn)	22.814.501,10
Ukupna vrijednost projekata (kn)	33.043.889,49
Broj realiziranih predujmova	59
Iznos realiziranih predujmova (kn)	6.659.987,69
Broj zaprimljenih ZNS-ova	185
Broj realiziranih isplata	239
Iznos realiziranih isplata (kn)	15.777.094,07
Broj izmjena ugovora manjeg značaja	28
Broj izmjena ugovora većeg značaja	15
Broj raskinutih ugovora	16
Iznos raskinutih ugovora	6.610.413,00
Broj završenih ugovora	66
Konačan iznos bespovratne potpore završenih ugovora (kn)	14.297.330,09
Postotak (%) iskorištenosti bespovratnih sredstava u odnosu na ugovorene završene projekte	62,67 %
Broj provedenih <i>ex ante</i> kontrola	6
Iznos provedenih <i>ex ante</i> kontrola (kn)*	1.935.179,00
Broj provedenih <i>ex post</i> kontrola	22
Iznos provedenih <i>ex post</i> kontrola (kn)	5.301.605,50

Isplaćeno je ukupno 59 predujmova ukupnog iznosa 6.659.987,69 kn. Broj zaprimljenih ZNS-ova je 185, temeljem kojih je realizirano 15.777.094,07 kuna isplata. Provedeno je 28 izmjena ugovora manjeg značaja te 15 izmjena ugovora većeg značaja. Za 85 zaprimljenih ugovora u okviru Javnog poziva „Certifikacijom proizvoda do tržišta“ provedeno je ukupno 6 *ex ante* kontrole nabava te 22 *ex post* kontrole nabave ukupne vrijednosti 7.236.785,50 kuna.

Graf 43: Pregled zaključenih ugovora po županijama



Najviše je zaključenih ugovora s gospodarskim subjektima koji posluju na području Grada Zagreba. Slijede Varaždinska, Međimurska i Zagrebačka županija.

3.3.8. Razvoj mreže poduzetničkih potpornih institucija (PPI) putem Hrvatske agencije za malo gospodarstvo, inovacije i investicije (HAMAG-BICRO) - pilot projekt

Svrha ovog Poziva je jačanje ponude profesionalnih usluga MSP-ovima diljem Hrvatske (na istoj razini kvalitete) kako bi se osigurala integrirana pomoć MSP-ovima u svim stupnjevima razvoja, prilagođena njihovim potrebama te kako bi se smanjila asimetrija informacija (pristup poslovnim znanjima i vještinama, partnerima, uslugama i informacijama). Ukupan raspoloživ iznos bespovratnih sredstava za dodjelu u okviru ovog projekta je 7.024.000,00 kuna.

Sektor za razvoj i podršku korisnicima HAMAG-BICRO-a predstavlja korisnika navedenog projekta, dok Sektor za bespovratne potpore – poduzetništvo HAMAG-BICRO-a obavlja funkciju PT2 te je u potpunosti osigurana segregacija funkcija. Zaprimljena su tri Zahtjeva za nadoknadom sredstava te je izvršeno šest isplata u iznosu od 3.849.081,02 kuna. Obavljena je jedna *ex-ante* kontrola nabave u iznosu od 4.401.000,00 kn te tri *ex-post* kontrola u iznosu od 2,841,873,00 kn.

3.3.9. Internacionalizacija poslovanja MSP-ova

Cilj ovog Poziva je povećati sposobnost hrvatskog gospodarstva za sudjelovanje na globalnim tržištima te pridonijeti povećanju udjela MSP-ova u ukupnom izvozu roba i usluga poboljšanjem uvjeta za njihov rad u međunarodnom okruženju. Najniži iznos bespovratnih sredstava koji se po ovom Pozivu mogao dodijeliti pojedinom poduzetniku iznosio je 100.000 kuna, dok je najviši iznos bespovratnih sredstava koji se mogao dodijeliti pojedinom poduzetniku iznosio 1 milijun kuna.

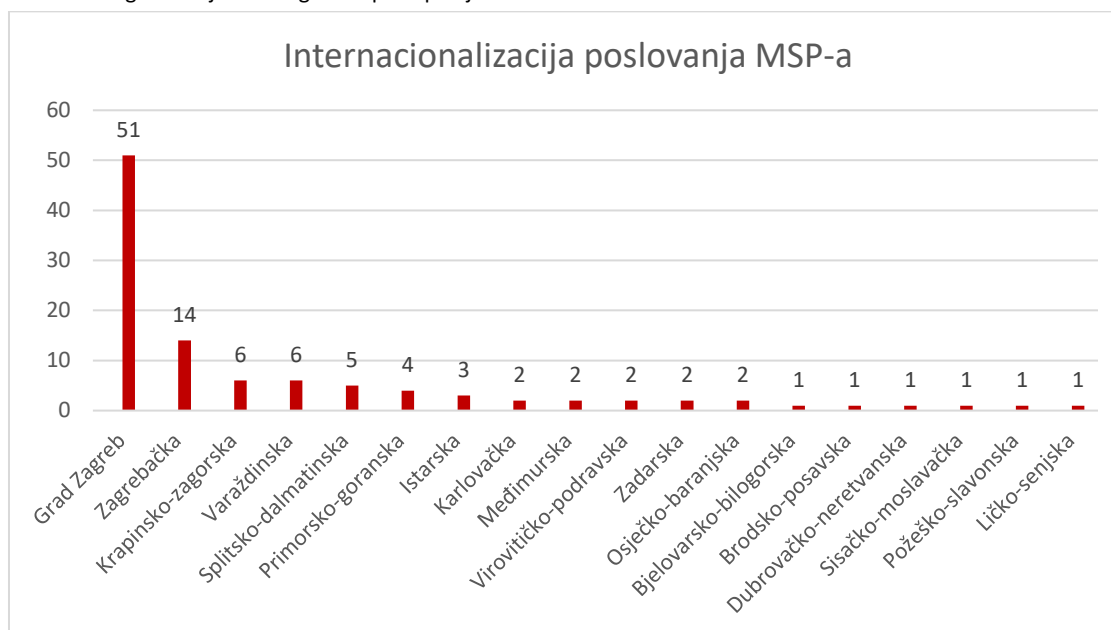
Do 2019. godini ugovoreno je 105 projekata ukupne vrijednosti 83,9 milijuna kuna, pri čemu se dodijelilo 50,8 milijuna kuna bespovratnih sredstava.

Tablica 52: Pregled stanja zaključenih ugovora na dan 31.12.2019.

Internacionalizacija poslovanja MSP-ova	
Broj sklopljenih ugovora	105
Ugovoreni iznos bespovratnih potpora (kn)	50.844.023,16
Ukupna vrijednost projekata (kn)	83.940.756,78
Broj realiziranih predujmova	69
Iznos realiziranih predujmova (kn)	13.386.280,47
Broj zaprimljenih ZNS-ova	352
Broj realiziranih isplata	405
Iznos realiziranih isplata (kn)	33.463.799,00
Broj izmjena ugovora manjeg značaja	22
Broj izmjena ugovora većeg značaja	2
Broj raskinutih ugovora	2
Iznos raskinutih ugovora	668.161,32
Broj završenih ugovora	37
Konačan iznos bespovratne potpore završenih ugovora (kn)	12.433.465,53
Postotak (%) iskorištenosti bespovratnih sredstava u odnosu na ugovorene završene projekte	24,45 %
Broj provedenih <i>ex ante</i> kontrola	3
Iznos provedenih <i>ex ante</i> kontrola (kn)*	104.234,58
Broj provedenih <i>ex post</i> kontrola	9
Iznos provedenih <i>ex post</i> kontrola (kn)	2.722.324,33

Isplaćeno je ukupno 69 predujmova ukupnog iznosa 13.386.280,47 kn. Broj zaprimljenih ZNS-ova je 352, temeljem kojih je realizirano 33.463.799,00 kuna isplata. Provedeno je 22 izmjena ugovora manjeg značaja. Za 105 zaprimljenih ugovora u okviru Javnog poziva „Internacionalizacija poslovanja MSP-a“ provedeno je ukupno 3 *ex post* kontrole nabave ukupne vrijednosti 1.421.620,00 kuna.

Graf 44: Pregled zaključenih ugovora po županijama



Najviše je zaključenih ugovora s gospodarskim subjektima koji posluju na području Grada Zagreba. Slijede Varaždinska, Međimurska i Zagrebačka županija.

3.3.10 Internacionalizacija poslovanja MSP-ova putem organizacija za poslovnu podršku

Cilj ovog poziva je potaknuti organizacije za poslovnu podršku da organizacijom nastupa poduzetnika iz Republike Hrvatske na međunarodnom tržištu u povećanom opsegu razviju kapacitete poduzeća i time unaprijede sposobnost hrvatskog gospodarstva za sudjelovanje na globalnim tržištima. Najniži iznos bespovratnih sredstava koji se po ovom Pozivu mogao dodijeliti pojedinoj organizaciji iznosio je 760.000,00 kn, dok je najviši iznos bespovratnih sredstava koji se mogao dodijeliti pojedinom poduzetniku iznosio 7.600.000,00 kn.

Do 2019. godini ugovoreno je 3 projekta ukupne vrijednosti 19,3 milijuna kuna, pri čemu se dodijelilo 16,25 milijuna kuna bespovratnih sredstava.

Tablica 53: Pregled stanja zaključenih ugovora na dan 31.12.2019.

Internacionalizacija poslovanja MSP-ova putem organizacija za poslovnu podršku	
Broj sklopljenih ugovora	3
Ugovoreni iznos bespovratnih potpora (kn)	16.255.402,14
Ukupna vrijednost projekata (kn)	19.397.543,45
Broj realiziranih predujmova	3
Iznos realiziranih predujmova (kn)	4.497.394,13
Broj zaprimljenih ZNS-ova	7

Broj realiziranih isplata	11
Iznos realiziranih isplata (kn)	11.674.256,88
Broj izmjena ugovora manjeg značaja	0
Broj izmjena ugovora većeg značaja	1
Broj raskinutih ugovora	0
Iznos raskinutih ugovora	0,00
Broj završenih ugovora	3
Konačan iznos bespovratne potpore završenih ugovora (kn)	11.674.256,88
Postotak (%) iskorištenosti bespovratnih sredstava u odnosu na ugovorene završene projekte	71,81%
Broj provedenih <i>ex ante</i> kontrola	7
Iznos provedenih <i>ex ante</i> kontrola (kn)*	5.228.236,91
Broj provedenih <i>ex post</i> kontrola	10
Iznos provedenih <i>ex post</i> kontrola (kn)	5.932.057,74

Isplaćeno je ukupno 3 predujma ukupnog iznosa 4.497.394,13 kn. Broj zaprimljenih ZNS-ova je 7, temeljem kojih je realizirano 11.674.256,88 kuna isplata. Za 3 zaprimljena ugovora u okviru Javnog poziva „Internacionalizacija poslovanja MSP-a putem organizacija za poslovnu podršku“ provedeno je ukupno 10 *ex post* kontrola nabave i 7 *ex-ante* kontrole nabave ukupne vrijednosti 11.160.295 kuna. Do 31.12.2019. završena su sva 3 ugovora i isplaćena je vrijednost bespovratnih sredstava od 11.674.256,88 kn što čini ukupnu iskorištenost od 71,81%.

3.3.11. Pružanja visokokvalitetnih usluga za MSP-ove putem poduzetničkih potpornih institucija (PPI)

Cilj ovog Poziva je osiguravanje učinkovite pomoći s ciljem učvršćivanja položaja MSP-ova na tržištu, kako bi se smanjila asimetrija informacija među MSP-ovima te olakšao pristup poslovnim znanjima i vještinama, partnerima i informacijama ključnim za rast i razvoj poslovanja, te kako bi se unaprijedila gospodarska uspješnost, i stopa preživljavanja MSP-ova. Najniži iznos bespovratnih sredstava koji se po ovom Pozivu mogao dodijeliti pojedinom poduzetniku iznosio je 100.000 kn, dok je najviši iznos bespovratnih sredstava koji se mogao dodijeliti pojedinom poduzetniku iznosio 600.000 kn.

Do 2019. godini ugovoren je 31 projekt ukupne vrijednosti 15,9 milijuna kuna, pri čemu se dodijelilo 12,8 milijuna kuna bespovratnih sredstava.

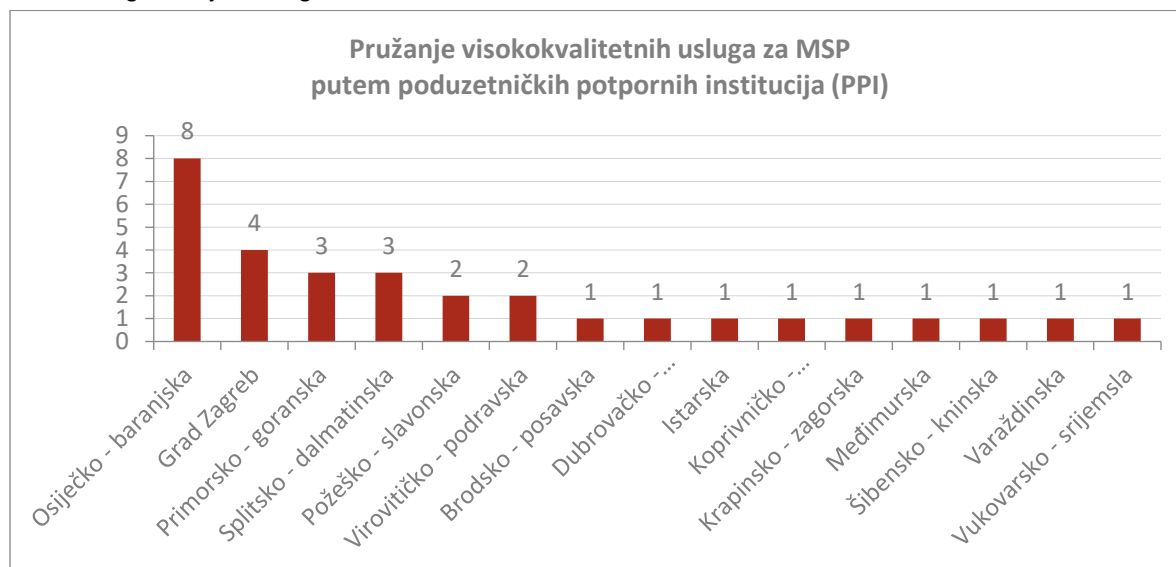
Tablica 54: Pregled stanja zaključenih ugovora na dan 31.12.2019.

Pružanje visokokvalitetnih usluga za MSP putem poduzetničkih potpornih institucija (PPI)	
Broj sklopljenih ugovora	31
Ugovoreni iznos bespovratnih potpora (kn)	12.813.303,05
Ukupna vrijednost projekata (kn)	15.980.315,34
Broj realiziranih predujmova	27
Iznos realiziranih predujmova (kn)	4.401.663,98

Broj zaprimljenih ZNS-ova	139
Broj realiziranih isplata	163
Iznos realiziranih isplata (kn)	9.407.133,10
Broj izmjena ugovora manjeg značaja	25
Broj izmjena ugovora većeg značaja	3
Broj raskinutih ugovora	1
Iznos raskinutih ugovora	598.516,03
Broj završenih ugovora	7
Konačan iznos bespovratne potpore završenih ugovora (kn)	2.156.442,63
Postotak (%) iskorištenosti bespovratnih sredstava u odnosu na ugovorene završene projekte	16,82 %
Broj provedenih <i>ex ante</i> kontrola	4
Iznos provedenih <i>ex ante</i> kontrola (kn)*	4.494.200,00
Broj provedenih <i>ex post</i> kontrola	2
Iznos provedenih <i>ex post</i> kontrola (kn)	127.920,00

Isplaćeno je ukupno 27 predujmova ukupnog iznosa 4.401.663,98 kn. Broj zaprimljenih ZNS-ova je 139, temeljem kojih je realizirano 9.407.133,10 kuna isplata. Za 31 zaprimljen ugovor u okviru Javnog poziva „Pružanje visokokvalitetnih usluga za MSP putem poduzetničkih potpornih institucija (PPI)“ provedeno je ukupno 4 *ex ante* kontrole nabave ukupne vrijednosti 4.494.200,00 kuna te 2 *ex-post* kontrole vrijednosti 127.920,00 kn. Ukupno je završilo 7 ugovora sa 2.156.442,63 kn isplaćenih bespovratnih sredstava. Postotak izvršenosti poziva iznosi 16,82%.

Graf 45: Pregled zaključenih ugovora



Najviše je zaključenih ugovora s gospodarskim subjektima koji posluju na području Osječko-baranjske. Slijede Grad Zagreb, Primorsko-goranska i Splitsko-dalmatinska županija.

3.3.12. WWW vaučeri za MSP-ove

Cilj ovog poziva je kroz sufinanciranje izrade novih web stranica i web shopova poduzeća potaknuti konkurentnost poslovanja poduzeća. Najniži iznos bespovratnih sredstava koji se po ovom Pozivu mogao dodijeliti pojedinom poduzetniku iznosio je 15.000 kn, dok je najviši iznos bespovratnih sredstava koji se mogao dodijeliti pojedinom poduzetniku iznosio 100.000 kn.

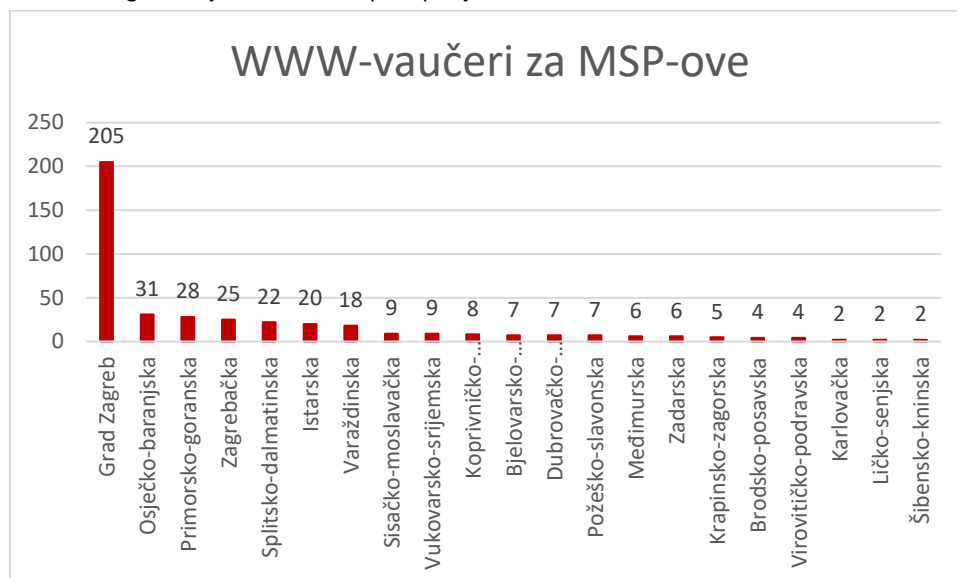
Do 2019. godini ugovorena su 427 vaučera ukupne vrijednosti 43,3 milijuna kuna, pri čemu se dodijelilo 26,9 milijuna kuna bespovratnih sredstava.

Tablica 55: Pregled stanja zaključenih vaučera na dan 31.12.2019.

WWW-vaučeri za MSP-ove	
Broj sklopljenih ugovora	427
Ugovoreni iznos bespovratnih potpora (kn)	26.982.437,89
Ukupna vrijednost projekata (kn)	43.385.093,32
Broj zaprimljenih ZNS-ova	270
Broj realiziranih isplata	260
Iznos realiziranih isplata (kn)	16.390.747,62
Broj raskinutih vaučera	12
Iznos raskinutih vaučera	1.267.232,40
Broj završenih vaučera	254
Konačan iznos bespovratne potpore završenih ugovora (kn)	16.526.373,52
Postotak (%) iskorištenosti bespovratnih sredstava u odnosu na ugovorene završene vaučere	38,09 %

Vaučeri iz navedenog Poziva izdani su pred sam kraj 2018. godine. Pozivom nisu bili prihvatljivi predujmovi. Do 31.12.2019. zaprimljeno je 270 ZNS-ova ukupne vrijednosti 16.390.747,62 kn dok je 254 ugovora završilo. Do 31.12.2019. godine, vrijednost završenih ugovora iznosila je 16.526.373,52 što predstavlja iskorištenost u visini 38,09% vrijednosti poziva.

Graf 46: Pregled zaključenih vaučera po županijama



Najviše je zaključenih vaučera s gospodarskim subjektima koji posluju na području Grada Zagreba. Slijede Zagrebačka županija, Primorsko-goranska i Osječko-baranjska.

3.3.13. Certifikacijom proizvoda do tržišta

Cilj ovog Poziva bio je pridonijeti aktivnostima MSP-ova da dokazom kvalitete, sigurnosti i pouzdanosti svojih proizvoda osiguraju preduvjete za povećanje izvoza i ukupne konkurentnosti. Pružanjem potpore za uvođenje i primjenu europskih i međunarodno (globalno) priznatih normi doprinosi tome da MSP-ovi iskoriste prednosti primjene normi za omogućavanje pristupa novim tržištima. Najniži iznos bespovratnih sredstava koji se po ovom Pozivu mogao dodijeliti pojedinom poduzetniku iznosio je 20 tisuća kuna, dok je najviši iznos bespovratnih sredstava koji se mogao dodijeliti pojedinom poduzetniku iznosio 1 milijun kuna.

U 2018. godini ugovoreno je 10 projekata ukupne vrijednosti 6,9 milijuna kuna, pri čemu se dodijelilo 4,6 milijuna kuna bespovratnih sredstava.

Tablica 56: Pregled stanja zaključenih ugovora na dan 31.12.2019.

Certifikacijom proizvoda do tržišta	
Broj sklopljenih ugovora	21
Ugovoreni iznos bespovratnih potpora (kn)	8.027.905,71
Ukupna vrijednost projekata (kn)	11.783.623,87
Broj realiziranih predujmova	10
Iznos realiziranih predujmova (kn)	2.339.834,96
Broj zaprimljenih ZNS-ova	21
Broj realiziranih isplata	32
Iznos realiziranih isplata (kn)	4.015.381,26
Broj izmjena ugovora manjeg značaja	5
Broj izmjena ugovora većeg značaja	2

Broj raskinutih ugovora	2
Iznos raskinutih ugovora	286.645,50
Broj završenih ugovora	3
Konačan iznos bespovratne potpore završenih ugovora (kn)	662.475,97
Postotak (%) iskorištenosti bespovratnih sredstava u odnosu na ugovorene završene projekte	8,25 %
Broj provedenih <i>ex ante</i> kontrola	4
Iznos provedenih <i>ex ante</i> kontrola (kn)*	1.579.850,04
Broj provedenih <i>ex post</i> kontrola	4
Iznos provedenih <i>ex post</i> kontrola (kn)	1.679.679,99

Odobreno je ukupno 10 predujmova ukupnog iznosa 2.339.834,96 kn. Izvršene su 32 isplata u vrijednosti 4.015.381,26 kn. Do 31.12.2019. zaprimljeno je 21 ZNS, a 2 ugovora su raskinuta. Vrijednost raskinutih ugovora iznosi 286.645,50 kn dok vrijednost završenih ugovora iznosi 662.475,97 kn. Završena su 3 ugovora što predstavlja 8,25% izvršenosti poziva. Odrađene su 4 ex-ante kontrole i 4 ex-post kontrole ukupne vrijednosti 3.259.530,00 kn.

Graf 47: Pregled zaključenih ugovora po županijama



Najviše je zaključenih ugovora s gospodarskim subjektima koji posluju na području Grada Zagreba. Slijede Zagrebačka županija, Koprivničko-križevačka i Primorsko-goranska.

3.3.14. Uvođenje sustava upravljanja poslovnim procesima i kvalitetom (ISO i slične norme)

Cilj ovog Poziva bio je pridonijeti aktivnostima MSP-ova da dokazom kvalitete, sigurnosti i pouzdanosti svojih poslovnih procesa osiguraju preduvjete za povećanje izvoza i ukupne konkurentnosti. Pružanjem potpore za uvođenje i primjenu europskih i međunarodno (globalno) priznatih normi doprinosi tome da MSP-ovi iskoriste prednosti primjene normi za omogućavanje pristupa novim tržištima. Najniži iznos bespovratnih sredstava koji se po ovom Pozivu mogao dodijeliti pojedinom poduzetniku iznosio je 50 tisuća kuna, dok je najviši iznos bespovratnih sredstava koji se mogao dodijeliti pojedinom poduzetniku iznosio 380.000 kn.

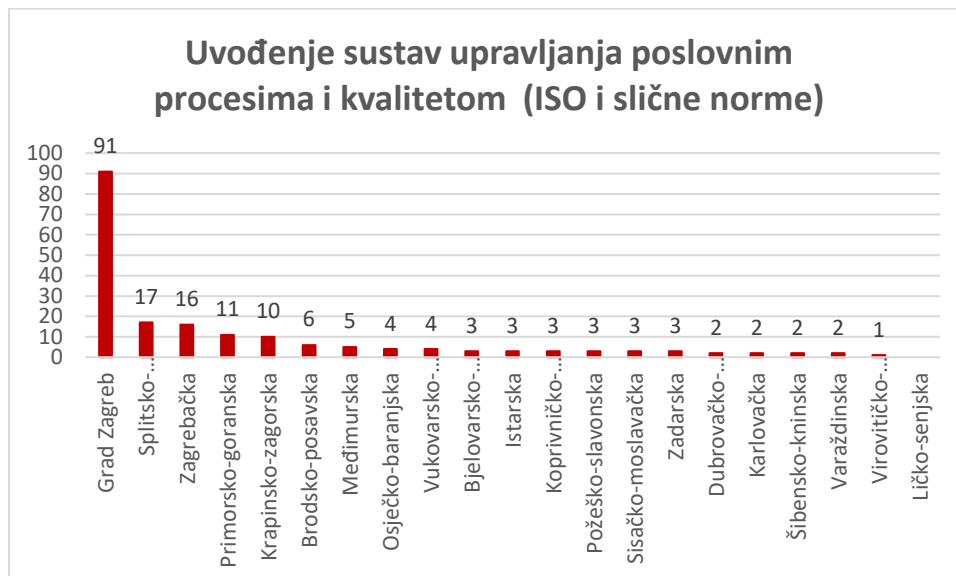
U 2018. godini ugovoreno je 73 projekta ukupne vrijednosti 19,1 milijun kuna, pri čemu se dodijelilo 11,5 milijuna kuna bespovratnih sredstava.

Tablica 57: Pregled stanja zaključenih ugovora na dan 31.12.2019.

Uvođenje sustava upravljanja poslovnim procesima i kvalitetom (ISO i slične norme)	
Broj sklopljenih ugovora	191
Ugovoreni iznos bespovratnih potpora (kn)	29.146.615,35 kn
Ukupna vrijednost projekata (kn)	45.956.377,86 kn
Broj realiziranih predujmova	70
Iznos realiziranih predujmova (kn)	9.133.071,56
Broj zaprimljenih ZNS-ova	227
Broj realiziranih isplata	370
Iznos realiziranih isplata (kn)	17.749.341,96
Broj izmjena ugovora manjeg značaja	5
Broj izmjena ugovora većeg značaja	1
Broj raskinutih ugovora	3
Iznos raskinutih ugovora	819.091,60
Broj završenih ugovora	78
Konačan iznos bespovratne potpore završenih ugovora (kn)	9.514.638,97
Postotak (%) iskorištenosti bespovratnih sredstava u odnosu na ugovorene završene projekte	32,64 %
Broj provedenih <i>ex ante</i> kontrola	35
Iznos provedenih <i>ex ante</i> kontrola (kn)*	6.171.609,00
Broj provedenih <i>ex post</i> kontrola	22
Iznos provedenih <i>ex post</i> kontrola (kn)	11.524.204,93

Odobreno je ukupno 70 predujma ukupnog iznosa 9.133.071,56 kn. Izvršeno je 370 isplata u vrijednosti 17.749.341,96 kn. Do 31.12.2019. zaprimljeno je 227 ZNS-ova, a 3 ugovora su raskinuta. Vrijednost raskinutih ugovora iznosi 819.091,60 kn dok vrijednost završenih ugovora iznosi 9.514.638,97 kn. Završeno je 78 ugovora što predstavlja 32,64% izvršenosti poziva.

Graf 48: Pregled zaključenih ugovora po županijama



Najviše je zaključenih ugovora s gospodarskim subjektima koji posluju na području Grada Zagreba. Slijede Primorsko-goranska, Zagrebačka i Brodsko-posavska županija.

3.3.15. Znakovi kvalitete

Cilj Poziva je povećanje prepoznatljivosti kvalitete usluga i proizvoda MSP-ova, čime će se osigurati preduvjeti za povećanje prihoda od prodaje, izvoza i ukupne konkurentnosti i posljedično, doprinijeti stvaranju hrvatskog identiteta na zajedničkom i svjetskom tržištu. Maksimalni iznos bespovratnih sredstava koji se mogao dodijeliti pojedinom poduzetniku iznosio 75.000,00 kn

Do kraj 2019. godini ugovoreno je 21 vaučer ukupne vrijednosti 797 tisuća kuna, pri čemu se dodijelilo 725 tisuća kuna bespovratnih sredstava.

Tablica 58: Pregled stanja zaključenih vaučera na dan 31.12.2019.

Znakovi kvalitete	
Broj sklopljenih vaučera	21
Ugovoreni iznos bespovratnih potpora (kn)	725.700,00
Ukupna vrijednost projekata (kn)	797.500,00
Broj zaprimljenih ZNS-ova	10
Broj realiziranih isplata	7
Iznos realiziranih isplata (kn)	213.500,00
Broj raskinutih vaučera	1
Iznos raskinutih vaučera	96.000,00
Broj završenih vaučera	7
Konačan iznos bespovratne potpore završenih vaučera (kn)	213.500,00
Postotak (%) iskorištenosti bespovratnih sredstava u odnosu na ugovorene završene vaučere	29,35 %

Do 31.12.2019. zaprimljeno je 10 ZNS-ova od čega je isplaćeno 213.500,00 kn. 1 vaučer je raskinut dok je svoje aktivnosti izvršilo 7 poduzetnika što je ujedno rezultiralo i sa isplatom 213.500,00 kn bespovratnih potpora. Trenutni postotak realizacije ovog poziva iznosi 29,35%.

Graf 49: Pregled zaključenih ugovora po županijama



3.3.16. Internacionalizacija poslovanja MSP-a – faza II

Cilj ovog Poziva je povećati sposobnost hrvatskog gospodarstva za sudjelovanje na globalnim tržištima te pridonijeti povećanju udjela MSP-ova u ukupnom izvozu roba i usluga poboljšanjem uvjeta za njihov rad u međunarodnom okruženju. Najniži iznos bespovratnih sredstava koji se po ovom Pozivu mogao dodijeliti pojedinom poduzetniku iznosio je 100.000 kuna, dok je najviši iznos bespovratnih sredstava koji se mogao dodijeliti pojedinom poduzetniku iznosio 1 milijun kuna.

Do 2019. godini ugovoreno je 219 projekata ukupne vrijednosti 149,9 milijuna kuna, pri čemu se dodijelilo 95,37 milijuna kuna bespovratnih sredstava.

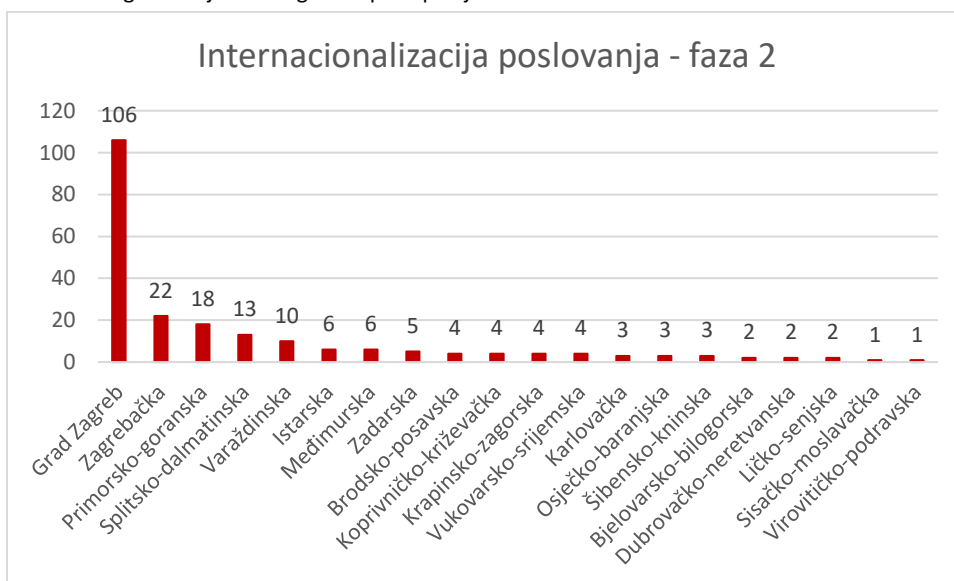
Tablica 59: Pregled stanja zaključenih ugovora na dan 31.12.2019.

Internacionalizacija poslovanja MSP-ova – faza 2	
Broj sklopljenih ugovora	219
Ugovoreni iznos bespovratnih potpora (kn)	95.372.508,63
Ukupna vrijednost projekata (kn)	149.918.871,10
Broj realiziranih predujmova	141
Iznos realiziranih predujmova (kn)	24.303.326,55
Broj zaprimljenih ZNS-ova	131
Broj realiziranih isplata	198
Iznos realiziranih isplata (kn)	25.620.379,32

Broj izmjena ugovora manjeg značaja	0
Broj izmjena ugovora većeg značaja	0
Broj raskinutih ugovora	1
Iznos raskinutih ugovora	525.350,00
Broj završenih ugovora	1
Konačan iznos bespovratne potpore završenih ugovora (kn)	208.636,00
Postotak (%) iskorištenosti bespovratnih sredstava u odnosu na ugovorene završene projekte	0,22 %
Broj provedenih <i>ex ante</i> kontrola	0
Iznos provedenih <i>ex ante</i> kontrola (kn)*	0
Broj provedenih <i>ex post</i> kontrola	0
Iznos provedenih <i>ex post</i> kontrola (kn)	0

Isplaćeno je ukupno 141 predujam ukupnog iznosa 24.303.32 kn. Broj zaprimljenih ZNS-ova je 131, temeljem kojih je realizirano 25.620.379,32 kuna isplata. Od 219 ugovorenih projekata u okviru Javnog poziva „Internacionalizacija poslovanja MSP-ova – faza 2“ ukupno je završio 1 ugovor sa 208.636,00 kn isplaćenih bespovratnih sredstava. Postotak izvršenosti poziva iznosi 0,22%.

Graf 50: Pregled zaključenih ugovora po županijama



Najviše je zaključenih ugovora s gospodarskim subjektima koji posluju na području Grada Zagreba. Slijede Zagrebačka, Primorsko-goranska i Splitsko-dalmatinska županija.

3.3.17. Poboljšanje konkurentnosti i učinkovitosti MSP-a kroz informacijske i komunikacijske tehnologije (IKT) – 2

Cilj Poziva bio je doprinijeti rješavanju identificiranih slabosti vezanih uz nedostatnu primjenu rješenja informacijske i komunikacijske tehnologije u poslovnim procesima u malim i srednjim poduzećima s ciljem jačanja njihove tržišne pozicije i povećanja konkurentnosti. Najniži iznos bespovratnih sredstava koji se po

ovom Pozivu mogao dodijeliti pojedinom poduzetniku iznosio je 100 tisuća kn, dok je najviši iznos bespovratnih sredstava koji se mogao dodijeliti pojedinom poduzetniku iznosio 1,5 milijuna kn.

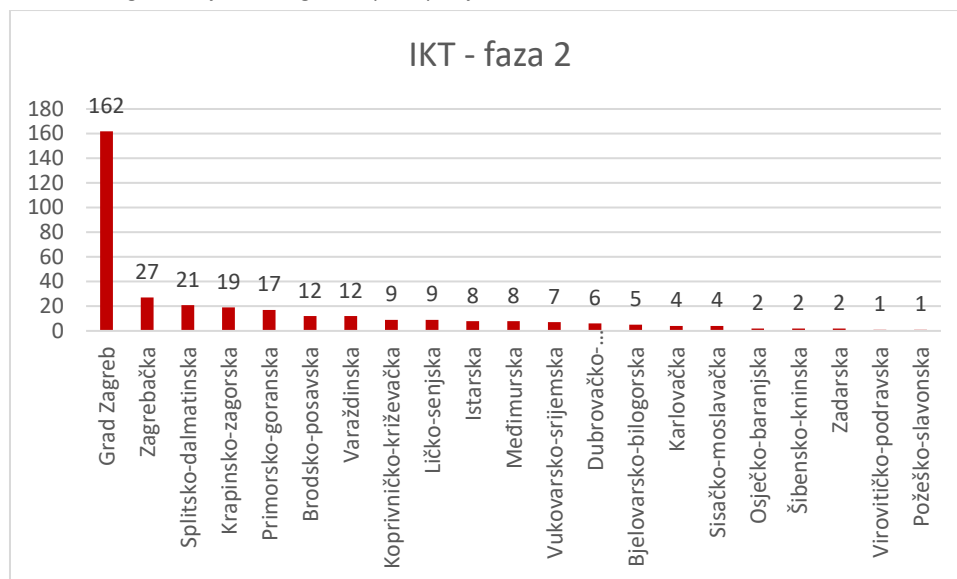
Do 31.12.2019. godini ugovoreno je 338 projekata ukupne vrijednosti 261,4 milijuna kuna, pri čemu se dodijelilo 131.7 milijuna kuna bespovratnih sredstava.

Tablica 60: Pregled stanja zaključenih ugovora na dan 31.12.2019.

Poboljšanje konkurentnosti i učinkovitosti MSP-a kroz informacijske i komunikacijske tehnologije (IKT) – 2	
Broj sklopljenih ugovora	338
Ugovoreni iznos bespovratnih potpora (kn)	131.718.010,87
Ukupna vrijednost projekata (kn)	261.414.185,38
Broj realiziranih predujmova	90
Iznos realiziranih predujmova (kn)	14.515.468,26
Broj zaprimljenih ZNS-ova	5
Broj realiziranih isplata	90
Iznos realiziranih isplata (kn)	9.330.975,05
Broj izmjena ugovora manjeg značaja	0
Broj izmjena ugovora većeg značaja	0
Broj raskinutih ugovora	0
Iznos raskinutih ugovora	0
Broj završenih ugovora	0
Konačan iznos bespovratne potpore završenih ugovora (kn)	0
Postotak (%) iskorištenosti bespovratnih sredstava u odnosu na ugovorene završene projekte	0,00 %
Broj provedenih <i>ex ante</i> kontrola	3
Iznos provedenih <i>ex ante</i> kontrola (kn)*	811.520,00
Broj provedenih <i>ex post</i> kontrola	0
Iznos provedenih <i>ex post</i> kontrola (kn)	0
Broj generiranih novih radnih mjesta u sklopu natječaja (ciljna vrijednost)	1026

Do 31.12.2019. HAMAG-BICRO zaprimio je 90 zahtjeva za predujmom od čega je isplatio 9.330.975,05kn bespovratnih sredstava. Zaprimljeno je i 5 zahtjeva za nadoknadom sredstava. S obzirom da je dinamika ugovaranja ovog poziva započela u zadnjem kvartalu 2019. unutar poziva još uvijek nema završenih Ugovora. HAMAG-BICRO odradio je 3 ex-ante kontrole vrijednosti 811.520,00 kn.

Graf 51: Pregled zaključenih ugovora po županijama



Najviše je zaključenih ugovora s gospodarskim subjektima koji posluju na području Grada Zagreba. Slijede Zagrebačka, Splitsko-dalmatinska i Krapinsko-zagorska županija.

3.3.18. Izgradnja i opremanje proizvodnih kapaciteta MSP-ova

Svrha poziva je jačanje regionalne konkurentnosti MSP-a kroz razvoj identificiranih strateških djelatnosti industrije. Poticanjem aktivnosti koje stvaraju dodatnu vrijednost i učinkovitim pozicioniranjem malog i srednjeg poduzetništva u globalnim lancima vrijednosti omogućit će se razvoj novih kompetencija, povećanje proizvodnje, povećanje izvoza i stvaranje novih radnih mjesta.

Najniži iznos bespovratnih sredstava koji se po ovom Pozivu mogao dodijeliti pojedinom poduzetniku iznosio je 500 tisuća kuna, dok je najviši iznos bespovratnih sredstava koji se mogao dodijeliti pojedinom poduzetniku iznosio 15 milijuna kuna. Zbog velikog interesa poduzetnika raspoloživa bespovratna sredstva povećala su se sa 200 milijuna na 511 milijuna kuna.

Do 31.12.2019. godini ugovoreno je 55 projekata ukupne vrijednosti 758,8 milijuna kuna, pri čemu se dodijelilo 267,9 milijuna kuna bespovratnih sredstava.

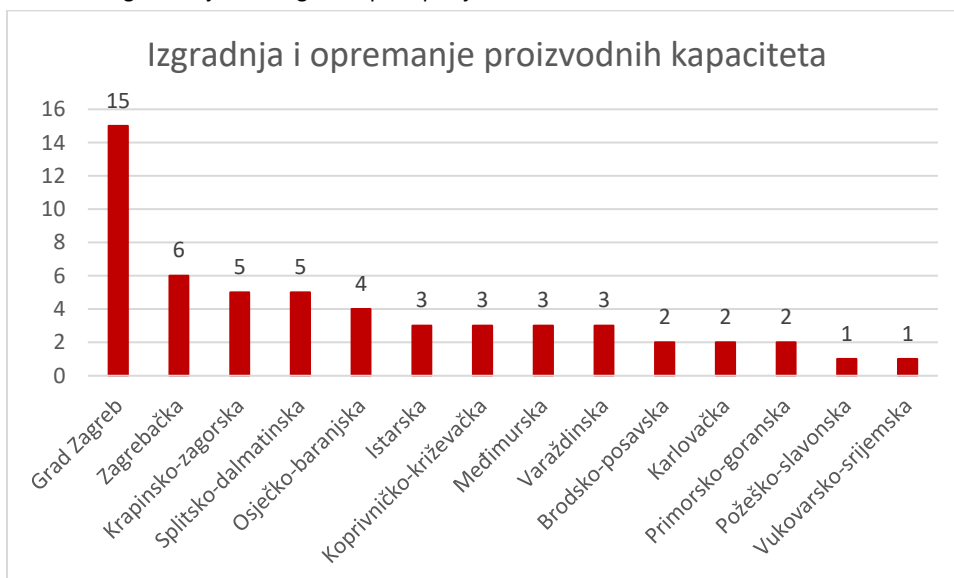
Tablica 61: Pregled stanja zaključenih ugovora na dan 31.12.2019.

Izgradnja i opremanje proizvodnih kapaciteta MSP	
Broj sklopljenih ugovora	55
Ugovoreni iznos bespovratnih potpora (kn)	267.909.927,85
Ukupna vrijednost projekata (kn)	758.824.353,92
Broj realiziranih predujmova	7
Iznos realiziranih predujmova (kn)	4.811.281,65
Broj zaprimljenih ZNS-ova	76

Broj realiziranih isplata	60
Iznos realiziranih isplata (kn)	56.237.089,01
Broj izmjena ugovora manjeg značaja	0
Broj izmjena ugovora većeg značaja	0
Broj raskinutih ugovora	0
Iznos raskinutih ugovora	0
Broj završenih ugovora	3
Konačan iznos bespovratne potpore završenih ugovora (kn)	4.534.192,00
Postotak (%) iskorištenosti bespovratnih sredstava u odnosu na ugovorene završene projekte	1,69 %
Broj provedenih <i>ex ante</i> kontrola	22
Iznos provedenih <i>ex ante</i> kontrola (kn)*	76.743.634,00
Broj provedenih <i>ex post</i> kontrola	62
Iznos provedenih <i>ex post</i> kontrola (kn)	201.091.289,00
Broj generiranih novih radnih mjesta u sklopu natječaja (ciljna vrijednost)	770

Do 31.12.2019. HAMAG-BICRO zaprimio je 7 zahtjeva za predumom od čega je isplatio 4.811.281,65 kn bespovratnih sredstava. Zaprimljeno je i 76 zahtjeva za nadoknadom sredstava što je rezultiralo isplatom 56.237.089,01 kn bespovratnih sredstava. Do kraja 2019. završilo je 3 ugovora sa konačno isplaćenim sredstvima u visini od 4.534.192,00 kn. Odrađene su 22 ex-post kontrole vrijednosti 76.743.634,00 kn i 62 ex-post kontrole nabava vrijednosti 201.091.289,00 kn. Trenutni postotak izvršenja poziva iznosi 1,69%.

Graf 52: Pregled zaključenih ugovora po županijama



Najviše je zaključenih ugovora s gospodarskim subjektima koji posluju na području Grada Zagreba. Slijede Zagrebačka, Splitsko-dalmatinska i Krapinsko-zagorska županija.

3.3.19. Promocija poduzetništva

Ovim Pozivom financira se organizacija i provedba promocijskih aktivnosti namijenjenih stvaranju pozitivnog okruženja za poduzetništvo te promoviranju uspješnog poduzetničkog poslovanja. Aktivnosti usmjerene promociji poduzetništva trebaju rezultirati pozitivnim stavom prema poduzetništvu. Operacije vezane za promociju poduzetništva navedene su kao jedna od aktivnosti u OPKK u sklopu specifičnog cilja 3a2. Korisnik projekta je MGPO. Ukupan raspoloživ iznos bespovratnih sredstava za dodjelu u okviru ovog projekta je 38 milijuna kuna.

Provedba projekta započela je 1. siječnja 2016. godine, a ugovor je potpisan 13. kolovoza 2019. godine. Obavljena je dvije ex-ante kontrole nabave u iznosu od 928 tisuća kuna.

3.3.20. Inovacija novoosnovanih MSP-ova

Javni poziv „Inovacije novoosnovanih MSP“ imao je za cilj razvoj potpomognutih osnovanih poduzeća i uspješan prijenos inovativnih ideja novoosnovanih poduzetnika u tržišno uspješne poslovne poduhvate i stvaranje novih inovativno orijentiranih poduzeća s potencijalom rasta i izvoza, s naglaskom na komercijalizaciju proizvoda i usluga. Drugi cilj Poziva je izravno podržavati inovativna novoosnovana poduzeća koja su u svojoj poslovnoj aktivnosti usmjerena na napredne i inovativne proizvode i usluge visoke dodane vrijednosti.

Najniža vrijednost potpore, odnosno najniži iznos bespovratnih sredstava po pojedinom projektu, iznosio je 150 tisuća kuna, dok je ukupna državna potpora iznosila maksimalno 1,5 milijuna kuna.

Natječajem su ugovorena 63 projekta ukupne vrijednosti 86,5 milijuna kuna, pri čemu se planira dodijeliti 68,02 milijuna kuna bespovratnih sredstava.

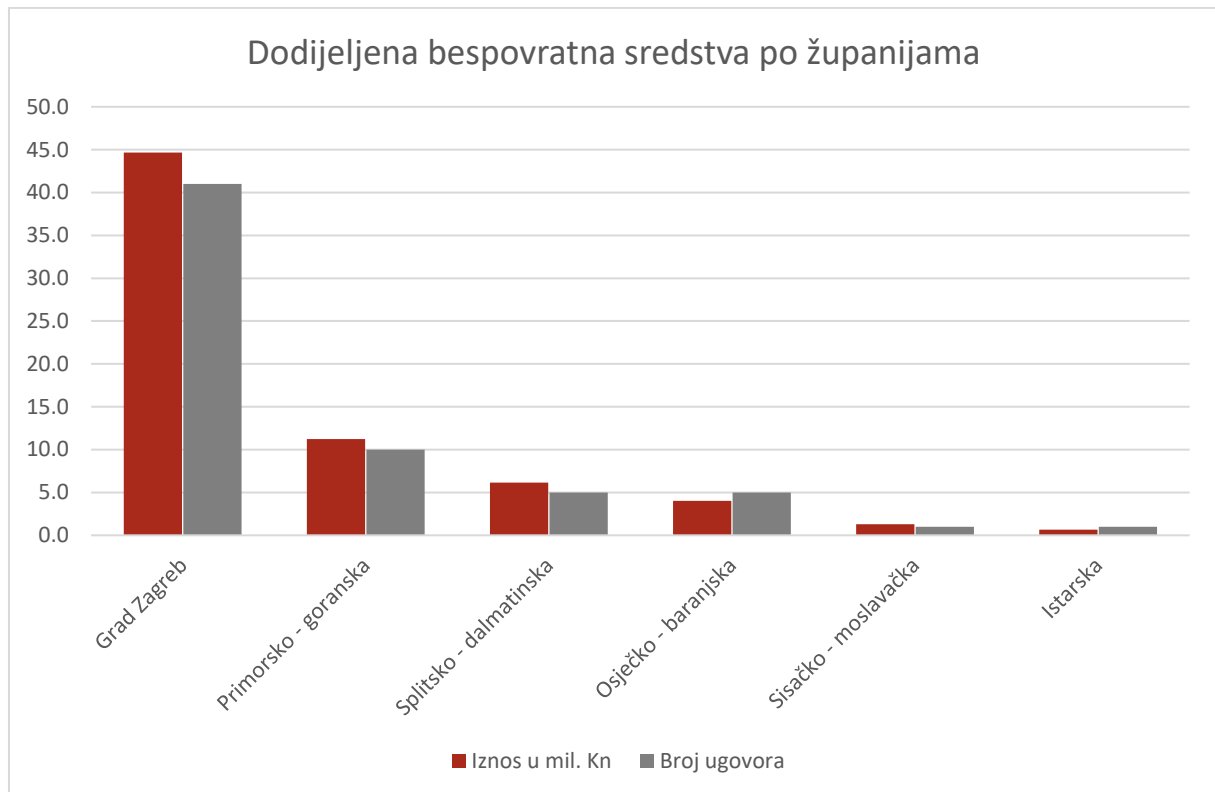
Tablica 62: Pregled stanja zaključenih ugovora na dan 31.12.2019.

Inovacije novoosnovanih MSP	
Broj sklopljenih ugovora	63
Ugovoreni iznos bespovratnih potpora (kn)	68.024.418
Ukupna vrijednost projekata (kn)	86.523.922
Broj realiziranih predujmova	59
Iznos realiziranih predujmova (kn)	12.732.053
Broj zaprimljenih ZNS-ova	300
Broj realiziranih isplata	359
Iznos realiziranih isplata (kn)	58.878.602
Broj izmjena ugovora manjeg značaja	143
Broj izmjena ugovora većeg značaja	20
Broj raskinutih ugovora	5
Iznos raskinutih ugovora	3.725.584
Broj završenih ugovora	52
Konačan iznos bespovratne potpore završenih ugovora (kn)	52.772.946
Broj provedenih ex ante kontrola	10
Iznos provedenih ex ante kontrola (kn)*	5.520.833

Broj provedenih <i>ex post</i> kontrola	131
Iznos provedenih <i>ex post</i> kontrola (kn)	39.418.657

Isplaćeno je ukupno 59 predujmova ukupnog iznosa 12.732.053 kuna. Broj zaprimljenih ZNS-ova je 300. Realizirano je 58.878.602 kuna isplata. Provedeno je 143 izmjena ugovora manjeg značaja te 20 izmjena ugovora većeg značaja. Za 63 zaprimljena ugovora u okviru Javnog poziva „Inovacije novoosnovanih MSP“ provedeno je 10 *ex ante* kontrole ukupne vrijednosti 5.520.833 kuna te je provedeno ukupno 131 *ex post* kontrola nabave ukupne vrijednosti 39.418.657 kuna.

Graf 53: Pregled zaključenih ugovora po županijama



Najviše je zaključenih ugovora s gospodarskim subjektima koji posluju na području Grada Zagreba. Slijede Primorsko-goranska, Splitsko-dalmatinska, Osječko-baranjska, Sisačko-moslavačka i Istarska županija.

3.3.21. Povećanje razvoja novih proizvoda i usluga koji proizlaze iz aktivnosti istraživanja i razvoja

Cilj Javnog poziva „Povećanje razvoja novih proizvoda i usluga koji proizlaze iz aktivnosti istraživanja i razvoja“ bio je dodjeljivanje državne potpore za aktivnosti istraživanja i razvoja poslovnog sektora s ciljem razvoja novih proizvoda, usluga, tehnologija i poboljšanja poslovnih procesa te povećanje njihove suradnje sa znanstveno-istraživačkim institucijama.

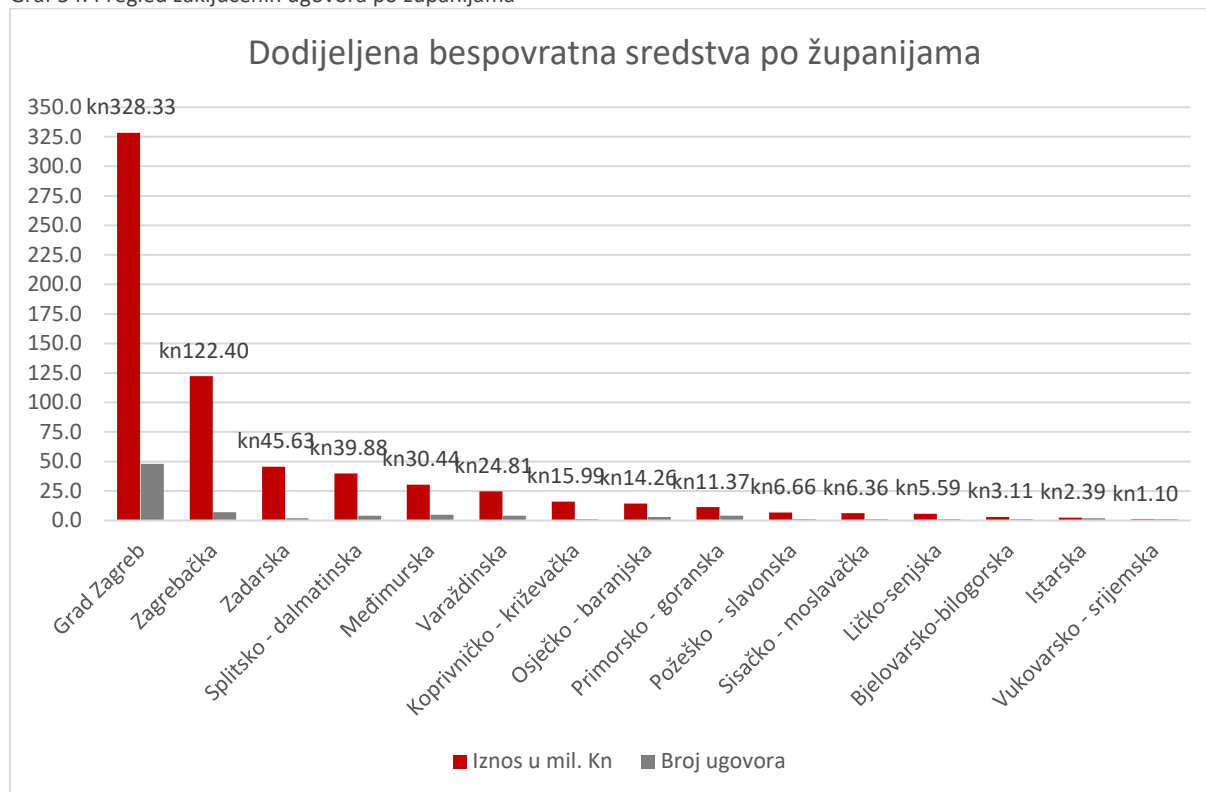
Natječajem je ugovoreno 87 projekata ukupne vrijednosti 1,31 milijardi kuna, pri čemu se planira dodijeliti 683,8 milijuna kuna bespovratnih sredstava.

Tablica 63: Pregled stanja zaključenih ugovora na dan 31.12.2019.

Povećanje razvoja novih proizvoda i usluga koji proizlaze iz aktivnosti istraživanja i razvoja	
Broj sklopljenih ugovora	87
Ugovoreni iznos bespovratnih potpora (kn)	683.837.330,00
Ukupna vrijednost projekata (kn)	1.311.983.992,64
Broj realiziranih predujmova	48
Iznos realiziranih predujmova (kn)	107.880.283,00
Broj zaprimljenih ZNS-ova	529
Broj realiziranih isplata	568
Iznos realiziranih isplata (kn)	340.747.941,12
Broj izmjena ugovora manjeg značaja	295
Broj izmjena ugovora većeg značaja	19
Broj raskinutih ugovora	3
Iznos raskinutih ugovora	9.618.213,67
Broj završenih ugovora	7
Konačan iznos bespovratne potpore završenih ugovora (kn)	20.984.549,50
Broj provedenih <i>ex ante</i> kontrola	58
Iznos provedenih <i>ex ante</i> kontrola (kn)*	53.931.508,00
Broj provedenih <i>ex post</i> kontrola	124
Iznos provedenih <i>ex post</i> kontrola (kn)	204.366.680,00

Isplaćeno je ukupno 48 predujmova ukupnog iznosa 107.880.283,00 kuna. Broj zaprimljenih ZNS-ova je 529. Realizirano je 340.747.941,12 kuna isplata. Provedene su 295 izmjene ugovora manjeg značaja i 19 izmjena ugovora većeg značaja. Za 87 zaprimljenih ugovora u okviru Javnog poziva „Povećanje razvoja novih proizvoda i usluga koji proizlaze iz aktivnosti istraživanja i razvoja“ provedeno je 58 *ex ante* kontrola, kao i 124 *ex post* kontrola nabave ukupne vrijednosti 204.366.680,00 kuna.

Graf 54: Pregled zaključenih ugovora po županijama



Najviše je zaključenih ugovora s gospodarskim subjektima koji posluju na području Grada Zagreba. Slijede Zagrebačka, Zadarska, Splitsko-dalmatinska, Međimurska i Varaždinska županija.

3.3.22. Komercijalizacija inovacija u poduzetništvu

Cilj ovog Poziva je podržati projekte usmjerene ka novim proizvodima i uslugama s višom i visokom dodanom vrijednošću koje imaju pozitivan učinak na poslovne rezultate i rast poduzeća te s tržišnim potencijalom na međunarodnoj razini.

Najniži iznos bespovratnih sredstava koji se po ovom Pozivu može dodijeliti pojedinom poduzetniku iznosi 760.000,00HRK, dok najviši iznos bespovratnih sredstava koji se može dodijeliti pojedinom poduzetniku iznosi 7.600.000,00 HRK. Natječajem je ugovoreno 20 projekata ukupne vrijednosti 105,2 milijuna kuna, pri čemu se planira dodijeliti 39,1 milijuna kuna bespovratnih sredstava.

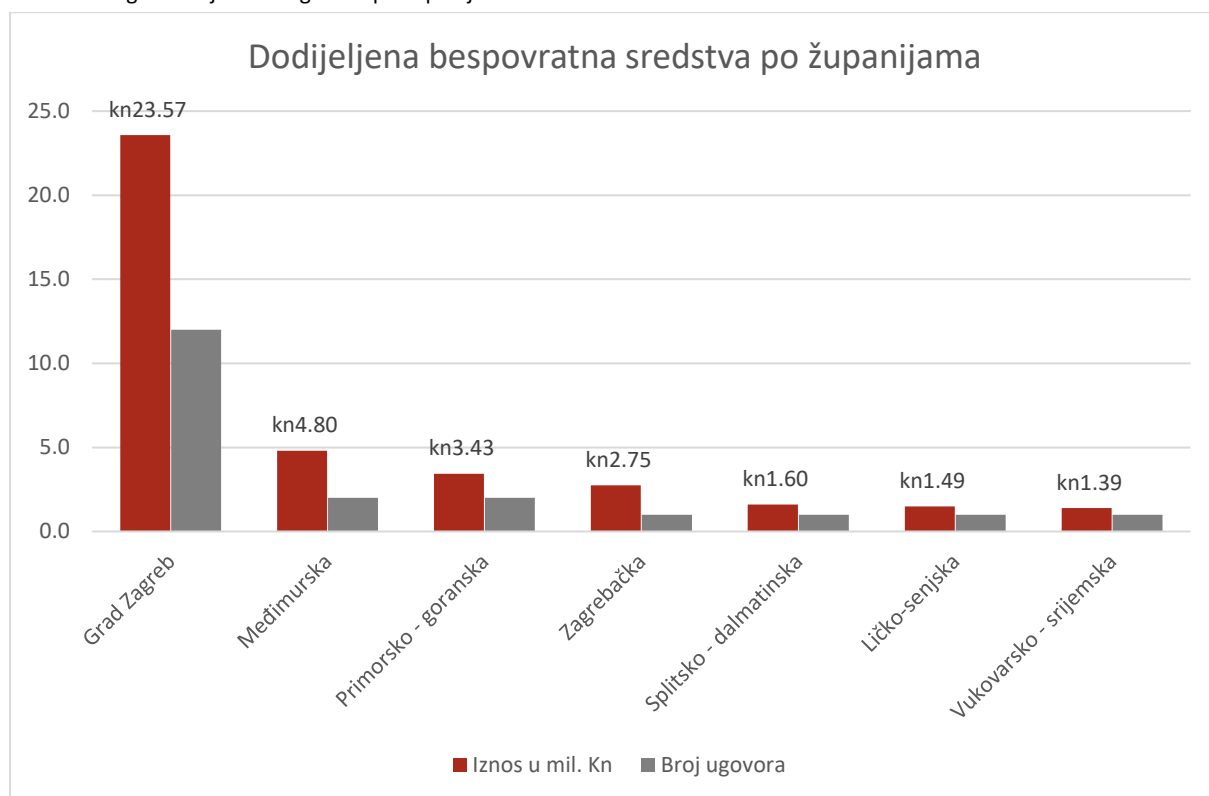
Tablica 64: Pregled stanja zaključenih ugovora na dan 31.12.2019.

KOMERCIJALIZACIJA INOVACIJA U PODUZETNIŠTVU	
Broj sklopljenih ugovora	20
Ugovoreni iznos bespovratnih potpora (kn)	39.109.904
Ukupna vrijednost projekata (kn)	105.251.909
Broj realiziranih predujmova	9
Iznos realiziranih predujmova (kn)	7.976.015
Broj zaprimljenih ZNS-ova	96

Broj realiziranih isplata	102
Iznos realiziranih isplata (kn)	23.611.523,15
Broj izmjena ugovora manjeg značaja	43
Broj izmjena ugovora većeg značaja	12
Broj raskinutih ugovora	1
Iznos raskinutih ugovora	1.493.578
Broj završenih ugovora	2
Konačan iznos bespovratne potpore završenih ugovora (kn)	2.863.721
Broj provedenih <i>ex ante</i> kontrola	9
Iznos provedenih <i>ex ante</i> kontrola (kn)*	5.899.208
Broj provedenih <i>ex post</i> kontrola	13
Iznos provedenih <i>ex post</i> kontrola (kn)	6.361.800

Isplaćeno je ukupno 9 predujmova ukupnog iznosa 7.976.015 kuna. Broj zaprimljenih ZNS-ova je 96. Realizirano je 23.611.523,15 isplata. Provedeno je 43 izmjena ugovora manjeg značaja i 12 izmjena ugovora većeg značaja. Za 20 zaprimljenih ugovora u okviru Javnog poziva „Komercijalizacija inovacija u poduzetništvu“ provedeno je 9 *ex ante* kontrola i 13 *ex post* kontrola nabava ukupne vrijednosti 6.361.800 kuna.

Graf 55: Pregled zaključenih ugovora po županijama



Najviše je zaključenih ugovora s gospodarskim subjektima koji posluju na području Grada Zagreba. Slijede Međimurska, Primorsko-goranska, Zagrebačka, Splitsko-dalmatinska, Ličko-senjska i Vukovarsko-srijemska županija.

3.3.23. Inovacijski vaučeri za MSP-ove

Svrha ovog Poziva je pružanje stručne podrške od strane znanstveno – istraživačke zajednice u vidu ugovornog pružanja usluga MSP-ovima za troškove testiranja, ispitivanja, demonstracijskih aktivnosti, kao i korištenja stručnih tehničkih znanja za potrebe inovativnih procesa i komercijalizacije inovacija.

Bespovratna sredstva koja se dodjeljuju ne mogu biti viša od 75.000,00 HRK po pojedinom projektnom prijedlogu, dok najniži iznos koji se može dodijeliti iznosi 10.000,00 HRK.

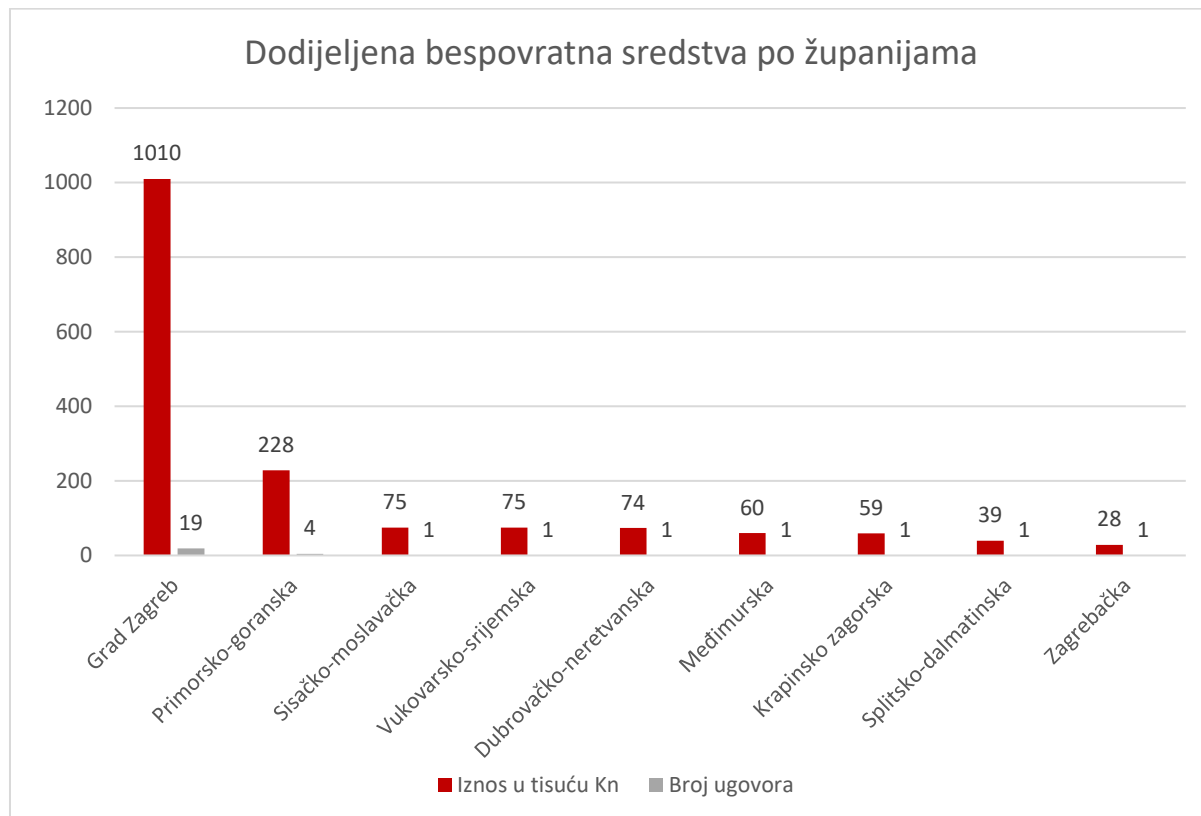
Ukupan raspoloživ iznos bespovratnih sredstava za dodjelu u okviru ovog Poziva je 50.000.000,00 HRK, dok se prijave zaprimaju od 21.6.2018. do 29.6.2020. godine, ili do iskorištenja raspoloživih sredstava.

Tablica 65: Pregled stanja zaključenih ugovora na dan 31.12.2019.

INOVACIJSKI VAUČERI za MSP-ove	
Broj sklopljenih ugovora	31
Ugovoreni iznos bespovratnih potpora (kn)	1.669.062
Ukupna vrijednost projekata (kn)	2.876.572
Broj realiziranih predujmova	N/P
Iznos realiziranih predujmova (kn)	N/P
Broj zaprimljenih ZNS-ova	23
Broj realiziranih isplata	20
Iznos realiziranih isplata (kn)	1.155.302,37
Broj izmjena ugovora manjeg značaja	-
Broj izmjena ugovora većeg značaja	-
Broj raskinutih ugovora	-
Iznos raskinutih ugovora	-
Broj završenih ugovora	-
Konačan iznos bespovratne potpore završenih ugovora (kn)	-
Broj provedenih <i>ex ante</i> kontrola	-
Iznos provedenih <i>ex ante</i> kontrola (kn)*	-
Broj provedenih <i>ex post</i> kontrola	-
Iznos provedenih <i>ex post</i> kontrola (kn)	-

Zaprimljena su 23 ZNS-a i realizirano je 1.155.302,37 kuna isplata. Obzirom na specifičnost poziva i male vrijednosti ugovora, nema nabava koje podliježu *ex ante* ili *ex post* kontroli.

Graf 56: Pregled zaključenih ugovora po županijama



Najviše je zaključenih ugovora s gospodarskim subjektima koji posluju na području Grada Zagreba. Slijede –Primorsko-goranska, Sisačko-moslavačka i Vukovarsko-srijemska županija.

3.3.24. Inovacija novoosnovanih MSP-ova – II faza

Javni poziv „Inovacije novoosnovanih MSP – II faza“ imao je za cilj poticati novoosnovana mikro, mala i srednja poduzeća na uspješno lansiranje proizvoda i usluga s potencijalom rasta i izvoza koji su novi na tržištu, s naglaskom na radikalne inovacije i znatno poboljšanje u komercijalizaciji proizvoda i usluga. Drugi cilj Poziva je izravno podržavati inovativna novoosnovana poduzeća za uvođenje inovacija koje rezultiraju proizvodom/uslugom koja je novost na tržištu.

Najniža vrijednost potpore, odnosno najniži iznos bespovratnih sredstava po pojedinom projektu, iznosio je 150 tisuća kuna, dok je ukupna državna potpora iznosila maksimalno 1,4 milijuna kuna.

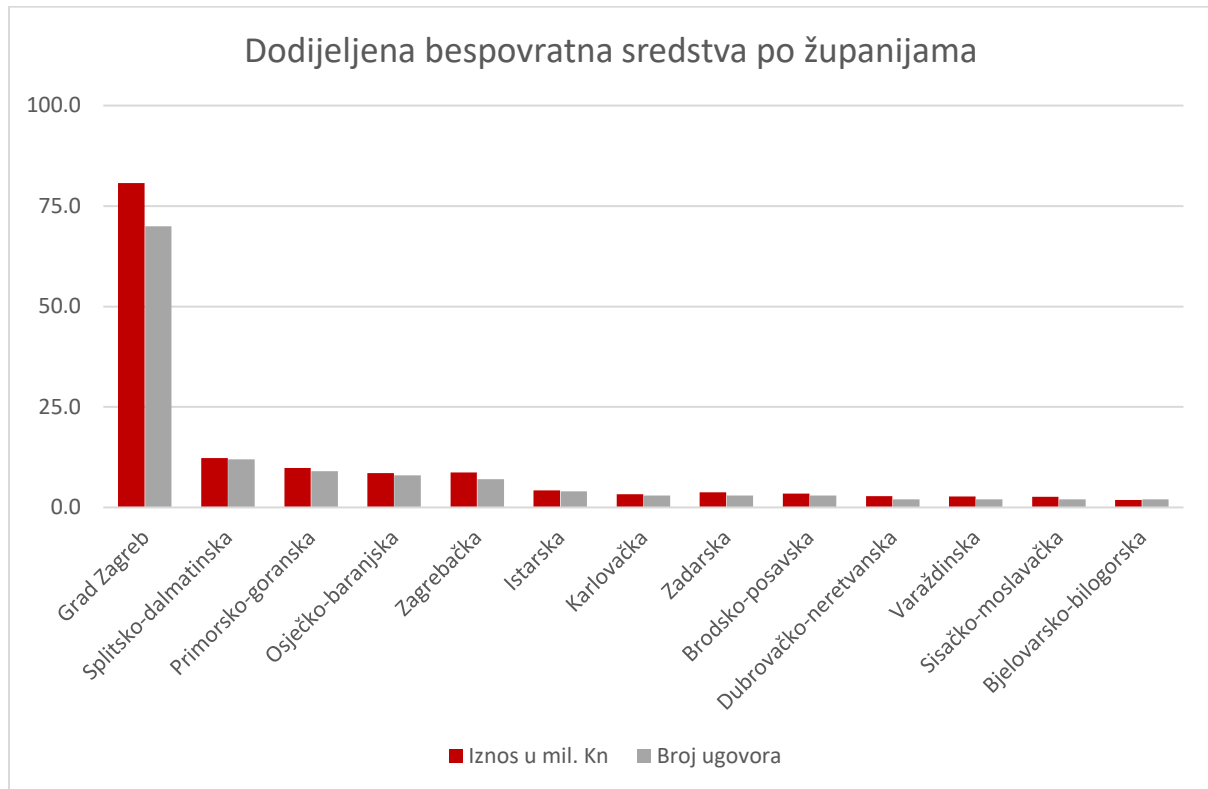
Natječajem je ugovoreno 127 projekta ukupne vrijednosti 193,3 milijuna kuna, pri čemu se planira dodijeliti 144,6 milijuna kuna bespovratnih sredstava.

Tablica 66: Pregled stanja zaključenih ugovora na dan 31.12.2019.

Inovacije novoosnovanih MSP – II faza	
Broj sklopljenih ugovora	127
Ugovoreni iznos bespovratnih potpora (kn)	144.678.195
Ukupna vrijednost projekata (kn)	193.312.870
Broj realiziranih predujmova	119
Iznos realiziranih predujmova (kn)	40.027.417
Broj zaprimljenih ZNS-ova	25
Broj realiziranih isplata	144
Iznos realiziranih isplata (kn)	40.701.629,73
Broj izmjena ugovora manjeg značaja	11
Broj izmjena ugovora većeg značaja	-
Broj raskinutih ugovora	-
Iznos raskinutih ugovora	-
Broj završenih ugovora	-
Konačan iznos bespovratne potpore završenih ugovora (kn)	-
Broj provedenih <i>ex ante</i> kontrola	29
Iznos provedenih <i>ex ante</i> kontrola (kn)*	13.713.747
Broj provedenih <i>ex post</i> kontrola	4
Iznos provedenih <i>ex post</i> kontrola (kn)	1.747.010

Isplaćeno je ukupno 119 predujmova ukupnog iznosa 40.027.417 kuna. Broj zaprimljenih ZNS-ova je 25. Realizirano je 40.701.629,73 kuna isplata. Provedeno je 11 izmjena ugovora manjeg značaja. Za 127 zaprimljenih ugovora u okviru Javnog poziva „Inovacije novoosnovanih MSP – II faza“ provedeno je 29 *ex ante* kontrola ukupne vrijednosti 13.713.747 kuna te je provedeno ukupno 4 *ex post* kontrole nabave ukupne vrijednosti 1.747.010 kuna.

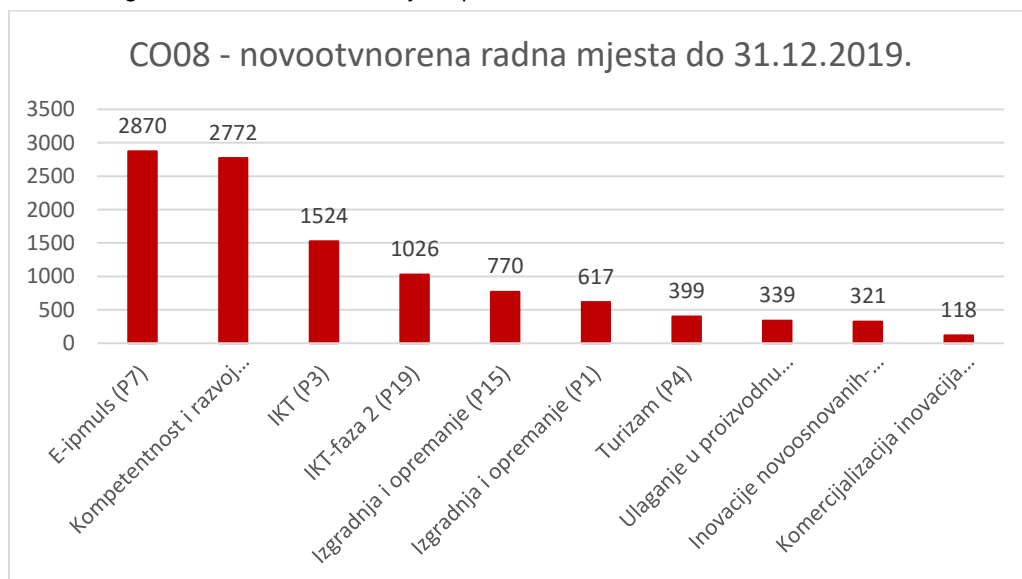
Graf 57: Pregled zaključenih ugovora po županijama



Najviše je zaključenih ugovora s gospodarskim subjektima koji posluju na području Grada Zagreba. Slijede Splitsko-dalmatinska, Primorsko-goranska, Osječko-baranjska i Zagrebačka županija.

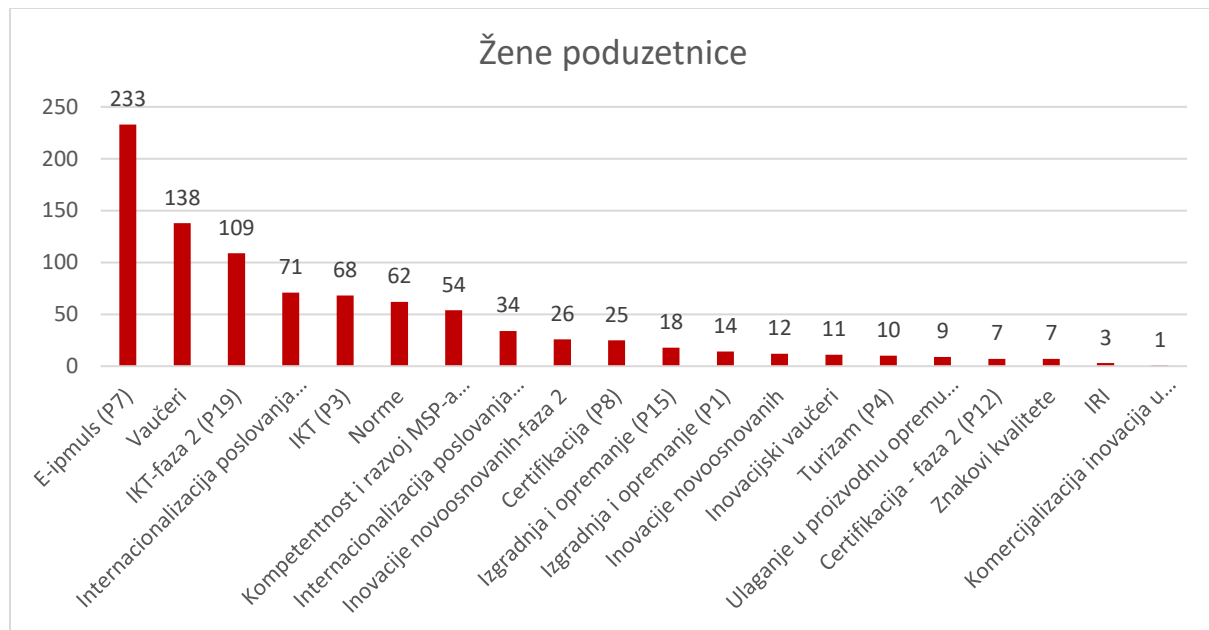
3.3.25. Prikaz novootvorenih radnih mjesta i žena poduzetnica po pozivima financiranim iz ESIF-a

Graf 58: Pregled novootvorenih radnih mjesta po Pozivima



Veliki broj poziva imaju za cilj povećati broj novoootvorenih radnih mjesta kod MSP-ova putem provedbe projekata kojima se dodjeljuju bespovratna sredstva. Iz navedenog grafa vidljivo je kako pozivi s najvećim brojem projekata: E-impuls, Kompetentnost i razvoj i Poboljšanje konkurentnosti i učinkovitosti MSP-a kroz informacijske i komunikacijske tehnologije (IKT)- 2 generiraju najveći broj novoootvorenih radnih mjesta. Poziv E-impuls sastoji se od velikog broja ugovorenih malih projekata koji kumulativno imaju veliki broj novoootvorenih radnih mjesta, dok poziv Kompetentnost i razvoj ima manji broj projekata, no iznosi bespovratnih potpora su značajno veći te je time učinak na broj novoootvorenih radnih mjesta također velik. Ukopno će se kao rezultat provedenih projekata generirati 10.756 novostvorenih radnih mjesta.

Graf 59: Pregled projekata (poduzeća) sufinanciranih iz ESI fondova koji su u vlasništvu žena



Graf pokazuje kako je na Pozivu E-impuls ima najviše žena-poduzetnica, što je i logično, s obzirom na činjenicu da je ovaj poziv generirao najviše projekata. U prosjeku je približno četvrtina poduzeća sufinanciranih iz ESI fondova u vlasništvu žena. Svakako bi bilo dobro u budućim pozivima dodatno bodovati projektne prijave MSP-ova kojima su žene u većinskom vlasništvu.

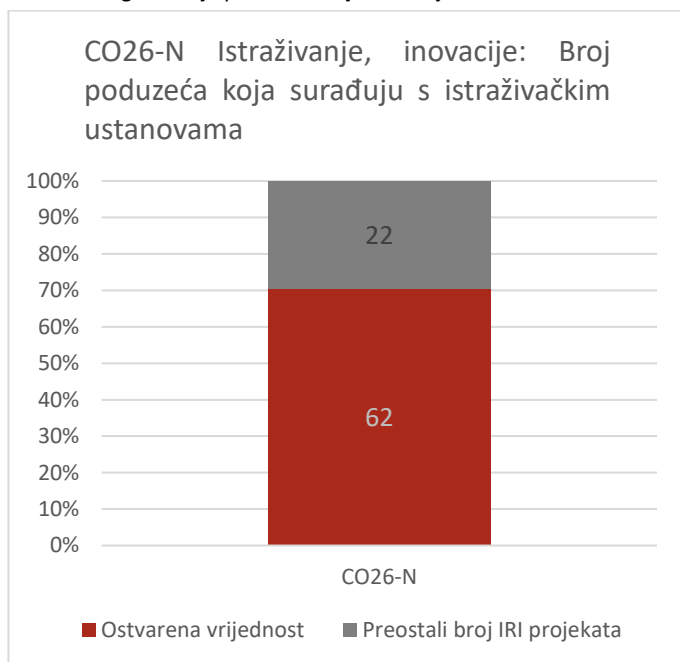
U pozivima koji su usmjereni na istraživanje, razvoj i inovacije, vidljiva je zastupljenost poduzeća u vlasništvu žena. Navedeno se najviše očituje u pozivu "Inovacije novoosnovanih MSP-ova" gdje je od ukupno 63 poduzeća koja su postala korisnici bespovratnih sredstava u ovom pozivu, čak 12 u vlasništvu žena.

3.3.26. Prikaz pokazatelja poziva usmjerenih na istraživanje, razvoj i inovacije

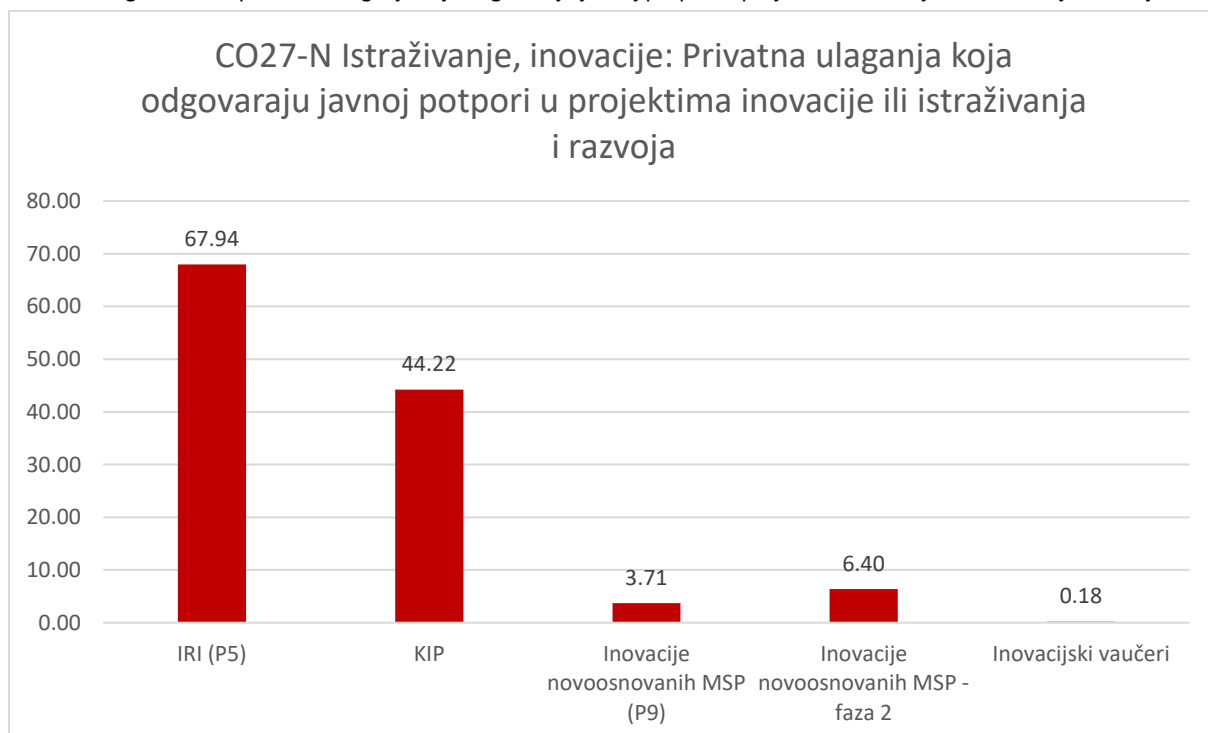
Poziv "Povećanje razvoja novih proizvoda i usluga koji proizlaze iz aktivnosti istraživanja i razvoja" potiče učinkovitu suradnju koja se ostvaruje partnerstvima s drugim poduzećima, ali najvećim dijelom s istraživačkim ustanovama te se time ostvaruje suradnja između privatnog i javnog sektora. Iz vrijednosti pokazatelja "CO26-N Istraživanje, inovacije: Broj poduzeća koja surađuju s istraživačkim ustanovama",

prikazanog na gornjem grafu, vidljivo je da od ukupno 84 ugovora, na čak 62 postoji suradnja s istraživačkim ustanovama.

Graf 60: Pregled broja poduzeća koja surađuju s istraživačkim ustanovama



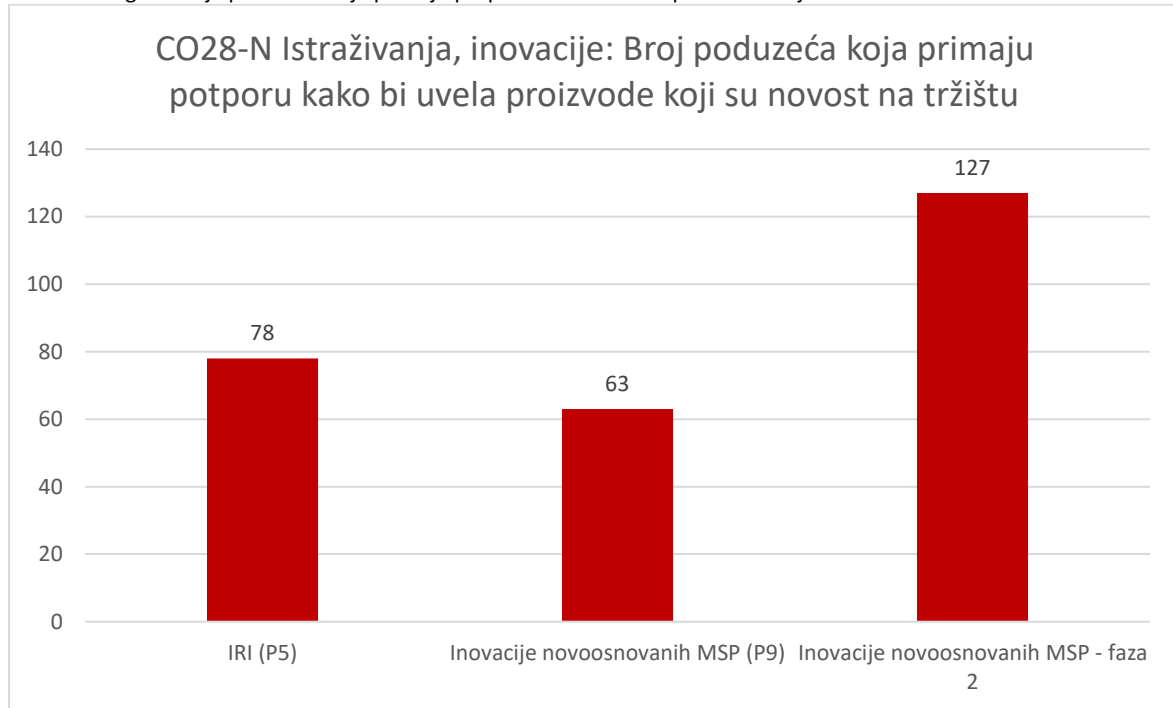
Graf 61: Pregled iznosa privatnih ulaganja koja odgovaraju javnoj potpori u projektima inovacije ili istraživanja i razvoja



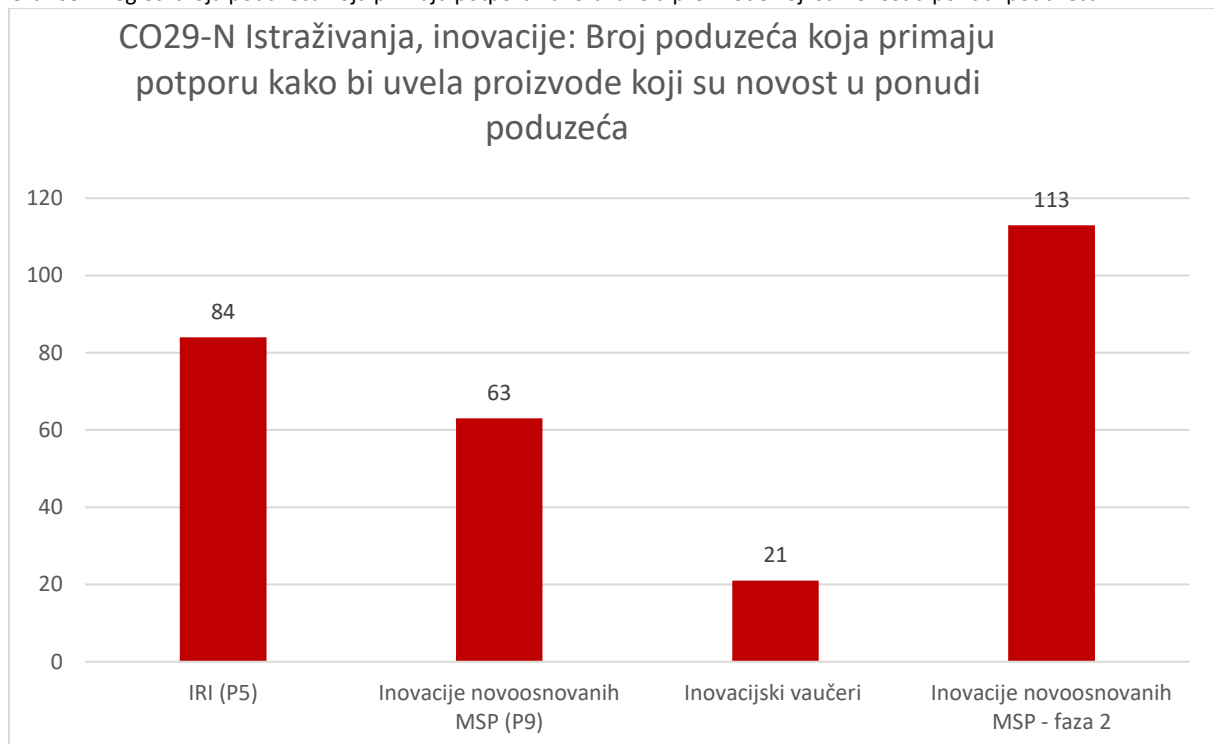
Iz gornjeg grafičkog prikaza vidljivo je da poduzeća koja koriste bespovratna sredstva za financiranje projekata istraživanja, razvoja i inovacija, velik dio ulažu i iz privatnih sredstava. Najveći iznos privatnih ulaganja je na projektima iz poziva "Povećanje razvoja novih proizvoda i usluga koji proizlaze iz aktivnosti istraživanja i razvoja", gotovo 68 milijuna eura, zatim slijede projekti iz poziva "Komercijalizacija inovacija u

poduzetništvu” sa 44 milijuna eura te projekti iz poziva “Inovacije novoosnovanih MSP-ova” 3,7 milijuna eura. Navedeni iznosi prikazuju planirane vrijednosti privatnog ulaganja i predstavljaju razliku između ukupne vrijednosti projekta i bespovratnih sredstava, a ostvarena vrijednost će se pratiti po završetku provedbe projekata.

Graf 62: Pregled broja poduzeća koja primaju potporu kako bi uvela proizvode koji su novost na tržištu



Graf 63: Pregled broja poduzeća koja primaju potporu kako bi uvela proizvode koji su novost u ponudi poduzeća



Projektima financiranim iz poziva usmjerenima na istraživanje, razvoj i inovacije potiču se poduzeća, odnosno projekti kojima se uvode proizvodi koji su novost na tržištu ili su novost u ponudi poduzeća, što je prikazano na prethodna dva grafa. Pozivom "Povećanje razvoja novih proizvoda i usluga koji proizlaze iz aktivnosti istraživanja i razvoja" čak 78 poduzeća prima potporu kako bi uvelo proizvode koji su novost na tržištu te 84 poduzeća prima potporu kako bi uvela proizvode koji su novost u ponudi poduzeća. Što se tiče poziva "Inovacije novoosnovanih MSP-ova", sva poduzeća, njih 63, koji primaju potporu uvode proizvode koji su novost na tržištu i novost u ponudi poduzeća.

3.4. DRUGI PROJEKT TEHNOLOGIJSKOG RAZVOJA (STP II)

Međunarodnim ugovorom o zajmu sklopljenim između Vlade Republike Hrvatske i Međunarodne banke za obnovu i razvoj, za provedbu STP II nadležno je Ministarstvo znanosti i obrazovanja (u daljnjem tekstu MZO), a HAMAG-BICRO kao korisnik zajma osigurava potporu inovacijskom procesu kroz provedbu sljedeća četiri programa (Tablica 66):

- PoC – provjera inovativnog koncepta – 6.804.004 eura
- RAZUM – razvoj na znanju utemeljenih poduzeća – 3.793.414 eura
- IRCRO – suradničko istraživanje i razvoj – 1.809.288 eura
- UTT – program podrške uredima za transfer tehnologije – 690.575 eura

Provedba navedenih programa nalazi se u okviru komponente B STP II projekta: Programi istraživanja i inovacija (Research and Innovation Programs), kojima je cilj održavanje i povećanje broja malih i srednjih poduzeća te istraživača i znanstveno-istraživačkih institucija koji će se prijavljivati na EU bespovratna sredstva, odnosno općenito razvoj zaliha projekata za programe financiranja iz ESIF-a.

Tablica 67: STP II - ugovoreni i provedeni projekti prema tehnološkim područjima (STATUS 31.12.2019.)

Tehnološko područje	RAZUM	IRCRO	UTT	POC1-7	UKUPNO
Energija, okoliš, materijali	2	0	0	43	45
ICT	3	9	1	76	89
Elektronika i elektrotehnika	0	5	4	60	69
Medicina, biomedicina, farmaceutika	0	2	7	29	38
Strojarstvo i brodogradnja	1	1	1	24	27
Prehrambena tehnologija	0	1	1	27	29
Tehnologija prometa	0	0	0	3	3
Ostalo	0	0	0	14	14
UKUPNO	6	18	14	276	314

Tijekom 2019., u sklopu završetka STP II započelo je vrednovanje učinaka Programa (PoC, RAZUM, IRCRO i UTT), uz podršku nezavisnih stručnjaka Ekonomskog instituta te Svjetske banke i HAMAG BICRO-a. Cilj provođenja ove evaluacije je doprinos stvaranju inovacijskog sustava koji je temeljen na kontinuiranom procesu učenja putem dosadašnjeg iskustva.

3.4.1. Program provjere inovativnog koncepta (PoC)

Program provjere inovativnog koncepta (dalje u tekstu: PoC – Proof of Concept) program je namijenjen financiranju inovativnih projekata s jasnim i jakim komercijalnim potencijalom, a koji se nalaze u ranoj fazi razvoja novih proizvoda, usluga i tehnoloških procesa. PoC projekti se definiraju nakon postignutog inicijalnog rezultata ili spoznaje, odnosno nakon početnog istraživanja, a prije razvoja tehnologije i pripreme za komercijalizaciju.

Provjera inovativnog koncepta potrebna je kako bi se pružili dokazi da su novi proces ili tehnologija ostvarivi te da potencijalno mogu imati komercijalnu primjenu. U slučaju novih i startup poduzeća koja traže investicije, uspješni PoC će pružiti ulagačima veću sigurnost da je proces tehnički izvediv i da prototip funkcionira. Kroz realizaciju PoC-a korisnici u velikoj mjeri smanjuju rizike koje donosi daljnji razvoj u tehničkom i komercijalnom smislu, utvrđuju najprikladniju strategiju komercijalizacije i pokreću zaštitu izuma. Osnovna svrha programa PoC je pomoći poduzetnicima da kroz izradu prototipa i demonstraciju tehničke izvedivosti dokažu je li njihova inovacija tehnološki izvediva i može li imati komercijalnu primjenu te jačanje kapaciteta i sposobnosti privatnog sektora za istraživanje, razvoj i inovacije.

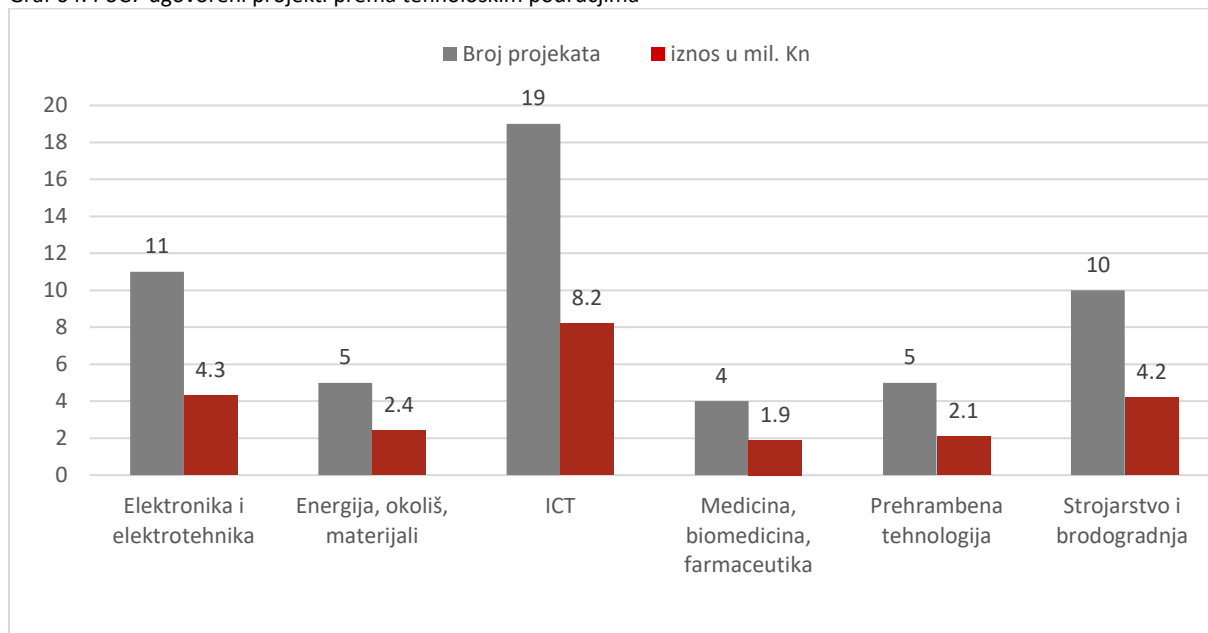
Kategorije aktivnosti prihvatljive za financiranje iz PoC programa temelje se na izradi u laboratorijskom okruženju. Fokus je isključivo na TRL 3 (Izvedivost pojedinih komponenti /funkcionalnosti) i TRL 4 (grubi laboratorijski prototip) na skali razine tehnološke spremnosti.

Tablica 68: PoC7 projekti u provedbi na dan 31.12.2019.

Program provjere inovativnog koncepta PoC7	
	Subjekti malog gospodarstva
Broj dodijeljenih bespovratnih potpora	54
Ukupni iznos bespovratnih potpora (kn)	15.173.710,55
Ukupna vrijednost projekata (kn)	23.195.741,81
Broj završenih PoC7 projekata	53
Broj raskinutih projekata	1

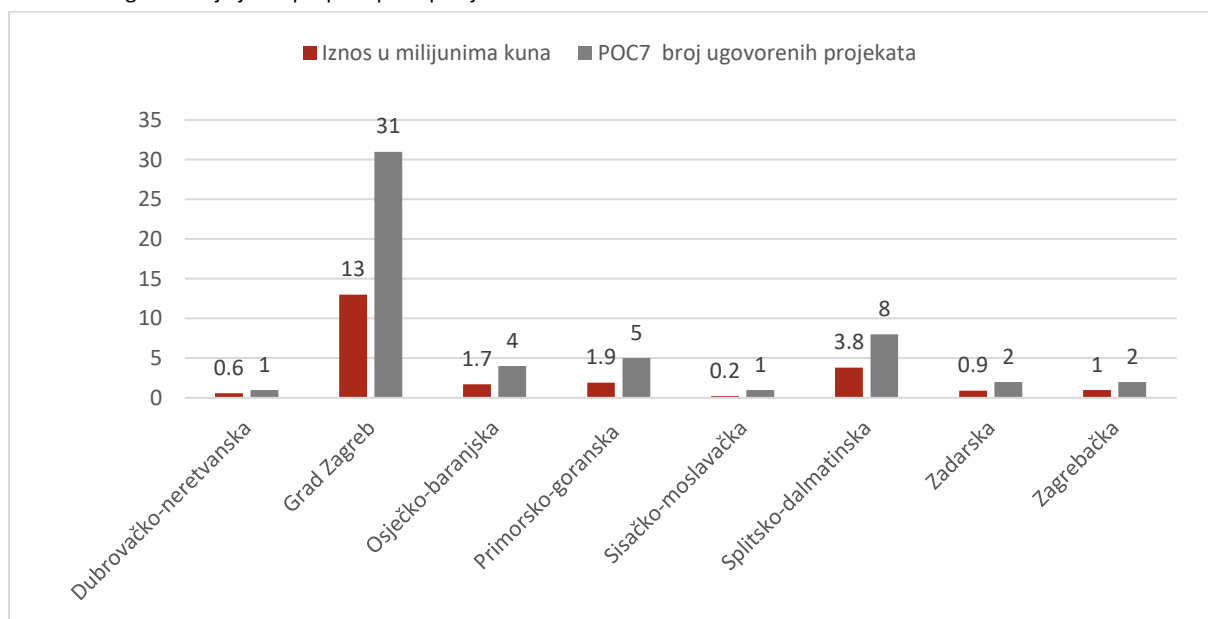
HAMAG-BICRO u evaluaciji i provedbi PoC7 surađuje s 12 organizacija za potporu poslovanja (Prepoznati centri) koji pokrivaju cijelu Republiku Hrvatsku i čija je glavna uloga lokalno pružiti podršku prijaviteljima i korisnicima u procesu prijave i provedbe PoC projekata.

Graf 64: PoC7 ugovoreni projekti prema tehnološkim područjima



U programu PoC projekti se svrstavaju prema određenim tehnološkim područjima. Iz grafičkog prikaza može se vidjeti da najveći broj financiranih projekata u PoC7 dolazi iz područja ICT.

Graf 65: Pregled dodijeljenih potpora po županijama



PoC7 programom najviše projekata ugovoreno je u Gradu Zagrebu, kako po broju, tako i po njihovoj ukupnoj vrijednosti. Nakon Grada Zagreba, po broju ugovorenih PoC7 projekata slijedi Splitsko-dalmatinska županija, zatim Primorsko-goranska, Osječko-baranjska, Zadarska, Zagrebačka te Sisačko-moslavačka i Dubrovačko-neretvanska županija.

Tablica 69: Pregled održanih radionica PoC7

Održane radionice PoC7		
Program provjere inovativnog koncepta PoC7	Broj održanih radionica	Mjesto održavanja provedbenih radionica
Informativne	3	Zagreb
Provedbene	1	Hrvatska (Webinar)
Promocijska	1	Čakovec
UKUPNO	5	

Temeljem analize dugoročnih učinaka PoC programa od strane neovisnih stručnjaka Ekonomskog instituta, zaključeni pozitivni aspekti PoC Public programa su:

- PoC Public korisnici bili su značajno uspješniji u svojim naknadnim prijavama za PoC Public natječaje i EU natječaje
- PoC Public korisnici osigurali su više EU sredstava u smislu stvarnih sredstava po 1 HRK (potencijalnog) PoC Public financiranja
- PoC Public korisnici u svim rezultatima nadilaze aktualizirane ne-korisnike (najveća razlika nalazi se u demonstriranju tehnološke izvedivosti, izgrađenom laboratorijskom prototipu, izvršenoj analizi tržišta i kupnji nove istraživačke opreme)
- 4 od 20 PoC Public korisnika koristili su patente za osnivanje novog poduzeća
- 60% PoC Public korisnika zaposlilo je dodatnu radnu snagu u okviru projekta u odnosu na samo 25% ne-korisnika
- Više od 95% svih prijavitelja projekata uspostavilo je različite vrste suradnje tijekom provođenja svog projekta

Oko 50% svih podnositelja zahtjeva razvilo je nove proizvode, a oko 30% svih podnositelja zahtjeva razvilo je nove procese kao rezultat provedenog projekta.

Zaključeni pozitivni aspekti PoC Private programa su:

- PoC Private korisnici bili su značajno uspješniji u svojim naknadnim prijavama za PoC natječaje i EU natječaje
- PoC Private korisnici su uložili znatno više u istraživanje i razvoj kao postotak prometa, kao i po zaposlenom.
- PoC Private su uložili više novca u nove proizvode, oko 6% do 8% prometa u odnosu na ne-korisnike.
- PoC Private korisnici imaju intenzivniju suradnju sa sveučilištima

Dugoročna analiza PoC private programa ukazuje na porast ulaganja u istraživanje i razvoj, što se može pripisati njihovom sudjelovanju u PoC programu. Navedeno sugerira da su korisnici promijenili svoje ponašanje razvijajući naviku većih ulaganja u istraživanje i razvoj. Stoga ovo predstavlja dokaz povećane sklonosti bavljenju istraživanjem i razvojem u financiranim tvrtkama, što je jedan od dugoročnih ciljeva PoC programa.

Također, dugoročno je dokazano značajno povećanje fiksne materijalne imovine, tj. kapitala. To pokazuje da osim ulaganja u istraživanje i razvoj, što može podići inovacijsku sposobnost poduzeća, korisnici također imaju tendenciju akumuliranja kapitala, koji se može koristiti za financiranje inovativnih projekata tvrtke, izravno ili neizravno.

3.4.2. Program dodjele državnih potpora za provjeru inovativnog koncepta – PoC8

MGPO i HAMAG-BICRO objavili su dana 25. travnja 2019. godine Javni poziv za dostavu projektnih prijava za Program dodjele državnih potpora za provjeru inovativnog koncepta – PoC8.

Projektne prijave zaprimale su se do 2. rujna 2019., putem 11 Prepoznatih centara, koji su kao partneri u provođenju Programa proveli administrativnu evaluaciju pristiglih projektnih prijava. Ukupno je zaprimljeno 157 prijava, a provedenom administrativnom evaluacijom pozitivno je ocijenjeno 149 projekata koji su ušli u fazu Pune evaluacije.

HAMAG-BICRO je kao provedbeno tijelo kroz postupak Pune evaluacije angažirao vanjske stručnjake - Poslovno tehničko-tehnološki evaluatore (PTTE), dok je Poslovna financijska evaluacija (PFE) izvršena od strane stručnjaka HAMAG BICRO-a. Održano je ukupno 19 sjednica Evaluacijskih odbora, u razdoblju od 30 rujna. 2019. do 11. listopada 2019. Odrađeno je ukupno 298 vanjskih evaluacija te 149 internih poslovno financijskih evaluacija.

Programom se sufinanciraju prihvatljive projektne aktivnosti bespovratnim sredstvima od minimalno 100.000kn do maksimalno 500.000 kn u trajanju do 12 mjeseci. Ukupna vrijednost projekta uvećava se za iznos vlastitog sufinanciranja na koje nema maksimalnog ograničenja. Prihvatljivi prijavitelji su MSP i fizičke osobe koje imaju ozbiljnu namjeru osnovati trgovačko društvo.

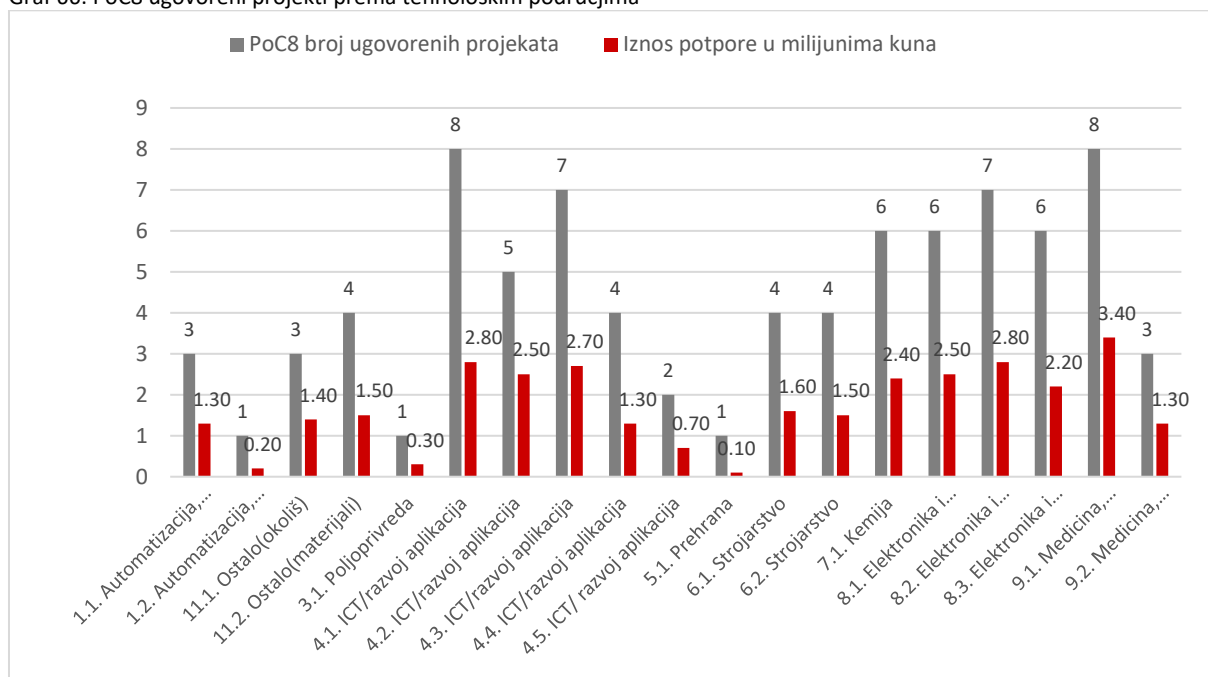
U sklopu PoC8 poziva ugovorena su 83 projekta, ukupno traženi iznos bespovratnih sredstava je 32.579.128,53 kn, ukupne vrijednosti projekta u iznosu od 48.555.012,31 kn, što u odnosu na prethodnih 7 poziva predstavlja najveći broj ugovorenih projekata za projekte koji dolaze iz privatnog sektora. Također, ugovoren je najveći korisnika koji su prijavitelji bili fizičke osobe, njih ukupno 10.

Tablica 70: PoC8 projekti u provedbi na dan 31.12.2019.

Program provjere inovativnog koncepta PoC8	
Subjekti malog gospodarstva	
Broj zaprimljenih prijava	157
Broj dodijeljenih bespovratnih potpora	83
Ukupni iznos bespovratnih potpora (kn)	32.579.128,53
Ukupna vrijednost projekata (kn)	48.555.012,31

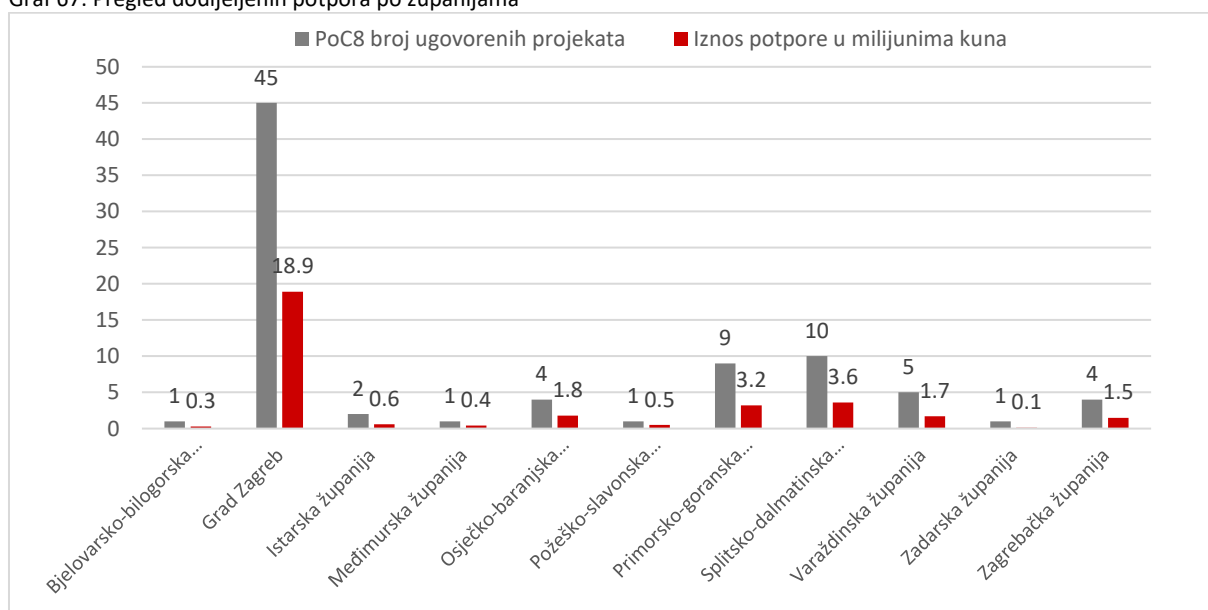
HAMAG-BICRO u evaluaciji i provedbi PoC8 surađuje s 11 organizacija za potporu poslovanja (Prepoznati centri) koji pokrivaju cijelu Republiku Hrvatsku i čija je glavna uloga lokalno pružiti podršku prijaviteljima i korisnicima u procesu prijave i provedbe PoC projekata.

Graf 66: PoC8 ugovoreni projekti prema tehnološkim područjima



U programu PoC8 projekti se svrstavaju prema Frascati znanstveno – tehnološkim područjima. Iz grafičkog prikaza može se vidjeti da najveći broj financiranih projekata u PoC8 dolazi iz područja ICT/razvoj aplikacija, elektronika i elektrotehnika, medicina, farmaceutika i biotehnologija.

Graf 67: Pregled dodijeljenih potpora po županijama



PoC8 programom najviše projekata ugovoreno je u Gradu Zagrebu, kako po broju, tako i po ukupnoj vrijednosti potpore. Nakon Grada Zagreba, po broju ugovorenih PoC8 projekata slijedi Splitsko-dalmatinska županija, zatim Primorsko-goranska, Varaždinska županija, Zagrebačka županija, Osječko-baranjska, te Istarska, Bjelovarsko-bilogorska, Međimurska, Požeško-slavonska, Zadarska županija.

Tablica 71: Pregled održanih radionica PoC8

Održane radionice PoC8		
Program provjere inovativnog koncepta PoC8	Broj održanih radionica	Mjesto održavanja provedbenih radionica
Informativne	11	Čakovec, IRB, Pula, Osijek, CIRT, Split, Zadar, Varaždin, Osijek, Zagreb, Osijek
Provedbene	1	Zagreb
Promocijska – svečana dodjela ugovora	1	Križevci
UKUPNO	13	

3.5. TAFTIE

Od 2013. godine BICRO, a potom i HAMAG-BICRO je punopravna članica međunarodnog udruženja inovacijskih agencija – TAFTIE. Udruženje TAFTIE HAMAG-BICRO-u pruža značajne mogućnosti za učenje od drugih agencija te dijeljenje informacija i znanja, kako kroz osobne kontakte tako i formalne radne grupe, peer review i slično. Dodatno, TAFTIE akademija, u segmentu udruženja namijenjenom edukaciji, pruža mogućnosti ciljanih edukacija s temama relevantnim za inovacijske agencije.

Aktivnostima vezanim uz TAFTIE koordinira Sektor za bespovratne potpore-IRI u suradnji sa drugim sektorima HAMAG-BICRO, ovisno o vrstama aktivnosti i temama.

U okviru TAFTIE Radne skupine SNB (Structural network for benchmarking), koja se sastoji od predstavnika 15-ak različitih inovacijskih agencija, HAMAG-BICRO, u suradnji sa Češkom agencijom TACR, koordinira aktivnosti izrade zajedničkog izvješća 2018.-2019. (Benchmark Report). Navedena radna skupina se bavi usklađivanjem pokazatelja učinaka inovacijskih programa. U tu je svrhu delegacija iz TACR-a u lipnju 2019. boravila u Zagrebu te su održani radni sastanci sa svrhom daljnje izrade Benchmark Reporta.

Predstavnici HAMAG-BICRO-a su aktivno sudjelovali u radu TAFTIE-e. Tijekom 2019. Luxinnovation agencija iz Luksemburga je predsjedala TAFTIE-om. Tijekom 2020. predsjedanje preuzima ANI Portugal.

3.6. PROGRAM EUREKA / EUROSTARS

3.6.1. Program EUREKA

EUREKA je europska inicijativa za financiranje tržišno-orientiranih projekata različitih tehnoloških područja. Osnovana je 1985. godine Hannoverskom deklaracijom od strane 17 europskih zemalja i članica Komisije Europske Zajednice. EUREKA pomaže izgradnji partnerstava kroz zajedničke multilateralne projekte u cilju jačanja europske konkurentnosti. Rezultati projekata su novi proizvodi ili usluge koji promiču napredne tehnologije i imaju svoje mjesto na tržištu.

Program je namijenjen malim, srednjim i velikim trgovačkim društvima za razvoj novih proizvoda, usluga ili procesa. Partneri trebaju biti iz najmanje dvije različite zemlje članice programa.

Ciljevi programa su potaknuti tvrtke na ulaganje u aktivnosti istraživanja i razvoja te na taj način jačati njihov inovacijski kapacitet, potaknuti suradnju i ujedinjavanje resursa poduzetnika na međunarodnoj razini te stvoriti temelje za međunarodni tržišni plasman. Rezultati projekata su novi proizvodi ili usluge koji promiču napredne tehnologije i imaju svoje mjesto na tržištu.

Svaka država samostalno provodi postupak odabira i dodjele sredstava. Tijekom 2019. godine HAMAG-BICRO je provodio dva javna poziva za zaprimanje projektnih prijedloga, s rokovima za dostavu u ožujku i rujnu. Maksimalan iznos potpore koja se mogla dodijeliti je 1.482.000 kn.

Tablica 72: Program EUREKA

Pokazatelji programa EUREKA u 2019. godini	
Broj zaprimljenih prijava	5
Broj ugovorenih projekata	2
Vrijednost ugovorenih projekata (HRK)	2.910.300
Iznos isplaćenih sredstava (HRK)	226.802
Broj ugovorenih projekata iz prethodnih godina čija provedba traje i u 2018. godini	5
Vrijednost ugovorenih projekata iz prethodnih godina čija provedba traje i u 2018. godini (HRK)	4.379.609
Iznos isplaćenih sredstava temeljem ugovorenih projekata iz prethodnih godina čija provedba traje i u 2018. godini (HRK)	1.539.522

Tablica 73: Eureka – aktivnosti

EUREKA – AKTIVNOSTI U 2019. GODINI
1. Sudjelovanje na 3 redovna međunarodna EUREKA sastanka Nacionalnih koordinatora projekata
2. Sudjelovanje na radionici EUREKA Tajništva "Workshop on maximising the use of Structural Funds to support EUREKA", Brisel

3.6.2. Program EUROSTARS

Program Eurostars namijenjen je poticanju međunarodne suradnje istraživačko-razvojnih malih i srednjih poduzeća s međunarodnim partnerima. Razlika u odnosu na EUREKA program je centralizirana prijava i tehnološka evaluacija svih projekata iz svih zemalja članica programa koju radi EUREKA Tajništvo, dok financijsku evaluaciju prijavljenih projekata radi HAMAG-BICRO. Projekti se natječu sa projektima iz svih zemalja koje provode Eurostars program. Maksimalan iznos potpore koji se mogao dodijeliti je 1.480.000 kn.

Dana 30. lipnja 2015. godine potpisan je Okvirni sporazum o provedbi Švicarsko-hrvatskog programa suradnje na smanjenju ekonomskih i socijalnih nejednakosti unutar proširene Europske unije, sukladno međunarodnom ugovoru broj 06/2016, za razdoblje od 2017. do 2024. godine. Temeljem tog sporazuma, Švicarsko savezno vijeće se obvezalo refundirati Hrvatskoj troškove sufinanciranja projekata kroz program

Eurostars i to do visine od 85%. Sporazumom je zaključeno da je Švicarsko savezno vijeće za navedeno predvidjelo 1 milijun CHF.

Temeljem spomenutog sporazuma, HAMAG-BICRO organizira edukativne radionice o prijavi u program Eurostars, organizira odlazak hrvatskih tvrtki na međunarodne susrete s ciljem pronalaska međunarodnih partnera za prijavu projekta u Eurostars program te dodjeljuje vaučere hrvatskim tvrtkama za usluge stručnjaka koji im pomažu prilikom pisanja projektnih prijava za ulazak u program.

Dodjela vaučera funkcionira na način da prijavitelj HAMAG-BICRO-u podnese pretprijavu na Eurostars program. Nakon što istu HAMAG-BICRO ocijeni pozitivno, prijavitelju izdaje vaučer za korištenje stručnjaka pri pisanju pune prijave. Prijavitelj tada angažira stručnjaka za sastavljanje pune prijave i prijavljuje svoj projekt u EUREKA Tajništvo. U trenutku kada EUREKA Tajništvo zaprimi prijavu, o istome obavijesti HAMAG-BICRO, a prijavitelj tada može unovčiti svoj vaučer, odnosno HAMAG-BICRO mu isplaćuje vrijednost vaučera koji iznosi 30.000 kn.

Europska komisija državama koje provode program EUROSTARS refundira 25% iznosa njihovih troškova za financiranje odobrenih projekata.

Tablica 74: Program Eurostars

Pokazatelji programa Eurostars u 2019. godini	
Broj zaprimljenih pretprijava	7
Broj dodijeljenih vaučera	6
Broj zaprimljenih punih prijava	8
Broj pozitivno ocijenjenih projekata	2
Vrijednost sklopljenih ugovora u 2019. godini	1.479.893
Iznos isplaćenih sredstava po sklopljenom ugovoru u 2019. godini	94.443
Broj ugovorenih projekata iz prethodnih godina čija provedba traje i u 2019. godini	3
Vrijednost ugovorenih projekata iz prethodnih godina čija provedba traje i u 2019. godini (HRK)	3.760.550
Iznos isplaćenih sredstava temeljem ugovorenih projekata iz prethodnih godina čija provedba traje i u 2019. godini (HRK)	1.839.857

Tablica 75: Eurostars – aktivnosti u 2019. godini

Eurostars – AKTIVNOSTI U 2019. GODINI
1. Održana informativna radionica "Eurostars info dan", ZICER, Zagreb

3.7. SLUŽBA ZA PODRŠKU INOVACIJSKOM SUSTAVU – Tehničko tajništvo za inovacijski sustav

Služba za podršku inovacijskom sustavu djeluje od listopada 2017. godine.

Osnovna djelatnost Službe usmjerena je na sustav praćenja i evaluacije instrumenata istraživanja, razvoja i inovacija (IRI) na razini HAMAG-BICRO te na razini inovacijske politike u okviru nacionalnog inovacijskog sustava.

U Službi se provode sljedeće tri kategorije aktivnosti:

1. Aktivnosti Tehničkog tajništva
2. Stručne aktivnosti na razini HAMAG-BICRO
3. Izlaganja i sudjelovanja na radionicama

3.7.1. Aktivnosti Tehničkog tajništva za Nacionalno inovacijsko vijeće (NIV) i Inovacijsko vijeće za industriju Republike Hrvatske (IVI)

Aktivnosti Tehničkog tajništva u okviru Službe temelje se na Strategiji pametne specijalizacije Republike Hrvatske za razdoblje 2016.-2020 (*Smart Specialization Strategy*, S3; NN 32/2016) i Strategiji poticanja inovacija Republike Hrvatske za razdoblje 2014.-2020 (NN 153/2014) sukladno kojima HAMAG-BICRO pruža stručnu i tehničku podršku za nacionalni inovacijski sustav.

Prema navedenim strategijama, Tehničko tajništvo u HAMAG-BICRO-u je operativno tijelo za Nacionalno inovacijsko vijeće - NIV, uspostavljeno 5. srpnja 2018. godine Odlukom o osnivanju Nacionalnog inovacijskog vijeća (<https://vlada.gov.hr/UserDocsImages//2016/Sjednice/2018/07%20srpanj/105%20sjednica%20VRH/105%20-%2017%201.pdf>) te za Inovacijsko vijeće za industriju Republike Hrvatske - IVI, uspostavljeno 22. prosinca 2017. godine Odlukom o osnivanju Inovacijskog vijeća za industriju Republike Hrvatske (NN 129/2017).

Tablica 76: Okvir i opseg aktivnosti Tehničkog tajništva (TT) za Nacionalno inovacijsko vijeće (NIV) i Inovacijsko vijeće za industriju Republike Hrvatske (IVI) u samostalnoj Službi za podršku inovacijskom sustavu u HAMAG-BICRO

	NIV	IVI
Strategija	Strategija pametne specijalizacije RH 2016.-2020. (S3)	Strategija poticanja inovacija RH 2014.-2020. (SPI)
Predsjedanje	MGPO i MZO (rotirajuće supredsjedanje)	MGPO
Operativni kontakt za TT u podršci radu vijeća	Međuresorna radna skupina ¹ (MRS)	MGPO – Sektor za inovacijsku politiku HGK – TIV tehničko tajništvo ²

Tehničko tajništvo u 2019. je provodilo:

¹ Članovi MRS: predstavnici MZO, MGPO, MRRFEU, MRMS, MPS, MFIN, HAMAG-BICRO; supredsjedatelji MRS: MZO MGPO, MRRFEU.

² Tehničko tajništvo za pet tematskih inovacijskih vijeća (TIV-ova) u Hrvatskoj gospodarskoj komori operativno podržava rad vijeća te Tehničkom tajništvu u HAMAG-BICRO dostavlja sve materijale vezane uz rad TIV-ova. Materijali se u Tehničkom tajništvu HAMAG-BICRO pripremaju za sjednice IVI.

1.1. Stručne aktivnosti u okviru u Strategije pametne specijalizacije Republike Hrvatske za razdoblje od 2016. do 2020. godine (S3) i Strategije poticanja inovacija Republike Hrvatske 2014.-2020. (SPI)

1.2. Tehničke i administrativne aktivnosti u okviru Nacionalnog inovacijskog vijeća (NIV), Međuresorne radne skupine za operativno upravljanje strategijom S3 (MRS) te Inovacijskog vijeća za industriju Republike Hrvatske (IVI)

Podrška razvoju sveobuhvatnog sustava praćenja i evaluacije za Strategiju pametne specijalizacije Republike Hrvatske (2016.-2020.) kroz kontinuiranu suradnju Tehničkog tajništva i MRS-a uz vanjsku stručnu podršku.

U 2019. godini ostvareni su ključni pomoci u sustavu praćenja S3 kao podloga za *interim* i *ex-post* evaluaciju S3. Tijekom 2019. godine ažuriran je, strukturiran i usuglašen popis S3 instrumenata za praćenje te je dorađen i usuglašen Okvir za praćenje s bazom pokazatelja za praćenje S3 (ukupno 85 pokazatelja) te definiranim ključnim pokazateljima (ukupno 16 ključnih pokazatelja).

Navedene aktivnosti provedene su i uz nastavak vanjske stručne pomoći na inicijativu Europske komisije (angažman stručnjakinje Claire Nauwelaers) kroz drugu fazu podrške u razdoblju od siječnja do travnja 2019. godine pri čemu je isporučeno pet dokumenata (u veljači 2019. godine), što je rezultiralo usvajanjem dokumenata na sjednicama NIV-a (navedeno niže u Rezultatima). U drugoj fazi angažmana vanjske stručnjakinje, Tehničko tajništvo operativno je podržalo cijelu aktivnost kao kontakt točka za vanjskog stručnjaka i nadležna ministarstva te je organiziralo intervjue i međusobne sastanke uz sudjelovanje više desetaka osoba iz 7 različitih institucija (ministarstava i HAMAG-BICR). Nacrta dokumenata te usuglašeni dokumenti koji su proizašli iz rada na sustavu praćenja S3 postavili su i okvir/strukturu za elektronski sustav praćenja S3.

Nastavno na sve navedeno, tijekom 2019. godine operacionaliziran je sustav praćenja Strategije pametne specijalizacije RH (2016.-2020.).

Rezultati:

1. Usuglašeni Ključni indikatori za S3 (16 indikatora, usvojeni 6. svibnja 2019. godine);
2. Izrađen Akcijski plan za S3 za 2019. i 2020. godinu (usvojen 6. svibnja 2019. godine);
3. Dorađen Okvir za praćenje S3 sa pripadajućom bazom pokazatelja za S3 (usuglašeno u listopadu 2019. godine);
4. Izrađen prijedlog pokazatelja konteksta za Godišnje izvješće o provedbi S3 (veljača 2019.);
5. Izrađen prijedlog formata Godišnjeg izvješća o provedbi S3;
6. Strukturirani podaci kao podloga za elektronski sustav praćenja S3.

Izrada srednjoročnog Izvješća o provedbi Strategije poticanja inovacija Republike Hrvatske 2014. – 2020. za razdoblje 2015. – 2018.

Temeljem Odluke o osnivanju IVI-ja iz 2017. godine, Vijeće jednom godišnje, a po potrebi i češće, izvješćuje Vladu RH o stanju provedbe Strategije poticanja inovacija Republike Hrvatske 2014.-2020. (SPI). Slijedom navedenog, Tehničko tajništvo je, kao stručno tijelo IVI-ja, u razdoblju travanj – prosinac 2019. godine, u koordinaciji sa MGPO izradilo prvo srednjoročno izvješće za razdoblje od 2015.-2018.

Prijedlog izvješća o provedbi SPI detektira u kojim segmentima provedba SPI ne zadovoljava te navodi u kojem smjeru je potrebno intervenirati za učinkovitije provođenje mjera Akcijskog plana u preostalom razdoblju do 2020. te radi priprema za novo programsko razdoblje.

Rezultat:

Izvješće o provedbi Strategije poticanja inovacija Republike Hrvatske 2014.-2020. za razdoblje 2015.-2018. godine, usvojeno na 9. elektroničkoj sjednici Inovacijskog vijeća za industriju Republike Hrvatske (u pripremi za Vladu RH)

Doprinos procesu poduzetničkog otkrivanja: sudjelovanje korisnika IRI programa na sjednicama NIV-a – u suradnji sa Sektorom za bespovratne potpore-IRI

Rezultat:

Prezentacije četiri različita korisnika na dvije sjednice NIV-a: prof. Bojan Jerbić, Fakultet Strojarsva i brodogradnje, Sveučilište u Zagrebu; Mate Knezović, Agrivi d.o.o.; Zvonimir Viduka, ALTPRO d.o.o.; Boran Lončarić, GDi d.o.o.

3.7.2. Tehničke i administrativne aktivnosti Tehničkog tajništva

Priprema, provedba i popratne aktivnosti vezano uz konstituiranje i održavanje sjednica NIV-a

Tehničko tajništvo sudjelovalo je i koordiniralo aktivnosti izrade dokumentacije, pripreme, provedbe i popratne aktivnosti nakon konstituiranja NIV-a te vezano uz naredne sjednice (uključujući pripreme koordinacijske sastanke sa pripadajućim zapisnicima, pripremu Dnevnog reda i promemorije za sjednice te pripremu i usuglašavanje zapisnika nakon sjednica).

Rezultati:

1. Uspostavljen NIV;
2. Uspostavljena MRS za S3;
3. Održano 5 sjednica NIV-a u 2019.;
4. Održano 11 sastanaka MRS za S3 u 2019. (uključujući i užu MRS)

Broj članova i zamjena u NIV-u: 34

Broj institucija/tijela zastupljenih u NIV-u: 17

Priprema, provedba i popratne aktivnosti vezano uz održavanje sjednica IVI

Tehničko tajništvo provodilo je pozivanje te slanje dokumentacije za sjednice, provodilo e-glasovanje, izrađivalo i usuglašavalo zapisnike za sve navedene sjednice.

Konstituirajuća sjednica održana je 12. rujna 2018. godine u MGPO. Ukupno u 2019. godini održano je sedam sjednica IVI-a.

Broj članova i zamjena u IVI-u: 49

Broj institucija/tijela zastupljenih u IVI-u: 24

2. Stručne aktivnosti na razini HAMAG-BICRO: razvoj sustava praćenja podataka za ocjenu učinaka programa IRI koje provodi HAMAG-BICRO – direktna suradnja sa Sektorom za bespovratne potpore – IRI

Tehničko tajništvo strukturiralo je i koordiniralo prikupljanje podataka za praćenje svih poziva i programa koje provodi HAMAG-BICRO, u području istraživanja, razvoja i inovacija: Povećanje razvoja novih proizvoda i usluga koji proizlaze iz aktivnosti istraživanja i razvoja (Poziv IRI); Inovacije u S3 područjima; Integrator; Inovacije novoosnovanih MSP, Komercijalizacija inovacija u poduzetništvu; Inovacijski vaučeri za MSP-ove; Provjera inovativnog koncepta (PoC); EUREKA/EUROSTARS; RAZUM; IRCRO; UTT; Potpore za IRI (u obliku poreznih olakšica).

Navedene aktivnosti su pokrenute za potrebe izrade prvog srednjoročnog Izvješća SPI, te potom nastavljene za potrebe Okvira za praćenje S3, izvještavanja u okviru TAFTIE udruženja europskih inovacijskih agencija te pripreme za ocjenu učinaka programa Drugog projekta tehnološkog razvoja (STPII).

U okviru TAFTIE radne skupine, koja se sastoji od predstavnika 15-ak različitih inovacijskih agencija, Tehničko tajništvo i Sektor za bespovratne potpore-IRI u suradnji sa češkom agencijom TACR, koordiniraju aktivnosti izrade zajedničkog izvješća *Structural Network for Benchmarking 2020*. (SNB 2020.) Navedena radna skupina se bavi usklađivanjem pokazatelja učinaka inovacijskih programa.

Rezultat:

- a. Objedinjeni plan prikupljanja podataka radi praćenja učinaka HAMAG-BICRO IRI programa
- b. Izlaganja i sudjelovanja na radionicama

Tijekom 2019. godine djelatnici Tehničkog tajništva sudjelovali su na različitim radionicama u Hrvatskoj i inozemstvu vezano uz teme procesa pametne specijalizacije, razumijevanja inovacijskog procesa i svih njegovih specifičnosti, metodologije i praćenja te evaluacije učinaka programa i projekata istraživanja, razvoja i inovacija - IRI (i s tim povezano definiranje pokazatelja za IRI programe).

Od ukupno 16 radionica od kojih je 9 bilo u inozemstvu, Tehničko tajništvo prezentiralo je na 6 radionica koje su sve bile međunarodnog karaktera.

Rezultati – pregled radionica i događanja na kojima su održane prezentacije

1. Inovacijska agencija CDTI, Madrid, siječanj 2019.
"Kick-off meeting - Monitoring systems in TAFTIE Agencies: outcome and impact indicators"
2. Inovacijska agencija CDTI-SOST, Bruxelles, travanj 2019.
Monitoring systems in TAFTIE Agencies: outcome and impact indicators
3. HAMAG-BICRO, Zagreb, lipanj 2019. godine
Monitoring systems in TAFTIE Agencies: outcome and impact indicators - Data Collection and Benchmark Report 2020
4. CDTI-SOST, Bruxelles, rujan 2019.
Monitoring systems in TAFTIE Agencies: outcome and impact indicators - Data Collection and Benchmark Report 2020
5. Bruxelles Convention Centre, Bruxelles, listopad 2019.
Challenges of S3 implementation in SEE: the relevance of governance
6. Mondorf Domaine Thermal, Mondorf Les Bains, Luxembourg studeni 2019.
Polugodišnji sastanak uprave TAFTIE, *Monitoring systems on outcome and impact: Final conclusions - TAFTIE Structural Network on Benchmarking (SNB)*

Dodatno, u okviru rada i aktivnosti NIV-a, IVI-ja i MRS-a, djelatnici Tehničkog tajništva pripremili su i održali za potrebe sjednica spomenutih vijeća i sastanaka Međuresorne radne skupine, ukupno 16 različitih prezentacija, od čega na sjednicama NIV-a 6, sjednicama IVI-ja 2, na sastancima užeg i šireg MRS-a 7 te na jednom sastanku na visokoj razini sa predstavnicima Europske komisije 1.

4. PODRŠKA RAZVOJU POSLOVANJA

HAMAG-BICRO ima vrlo važnu ulogu u savjetovanju i pružanju podrške poduzetnicima. Osim samog financiranja, ključni problem s kojim se poduzetnici susreću u razvoju poslovanja, jest i nedostatak znanja i osnovnih informacija o mogućnostima koje im se nude. S druge strane, poslovanje se ubrzano mijenja i osobito je malim tvrtkama vrlo teško ići u korak s trendovima, uz svakodnevne izazove poslovanja s kojima se susreću. Stoga je Agencija odgovorna ne samo za financiranje malog i srednjeg poduzetništva, nego i za

pružanje usluga koje će poduzetnicima pomoći da drže korak s trendovima u svijetu, kako bi povećali svoju konkurentnost.

Upravljanje sustavom vezanim uz pripremu, provedbu i upravljanje projektima čiji korisnik je Agencija te sustavom podrške korisnicima u cilju razvoja novih programa i kompetencija koje doprinose jačanju inovacijskog sustava i konkurentnosti poduzetništva predstavljaju aktivnosti na kojima Agencija sustavno radi i pronalazi nova rješenja.

4.1. Podrška razvoju poslovanja

HAMAG-BICRO pruža podršku subjektima malog gospodarstva u raznim aspektima poslovanja:

- Subjektima malog gospodarstva pruža profesionalne savjetodavne i stručne usluge
- Aktivno podržava subjekte malog gospodarstva u inoviranju i internacionalizaciji (traženju međunarodnih partnera) kroz organiziranje informativnih radionica, sastanaka, virtualnih platformi, pružanja pomoći u pripremi projekata i dr.
- Pruža mogućnost najma laboratorija, ureda i soba za sastanke, prijenosa znanja i tehnologije, poslovnog i stručnog obrazovanja biotehnološkim tvrtkama

HAMAG-BICRO provodi projekte kojima se potiče konkurentnost tvrtki i potpornih institucija ulaganjem u istraživanje, razvoj i internacionalizaciju.

Tijekom poslovne 2019. godine, HAMAG-BICRO aktivno je sudjelovao u programu Europske poduzetničke mreže, u programu OBZOR 2020 te provodio je aktivnosti u okviru projekta BOND - Razvoj mreže PPI.

4.1.1. Europska poduzetnička mreža (EEN)

Europska poduzetnička mreža (eng. Enterprise Europe Network - EEN) je globalno najveća mreža koja pruža podršku malim i srednjim poduzećima (MSP) s međunarodnim ambicijama. Aktivnosti mreže su sufinancirane iz programa Europske unije - COSME i Horizon 2020 s ciljem podrške poduzećima u inoviranju i rastu. Mreža pruža potporu i savjet gospodarstvenicima diljem Europe te im pomaže maksimalno iskoristiti mogućnosti Europske Unije i jedinstvenog europskog tržišta. Usluge EEN Mreže specifično su kreirane za male i srednje poduzetnike (MSP), ali su dostupne i poslovnim institucijama, istraživačkim centrima te sveučilištima u cijeloj Europi.

EEN čine gospodarske komore, tehnološki centri, sveučilišta, istraživački instituti i razvojne agencije međusobno povezane bazama podataka, putem kojih s drugim članovima mreže dijele svoje znanje te informacije o tehnologijama i poslovnim partnerima. Ova mreža blisko je povezana s Europskom komisijom, što omogućava stalnu usklađenost s razvojem EU politika.

Mreža je sastavljena od gotovo 600 organizacija iz 54 zemlje okupljenih u 90 konzorcija: EU28, Norveška, Island, zemlje kandidatkinje (Crna Gora, Srbija, Turska, Makedonija), Švicarska, treće zemlje (Armenija, Čile, Rusija). Povezuje preko 3.000 stručnjaka s područja poduzetništva, inovacija i transfera tehnologije s ciljem promidžbe konkurentnosti i inovacija prvenstveno na lokalnoj i europskoj razini, ali i šire.

Hrvatski konzorcij Europske poduzetničke mreže sastoji se od šest partnera, od kojih je Hrvatska gospodarska komora (HGK) koordinatorski konzorcij, dok je HAMAG-BICRO partner za pitanja transfera tehnologije, inovacija i financiranja istraživanja. Hrvatski konzorcij sastoji se i od četiri regionalna partnera: Ureda za transfer tehnologije Sveučilišta u Splitu (UTT), Znanstveno-tehnološkog parka Sveučilišta u Rijeci (STEPRI), Tehnološkog parka Varaždin (TPV) te Tehnološkog razvojnog centra u Osijeku – Tera Tehnopolis (TERA).

HAMAG-BICRO putem ovog programa poduzetnicima pruža savjetovanje pri internacionalizaciji poslovanja, pronalaženju poslovnih partnera, transfera tehnologije, pronalaženju potrebnih tehnologija/tržišta za razvijene tehnologije, pomaže u pronalaženju financiranja poslovanja, pruža savjetovanje o pravu i standardima EU, informira o direktivama i propisima, intelektualnom vlasništvu te pomoći u izboru optimalnih modela zaštite intelektualnog vlasništva.

Program je pokrenut 2008. godine te je do sada završeno 6 ciklusa financiranja (2008.-2010., 2011.-2012., 2013.-2014., 2015.-2016., 2017.-2018. i 2019.).

2019. godine HAMAG-BICRO je zajedno sa 6 različitih institucija bio suosnivač ukupno 9 događanja (info dana, seminara, radionica i treninga) sa nešto manje od 600 sudionika, na teme vezane uz poduzetništvo, pristup financiranju, start-up tvrtke i internacionalizaciju. Na iste teme samostalno je organizirano još 2 brokerage događanja u Zagrebu sa preko 200 sudionika iz 27 zemalja od kojih 65 hrvatskih, te 3 konferencije i info dana na kojima je sudjelovalo preko 250 poduzetnika. Obavljeno je više od 50 stručnih savjetovanja s poduzetnicima o mogućnostima traženja međunarodnih partnera i prijavama na natječaje koje provodi HAMAG-BICRO.

S partnerima izvan Hrvatske, HAMAG-BICRO je suosnivač 6 brokerage događanja na kojima je sudjelovao 81 hrvatski poduzetnik s unaprijed dogovorenih 265 „jedan na jedan“ sastanaka s potencijalnim inozemnim partnerima. U organizaciji HAMAG BICRO-a 14 hrvatskih tvrtki sudjelovalo je na gospodarskim susretima u Manchesteru („EUREKA Global Innovation Summit 2019“) i Amsterdamu („Matchmaking Stakeholder Conference – Creating ecosystems for innovation“).

U periodu 2019. prijavljeno je 8 Partnership Agreement – ugovora kojima je ostvarena direktna međunarodna suradnja poduzetnika i 6 direktnih savjetovanja kojima su tvrtke ostvarile financijsku korist ili internacionalizirale svoje poslovanje.

Tablica 77: Europska poduzetnička mreža – osnovne informacije

EUROPSKA PODUZETNIČKA MREŽA (EEN)	
Broj uključenih organizacija u mrežu	600
Broj uključenih zemalja u mrežu	54
Broj konzorcija u mreži	90
Broj stručnjaka u mreži	3.000

Koordinator hrvatskog konzorcija	Hrvatska gospodarska komora
Broj partnera u hrvatskom konzorciju	6
Ukupan iznos sredstava na raspolaganju hrvatskom konzorciju	624.348 EUR (EU contribution. 374.957 EUR)
Iznos na raspolaganju HAMAG-BICRO-u	275.226 EUR (EU contribution 79.534 EUR)

Tablica 78: Europska poduzetnička mreža – projektne aktivnosti u 2019. godini

EUROPSKA PODUZETNIČKA MREŽA (EEN) – AKTIVNOSTI U 2019. GODINI	
1.	Suradnja sa šest institucija - BICRO BIOCentar, Udruga Hrvatskih nezavisnih izvoznika softvera-CISEx, InnoEnergy HUB Croatia, Hrvatski ured za kreativnost i inovacije, Hrvatska gospodarska komora i portal Suvremena.hr
2.	Organizirano 14 događanja (konferencija, info dana, brokerage događanja, radionica i treninga) na kojima je sudjelovalo preko 1000 hrvatskih poduzetnika: <ul style="list-style-type: none"> - 28.03.2019. LEAP Summit 2018“ (brokerage događanje), Zagreb - 04.04.2019. Info dan Eurostars, Zagreb - 07.-17.05.2019. Desetodnevna radionica za poduzetnike - PRIMER PREACCELERATION PROGRAM, Zagreb - 31.05.2019. „CISEx Friday“ radionica u Zagrebu - 10.06.2019. Konferencija „Transnational exchange workshop RIS3 instruments & Digital Innovation Hubs“, Zagreb - 03.07.2019. Info dan s EK „EIC Roadshow – Croatia“, Zagreb - 15.10.2019. Prvi Forum Franšiza, Zagreb - 16.10.2019. Konferencija MAGROS 2019: Prednosti i nedostaci jedinstvenog tržišta EU, Zagreb - 24.10.2019. b.creative (brokerage događanje), Zagreb - 25.10.2019. „CISEx Friday“ radionica u Vodnjanu - 07.11.2019. Radionica „Gene therapy using Lentiviral vectors“, Zagreb - 22.11.2019. „CISEx Friday“ radionica u Zagrebu - 25.11.2019. Radionica „Digital therapeutics and combination products – new trends in pharmaceutical industry“, Zagreb - 06.12.2019. „CISEx Friday“ radionica u Osijeku
3.	6 suorganiziranih brokerage događanja u EU na kojima je sudjelovao 81 hrvatski poduzetnik – u Grazu x2, Skopju, Manchesteru, Amsterdamu i Beču.
4.	371 ugovorena „jedan na jedan“ sastanaka s potencijalnim inozemnim partnerima (265 sastanaka održanih izvan Hrvatske i 106 sastanaka održanih u Hrvatskoj)
5.	Zaključeno 8 Partnership Agreementa – ugovora kojima je ostvarena direktna međunarodna suradnja poduzetnika
6.	Uspješno provedeno 6 direktnih savjetovanja temeljem kojih su tvrtke ostvarile financijsku korist ili internacionalizirale svoje poslovanje

4.1.2. OBZOR 2020

Obzor 2020 (eng. Horizon 2020) je program Europske unije za istraživanje i inovacije za razdoblje od 2014. do 2020. godine, koji objedinjuje aktivnosti Sedmog okvirnog programa (FP7), inovacijske aspekte Programa za konkurentnost i inovacije (CIP) i EU doprinos Europskom institutu za inovacije i tehnologiju (EIT). Proračun Obzora 2020. iznosi 78,6 milijardi eura. Glavni cilj programa je rješavanje društvenih izazova te premostiti jaz između istraživanja i tržišta.

SME Instrument, program u okviru Obzora 2020. namijenjen isključivo malim i srednje velikim poduzetnicima, adresira financijske potrebe malih i srednjih poduzeća koja su internacionalno orijentirana te čiji projekti u svojoj provedbi uključuju visoki rizik i potencijalne inovativne ideje. Instrument ima za cilj poduprijeti projekte s europskom dimenzijom koji će dovesti do radikalnih promjena u načinu poslovanja (proizvoda, procesa, usluga, marketinga i sl.). Program se provodi u tri faze, s ciljem preobrazbe disruptivnih ideja u konkretna, inovativna rješenja s europskim i/ili globalnim utjecajem. Instrument je izrazito kompetitivan natječaj, a sredstva u pravilu dobivaju poduzeća koja su u svjetskom vrhu u svojim djelatnostima.

Sredinom 2019. godine Europsko inovacijsko vijeće (EIC) je umjesto SME Instrumenta uvelo novi program pod nazivom EIC Accelerator Pilot, koji objedinjuje značajke dosadašnjeg programa SME instrument i mogućnost financiranja tvrtki kroz ulaganje u njihov kapital, ukupne vrijednosti do maksimalno 17,5 milijuna EUR po projektu.

Podršku koju HAMAG-BICRO osigurava kao nacionalna kontakt točka (NCP) za MSP-ove je sljedeća:

- a) Informativne aktivnosti – info predavanja o osnovnim karakteristikama programa redovito održavana u suradnji s regionalnim potpornim institucijama (razvojne agencije, inkubatori, tehnološki parkovi i sl.) u svim većim gradovima Republike Hrvatske
- b) Info webinarima – o karakteristikama programa, načinu prijave i karakteristikama projekta i projektne prijave
- c) Sastanci s poduzetnicima – savjetovanja vezana uz razradu projektne ideje, pisanje projektne prijave, detaljne upute o načinu aplikacije, pomoć prilikom implementacije
- d) Aktivnosti „Coachinga“ za hrvatska poduzeća koja su dobila sredstva.

Tablica 79: Obzor 2020 – osnovne informacije

OBZOR 2020	
Ukupan proračun za razdoblje 2014-2020	78,6 mlrd. EUR
Iznos sredstava namijenjen inovacijama u MSP-ovima	616 mil. EUR

Tablica 80: Obzor 2020 – projektne aktivnosti u 2018. godini

OBZOR 2020 – AKTIVNOSTI U 2018. GODINI	
1.	Održan nacionalni info dan pod nazivom „EIC Roadshow Croatia“ s preko 100 sudionika
2.	Održane aktivnosti „Coachinga“ za tvrtku korisnika sredstava iz natječaja SME Instrument, faza 2
3.	Održano preko 30 sastanaka s poduzetnicima na temu savjetovanja vezanog uz pripremu projektne prijave unutar Obzora 2020 (najčešće vezano za SME Instrument)
4.	Sudjelovanje na redovitim sastancima i aktivnostima koordinacije Nacionalnih kontakata osoba za Obzor 2020 te tematske skupine MSP-ovi i industrija

4.1.3. Razvoj mreže poduzetničkih potpornih institucija (PPI) putem Hrvatske agencije za malo gospodarstvo, inovacije i investicije (HAMAG-BICRO) – pilot projekt – BOND

Projektom Razvoj mreže poduzetničkih potpornih institucija (PPI) putem HAMAG-BICRO-a (eng. BOND – Business Organizations Network Development) utječe se na povećanje konkurentnosti hrvatskog gospodarstva kroz umrežavanje poduzetničkih potpornih institucija koje će svojim djelovanjem stvoriti povoljno okruženje za razvoj poslovanja MSP-ova i povećati mogućnosti rasta i održivosti poduzeća, naročito onih koja nastaju kao start-up poduzeća utemeljena na znanju, rezultatima znanstvenog istraživanja i korištenju novih tehnologija.

Razvoj infrastrukture i portfelj usluga PPI-jeva kreiranih prema potrebama poduzetnika pretpostavka su razvoja poduzetništva u cjelini, a pogotovo mikro, malog i srednjeg poduzetništva koje ima svoje specifične potrebe. Kako je Strategijom razvoja poduzetništva utvrđeno, neophodno je ulagati u poboljšanje kvalitete i razvoj novih usluga PPI-jeva te ujednačavanje dostupnosti njihovih usluga poduzetnicima na cijelom teritoriju Republike Hrvatske.

Cilj projekta je jačanje ponude profesionalnih usluga PPI-jeva u svim područjima Republike Hrvatske kroz umrežavanje PPI-jeva, podizanje kvalitete njihovog rada, standardizaciju njihovih usluga te međusobnu razmjenu znanja i informacija, kako bi se osigurala cjelovita podrška MSP-ovima u svim stupnjevima njihova razvoja. Navedene bi mjere u konačnici imale posredan utjecaj i na poboljšanje poduzetničkog okruženja nudeći poduzetnicima ujednačen pristup poslovnim znanjima i informacijama neovisno u kojem području Republike Hrvatske započinju svoj poduzetnički poduhvat ili provode svoje poduzetničke projekte.

Provedbom projektnih aktivnosti tijekom 28 mjeseci osigurano je sljedeće: uspostavljena je Mreže PPI-jeva, poboljšane su kompetencije zaposlenika PPI-jeva, razvijene su nove usluge članica Mreže, podignuta je svijest o formiranju i važnosti Mreže te je uspostavljen sustav vrednovanja i ocjene kvalitete usluga Mreže.

Projekt je završio 01.10.2019., a rezultirao je Mrežom poduzetničkih potpornih institucija – MREŽA BOND koja okuplja 58 PPI-jeva iz cijele RH te pilot uslugama:

- standardizacija usluge savjetovanja poduzetnika početnika,
- mreža mentora za poduzetnike,
- decentralizacija usluga HAMAG-BICRO-a putem PPI-a,
- dijagnostički alat za procjenu inovativnosti poduzetnika,
- podrška PPI-ima u savjetovanju na području društvenog poduzetništva.

Od navedenih 5 pilot usluga, prve tri su po prevedenom testiranju i evaluaciji odabrane kao standardizirane.

Po završetku Projekta započele su aktivnosti koje uključuju pripremu projektne dokumentacije za nastavak Projekta u sljedećoj fazi.

Tablica 81: Razvoj mreže PPI – osnovne informacije

BOND	
Ukupna vrijednost Projekta	7.012.151,61 kn
Broj mjeseci trajanja Projekta	28
Broj PPI-jeva uključenih u provedbu Projekta	58
Broj razvijenih pilot-usluga za PPI-jeve	5

Tablica 82: Razvoj mreže PPI – rezultati Projekta u 2019. godini

BOND – REZULTATI U 2019. GODINI	
1.	Analiza stanja PPI
2.	Izveštaj potreba za obukom zaposlenika PPI-jeva uključenih u Mrežu PPI-jeva
3.	Kurikulum za osposobljavanje zaposlenika PPI-jeva i trening plan
4.	5 tematskih radionica
5.	20 specijalističkih edukacija s preko 600 polaznika (14 tema, 20 radionica, 4 predavača, 626 polaznika)
6.	Analiza postojećih praksi europskih i paneuropskih mreža u svrhu ustroja Mreže BOND
7.	Strategija razvoja Mreže BOND s operativnom strukturom, sustavom indikatora i praćenja rezultata
8.	Poslovni plan Mreže BOND
9.	5 pilot-usluga: Standardizacija usluge savjetovanja poduzetnika početnika, Razvoj mreže mentora, Decentralizacija usluga HAMAG-BICRO-a putem PPI, Dijagnostički alat za procjenu inovativnosti i tehnološke spremnosti poduzeća, Društveno poduzetništvo, s pripadajućim rezultatima:
1.	Priručnik za standardizaciju usluge savjetovanja poduzetnika početnika
2.	Prijedlog razvoja mreže mentora i Koncept razvoja mreže mentora
3.	2 ispostave HAMAG-BICRO-a u Čakovcu i Antunovcu
4.	Dijagnostički alat za procjenu inovativnosti poduzetnika i tehnološke spremnosti poduzeća
5.	Priručnik za društveno poduzetništvo
10.	Internetska stranica s edukacijsko-komunikacijskom platformom www.bond-hrvatska.hr
11.	Marketinška strategija
12.	Komunikacijska strategija s media planom
13.	Kreiran brend mreže – BOND
14.	Registriran žig Mreže na EU razini
15.	Provedene medijske kampanje u svrhu promocije pilot-usluga

4.2. Međunarodna suradnja

Međunarodnom suradnjom HAMAG-BICRO kontinuirano spaja domaće i strane partnere na međunarodnim projektima, surađuje s tijelima nadležnim za provedbu ESIF-a i programira nove sheme unutar budućih operativnih programa.

Prepoznajući važnost međunarodne promocije ulažu se značajni naponi vezani uz prenošenje iskustva i znanja HAMAG-BICRO-a o provedbi nacionalnih tehnoloških programa s ciljem formiranja međunarodne mreže prijenosa dobrih praksi u procesu upravljanja sustavom inovacija. Rezultat toga je suradnja s državnim agencijama sličnog profila te uspostavljanje mreže regionalnih inovacijskih agencija čija je svrha unapređenje sustava i osiguravanje dodatnih izvora financiranja.

4.2.1. Beneficiary Light Grant shema – B Light

Beneficiary Light Grant Shema (B Light) je shema dodjele bespovratnih sredstava kojom se financira suradnja malih i srednjih poduzeća na pograničnom području Mađarska - Hrvatska u sklopu INTERREG V-A Programa suradnje Mađarska-Hrvatska 2014-2020.

Svrha grant sheme je ojačati operativne poveznice između MSP-a s obje strane granice, kroz zajedničke razvojne projekte, sa sveobuhvatnom podrškom u pripremi projekata i njihovoj provedbi. Light korisnici su MSP korisnici odabrani kroz otvorene natječaje (Light Concepts i Light Project Proposals). Minimalan oblik suradnje na Light projektu je razvoj zajedničke tehnologije, usluge ili proizvoda nastale povezivanjem Light korisnika koji djeluju na različitim stranama granice, a radi uspostave nove opskrbe mreže i/ili zajedničkog nastupa na novim tržištima.

Ciljevi projekta B Light su povećanje bruto dodane vrijednosti u industrijskom i uslužnom sektoru, poticanje internacionalizacije malih i srednjih poduzeća, povećanje konkurentnosti malih i srednjih poduzeća te razvoj poduzeća kroz poslovnu suradnju putem zajedničke proizvodnje, transfera tehnologije i razvoja usluga, opskrbnih lanaca, zajedničkog tržišta i planiranja budućih zajedničkih ulaganja.

Projekt provodi HAMAG-BICRO kao glavni korisnik u suradnji s regionalnim razvojnim agencijama iz programskog područja. HAMAG-BICRO odgovoran je za ukupnu koordinaciju i implementaciju programa, dok su regionalne razvojne agencije odgovorne za koordinaciju projektnih aktivnosti, promoviranje projekta B Light među MSP-ovima, organizaciju promotivnih događaja te evaluaciju projektnih prijedloga.

Tablica 83: B LIGHT – osnovne informacije

B LIGHT	
Ukupna vrijednost projekta	12.510.299 EUR
Iznos na raspolaganju HAMAG-BICRO-u	760.500 EUR
Broj mjeseci trajanja projekta	54
Broj projektnih partnera	7
Država glavni partner	Hrvatska

Ukupna vrijednost projekta B Light je 12.510.299 eura. Iznos predviđen za dodjelu bespovratnih potpora je 7.650.000 eura. Javni pozivi se tijekom trajanja projekta B Light objavljuju u tri kruga. Svaki krug se sastoji od dvije faze - Light Concepts i Light Project Proposals.

Maksimalni udio ukupnog prihvatljivog troška, koji se može koristiti iz B Light Grant Sheme je 75 %, a ostatak iznosa sufinanciraju sami Light korisnici. Sredstva u iznosu od maksimalno 135.000 eura po partneru biti će dodijeljena bilateralnim prijaviteljima. Svaki Light projekt treba se sastojati od najmanje jednog Light partnera s obje strane granice. Maksimalni broj partnera na jednom Light projektu je četiri.

Tablica 84: B LIGHT – rezultati javnih poziva objavljenih u 2019. godini

B LIGHT – rezultati javnih poziva objavljenih u 2019. godini	
Iznos predviđen za dodjelu bespovratnih potpora	7.650.000 EUR
Minimalan iznos potpore	30.000 EUR
Maksimalan iznos potpore	135.000 EUR
Intenzitet potpore	75%
Broj ugovorenih projekata u 1. Pozivu	8
Ugovoreni iznos bespovratnih potpora u 1. Pozivu (EUR)	1.849.339,63 EUR
Vrijednost ugovorenih projekata u 1. Pozivu (EUR)	2.549.786,18 EUR
Predviđeni broj ugovora iz 2. Poziva	6
Broj zaprimljenih punih prijava za 3. Poziv	23

4.2.2. Knowledge & innovation strategies involving SME in the context of INTERREG – KISS ME

KISS ME je INTERREG Europe projekt kojim se nastoje ojačati inovacijski kapaciteti malih i srednjih poduzeća uspoređujući pristupe četiri različite granične regije razmjenom alata za uključivanje MSP-ova u prekograničnu suradnju. Navedenim se nastoje poboljšati i policy instrumenti s ciljem poticanja inovacija u malim i srednjim poduzećima u svakoj regiji.

HAMAG-BICRO je projektni partner na KISS ME projektu u sklopu kojeg ima aktivnu ulogu u suradnji, razmjeni i stjecanju znanja za dobrobit agencije i uključenih partnera. Cilj je razmjenom iskustva pronaći najbolju praksu za podizanje svijesti među malim i srednjim poduzećima za uključivanje u prekograničnu suradnju i poticanje inovacija. HAMAG-BICRO koordinira regionalnu suradnju među dionicima na teritorijalnom području prekogranične suradnje Mađarska-Hrvatska.

Tijekom projekta organiziraju se redoviti sastanci s ciljem informiranja o napretku projekta te uključivanja na međuregionalne sastanke.

Rezultati projekta bit će preporuke za postojeće inovacijske alate u svakoj prekograničnoj regiji što će rezultirati većim uključenjem MSP-ova. Jačanjem kapaciteta organizacija koje sudjeluju u projektu, kao i regionalnih dionika, potaknut će se mala i srednja poduzeća da se više uključe u INTERREG prekograničnu suradnju. Promjenom strateškog fokusa policy instrumenata bolje će se integrirati mogućnosti prekogranične suradnje između malih i srednjih poduzeća u budućnosti.

U provedbi projekta sudjeluje 5 država partnera.

Ukupna vrijednost projekta je 1.176.540 eura, od čega je HAMAG-BICRO-u na raspolaganju 155.050 eura.

Trajanje projekta je 54 mjeseca – od siječnja 2017. godine do lipnja 2021. godine.

Tablica 85: KISS ME – osnovne informacije

KISS ME	
Ukupna vrijednost projekta	275.226 EUR
Iznos na raspolaganju HAMAG-BICRO-u	155.050 EUR
Broj mjeseci trajanja projekta	54
Broj projektnih partnera	5
Država glavni partner	Njemačka

Tablica 86: KISS ME – projektne aktivnosti u 2019. godini

KISS ME – PROJEKTNE AKTIVNOSTI U 2019. GODINI
Sudjelovanje na međuregionalnom sastanku
Sudjelovanje na događanju povodom predstavljanja Akcijskog plana svih projektnih članova
Održan dvodnevni posjet kod vodećeg partnera Euregio Rhein-Waal (Interreg Deutschland-Nederland) s predstavnicom zajedničkog tajništva Interreg V-A Programa suradnje Mađarska- Hrvatska 2014. - 2020 povodom razmjene iskustva provedbe inovacijskih projekata za MSP-ove
Usvojen i objavljen Akcijski plan

4.2.3. Open data information for open innovation – ODEON

Projekt ODEON bavi se iskorištavanjem Otvorenih Podataka radi jačanja odnosa između digitalnog rasporeda, strategije e-vlade, platformi otvorenih podataka implementiranih na više razina i dostupnosti Otvorenih Podataka s ciljem pružanja potpore inovacijskom procesu unutar područja INTERREG Mediteran, od kuda je i financiran.

Glavni cilj projekta ODEON je uspostavljanje i testiranje modela i instrumenta povezanog s ovim modelom za izgradnju inovativnog klastera podataka koji se sastoji od MSP-ova, startup-a i istraživačkih instituta. Cilj klastera je razvoj poduzetničke, tržišne i društvene vrijednosti Otvorenih Podataka.

Projektne partneri su se obvezali da će podržati aktere javnih politika i njihovo e-vlada zakonodavstvo, povećati dostupnost besplatnih i kvalitetnih Otvorenih Podataka za sve aktere četverostruke zavojnice (edukacija, istraživanje, razvoj i inovacije), pomoći MSP-ima u promicanju novih proizvoda i usluga u području Otvorenih Podataka te uspostaviti lokalne centre za podršku Podatkovne Ekonomije (Data HUBs).

U provedbi projekta sudjeluje 10 partnera.

Ukupna vrijednost projekta je 2.013.842,76 eura od čega je HAMAG-BICRO-u na raspolaganju 165.551,56 eura. Iznos je financiran iz Europskog fonda za regionalni razvoj i dijelom iz Instrumenta predpristupne pomoći (IPA) za države partnere koje još nisu članice EU.

Trajanje projekta je 30 mjeseci – od veljače 2018. godine do srpnja 2020. godine.

Tablica 87: ODEON – osnovne informacije

ODEON	
Ukupna vrijednost projekta	2.013.842,76 EUR
Iznos na raspolaganju HAMAG-BICRO-u	165.551,56 EUR
Broj mjeseci trajanja projekta	30
Broj projektnih partnera	10
Država glavni partner	Italija

Tablica 88: ODEON – projektne aktivnosti u 2019. godini

ODEON – PROJEKTNE AKTIVNOSTI U 2019. GODINI
Sudjelovanje na tri sastanka projektnog konzorcija
Uspostavljen „Open data HUB“
Održana dva tehnička seminara na temu „Otvoreni podaci u Hrvatskoj“
Održan jedan „Matching event“
Održana posjeta slovenskog partnera (Tehnološki park Ljubljana) HAMAG-BICRO-u

4.2.4. Border Regions in Europe for Social Entrepreneurship – BRESE

Projekt BRESE je Interreg EUROPE projekt usmjeren na uklanjanje prepreka, podizanje svijesti i unaprjeđenje instrumenata poslovne podrške za društvena poduzeća s ciljem uključivanja u međuregionalni proces učenja.

Cilj projekta BRESE je korištenje različitih instrumenata i okvira regionalne politike kroz razmjenu dobre prakse, s ciljem uklanjanja prepreka, podizanja svijesti i poboljšanja programa poslovne potpore za društvene poduzetnike te uvođenje društvenih poduzeća u politički i društveni program. Prepoznajući potencijal društvenih poduzeća za poticanje inkluzivnog rasta, rješavanje društvenih potreba i izgradnju socijalne i teritorijalne kohezije, relevantne za prekograničnu suradnju ili regionalne operative programe, usporedit će se i ocijeniti pet instrumenata politike. Ovaj proces će ilustrirati mogućnosti učinkovitijeg poticanja društvenih poduzeća poboljšanjem relevantnih instrumenata politike.

Kako bi se taj cilj postigao, projektom će se:

- procijeniti krajolik društvenih poduzeća i dostupnih programa potpora poslovanju za društvena poduzeća u različitim partnerskim regijama,
- prikazati pristupi najboljih praksi iz svake regije međuregionalnim dionicima i procijeniti različiti alati u drugim regijama,
- podići svijest kreatora politika i drugih relevantnih regionalnih aktera o važnoj ulozi društvenih poduzeća i potrebi za njima prilagođenim mehanizmima potpora,

- razraditi akcijske planove kako bi uključeni instrumenti politike bili više podupirući i prikladni za promicanje društvenih poduzeća i tako potaknuti inovacije kroz poboljšanja na razini programa (npr. modeli fleksibilnih partnerstva, sheme financiranja poduzeća, programi odnosno natječaji osmišljeni za poduzeća)
- pokrenuti mrežu suradnje između relevantnih aktera diljem Europe; uključeni projektni partneri i dionici stvaraju mrežu za održivu suradnju i nakon projekta
- aktivno širiti i promicati rezultate projekta; podijeliti znanje s političkim platformama i na razini EU kao primjere za sve Europske regije

U provedbi projekta sudjeluje 6 partnera.

Ukupna vrijednost projekta je 1.214.160 eura od čega je HAMAG-BICRO-u na raspolaganju 181.130 eura.

Trajanje projekta je 42 mjeseca – od kolovoza 2019. godine do veljače 2023. godine.

Tablica 89: BRESE – osnovne informacije

BRESE	
Ukupna vrijednost projekta	1.214.160,00 EUR
Iznos na raspolaganju HAMAG-BICRO-u	181.130,00 EUR
Broj mjeseci trajanja projekta	42
Broj projektnih partnera	6
Država glavni partner	Njemačka

Tablica 90: BRESE – projektne aktivnosti u 2019. godini

BRESE – PROJEKTNE AKTIVNOSTI U 2019. GODINI
Sudjelovanje na pripremnom sastanku i kick off sastanku projektnih partnera
Održan sastanak sa predstavnicima Upravljačkog tijela Interreg IPA programa suradnje na temu predstavljanje i sudjelovanje na projektu BRESE
Uspostavljena web podstranica BRESE HAMAG-BICRO

4.2.5. Izgradnja kapaciteta za poticanje korištenja javne nabave inovativnih rješenja u srednjoj Europi – PPI2INNOVATE

PPI2Innovate (*eng. Capacity Building to Boost Usage of Public Procurement of Innovative Solutions (PPI) in Central Europe*) je projekt financiran u sklopu Programa transnacionalne suradnje Središnja Europa 2014. – 2020. (INTERREG CENTRAL EUROPE) kojim se nastoji potaknuti korištenje javne nabave inovativnih rješenja od strane javnih naručitelja diljem srednje Europe.

Glavni cilj projekta je potaknuti korištenje javne nabave inovativnih rješenja od strane javnih naručitelja diljem srednje Europe, na području koje se nalazi i Hrvatska, te na taj način utjecati na

znanstveno-istraživački sektor, te mala i srednja poduzeća za stvaranje i komercijalizaciju inovacija. To bi u konačnici dovelo do veće konkurentnosti srednje Europe u području inovacija na europskom i svjetskom tržištu.

Javna nabava inovativnih rješenja (PPI) je važan alat za poticanje inovacija. Javni sektor ima potrebe za inovativnim rješenjima koja su još uvijek nedostupna ili nisu u velikoj mjeri zastupljena na tržištu, pa bi se primjenom tog alata potaknulo dobavljače kao natjecatelje u postupcima javne nabave na razvoj i stvaranje inovacija.

HAMAG-BICRO je projektni partner u projektu PPI2Innovate u sklopu kojeg je odgovoran za uspostavu Kompetencijskog centra nabave inovacija u Hrvatskoj, koji će zajedno s drugih pet kompetencijskih centara (u Češkoj, Italiji, Mađarskoj, Poljskoj i Sloveniji) tvoriti srednjoeuropsku mrežu kompetencijskih centara te će se kroz istu povezati s naručiteljima (javnim i sektorskim) i na taj način omogućiti suradnju kako između samih naručitelja na području RH tako i suradnju s naručiteljima iz drugih srednjoeuropskih zemalja. Pridruženi hrvatski partner je MINGO koje je na ovom projektu u ulozi savjetodavnog tijela.

U provedbi projekta sudjeluje 10 država partnera.

Ukupna vrijednost projekta je 1.661.148,75 eura, od čega je HAMAG-BICRO-u na raspolaganju 155.050 eura.

Trajanje projekta je 54 mjeseca – od siječnja 2017. godine do lipnja 2021. godine. Sa produljenjem do rujna 2019. godine.

Tablica 91: PPI2INNOVATE – osnovne informacije

PPI2INNOVATE	
Ukupna vrijednost projekta	1.661.148,75 EUR
Iznos na raspolaganju HAMAG-BICRO-u	121.776,10 EUR
Broj mjeseci trajanja projekta	36 mjeseci
Broj projektnih partnera	10
Država glavni partner	Mađarska

Tablica 92: PPI2INNOVATE – projektne aktivnosti u 2019. godini

PPI2INNOVATE – PROJEKTNE AKTIVNOSTI U 2019. GODINI
Sudjelovanje na trećim PPI2Innovate danima i sastanku projektnih partnera u Mađarskoj
Izrađen i odobren PPI2Innovate akcijski plan
Održanih jedanaest bilateralnih sastanaka Javne nabave inovativnih rješenja (PPI)
Provedena PPI2Innovate digitalna kampanja na webu i društvenim mrežama HAMAG-BICRO-a
Održana jedna radionica i okrugli stolovi javne nabave inovativnih rješenja
Uspostavljen kompetencijski centar javne nabave za inovativna rješenja

4.2.6. Smart Factory Hub

SMART FACTORY HUB je projekt financiran iz Programa transnacionalne suradnje INTERREG Dunav 2014. - 2020. kojim se želi unaprijediti istraživanje i razvoj te uvjeti poslovnih politika međunarodne suradnje u prerađivačkoj industriji.

S razvijenim okvirom, alatima i uslugama te konkretnim pilot projektima, SMART FACTORY HUB će doprinijeti poboljšanju upravljanja inovacijama kroz implementaciju strukture međunarodne suradnje koja će biti u poziciji podržati EU Strategiju za dunavsku regiju. Kao glavni rezultat projekta predviđa se poboljšana suradnja između istraživanja i poslovanja u području pametne proizvodnje. Stoga je ovaj projekt usmjeren na tehnološki visoko specijalizirane male i srednje poduzetnike u prerađivačkoj industriji koji se bave navedenim područjem.

Cilj projekta je poboljšanje okvirnih uvjeta inovacija u području takozvane pametne proizvodnje – pametne tvornice koje koriste informacijsko-komunikacijske tehnologije s ciljem digitalnog povezivanja strojeva, ljudi i proizvoda.

Glavni učinci projekta su:

Transfer Lab pilot – sve države partneri na projektu izabiru po minimalno 10 poduzeća koja koriste rješenja pametne proizvodnje u svom poslovanju i uvrštavaju ih u jedinstveni katalog -iz spomenutog kataloga poduzetnici će moći izabrati pametno rješenje i putem vaučera financirati izradu studije izvodljivosti za primjenu izabranog rješenja u svom poduzeću

Policy Lab pilot - pronalazak instrumenata u svakoj regiji za prijenos rješenja pametne proizvodnje

Smart Factory Cooperation Platform - popis institucija koje se bave Industrijom 4.0 u području Podunavlja, alat za pronalaženje poduzeća koja nude rješenja pametne proizvodnje

e-learning platforma - predavanja stručnjaka na temu Industrije 4.0.

U provedbi projekta sudjeluje 10 država partnera.

Ukupna vrijednost projekta je 1.838.636,60 eura, od čega je HAMAG-BICRO-u na raspolaganju 174.035,80 eura. Iznos je financiran iz Europskog fonda za regionalni razvoj i dijelom iz Instrumenta pretpristupne pomoći (IPA) za države partnere koje još nisu članice EU.

Trajanje projekta je 30 mjeseci – od siječnja 2017. godine do lipnja 2019. godine.

Tablica 93: SMART FACTORY HUB – osnovne informacije

SMART FACTORY HUB	
Ukupna vrijednost projekta	1.838.636,60 EUR
Iznos na raspolaganju HAMAG-BICRO-u	174.035,80 EUR
Broj mjeseci trajanja projekta	30 mjeseci
Broj projektnih partnera	13
Država glavni partner	Slovenija

Tablica 94: SMART FACTORY HUB – projektne aktivnosti u 2019. godini

SMART FACTORY HUB – PROJEKTNE AKTIVNOSTI U 2019. GODINI	
Sudjelovanje na jednom projektnom sastanku	
Dodjela jednog vaučera za međunarodni transfer tehnologije između MSP-ova - ponuditelja pametnog rješenja i potencijalnog korisnika tog rješenja, za financiranje studije izvodljivosti rješenja, Purić d.o.o.	
Održana transnacionalna radionica PAMETNA PROIZVODNJA: RIS3 instrumenti i Digitalni inovacijski hubovi	
Održanih šest sastanaka sa regionalnim akterima na temu Identifikacija RIS3 instrumenata i poziva povezanih s industrijom 4.0. i digitalni inovacijski hub-ovi	
Sudjelovanje na završnoj konferenciji Smart Factory HUB-a „Budućnost proizvodnje“	

5. BIOCentar: INKUBACIJSKI CENTAR ZA BIOZNANOSTI

BIOCentar je inkubator koji osigurava specijaliziranu laboratorijsku infrastrukturu za start-up tvrtke, postojeće biotehnoške tvrtke i istraživačke projekte te platformu za stjecanje znanja, kontakata i informacija potrebnih za uspješno poslovanje. BIOCentar nizom usluga radi na poticanju i stvaranju poduzetničkog okruženja, temeljenog na istraživanju i razvoju, koje podržava transfer znanja i tehnologija u tržišne proizvode. Misija je predvoditi i usmjeravati biotehnoški razvoj, a vizija postati vodeći inkubacijski centar koji na jednom mjestu okuplja najbolje umove znanosti i gospodarstva. Usluge BIOCentra nude se u sklopu nekoliko posebno pripremljenih programa, ovisno o poslovnim potrebama korisnika. To su program poslovne inkubacije (BIOInkubacija), transfera tehnologije (BIOTransfer), edukacije (BIOEdukacija), poslovnog povezivanja (BIOU mrežavanje) te dostupnost potrebne infrastrukture (BIOInfrastruktura).

Projekt izgradnje, nadzora, tehničke pomoći i opremanja BIOCentra provodio se u sklopu Operativnoga programa Regionalna konkurentnost 2007. – 2013. Odlukom Europske komisije od 29. siječnja 2011. odobren je projekt izgradnje i pokretanja BIOCentra. Navedenom odlukom Europska komisija je prihvatila financiranje 85% troškova gradnje, opremanja, nadzora gradnje te korištenja tehničke pomoći u ukupnom iznosu od 16.376.471 eura. Krajnji korisnik je HAMAG-BICRO. Svjetska banka podržala je projekt u razdoblju 2008.-2010. zajmom, u iznosu od 524.874 eura koji je iskorišten za financiranje izrade tehničke dokumentacije (idejni, glavni i izvedbeni projekt), na temelju koje je Europska komisija odobrila projekt izgradnje, nadzora, tehničke pomoći i opremanja BIOCentra.

BIOCentrom upravlja tvrtka BICRO BIOCentar d.o.o. koju su osnovali HAMAG-BICRO, Grad Zagreb i Sveučilište u Zagrebu.

Tablica 95: BIOCentar – osnovne informacije

BIOCENTAR	
Iznos EU potpore za izgradnju BIOCentra	16.376.471 EUR
Postotak sufinanciranja	85%

Iznos potpore Svjetske banke za izradu idejnog, glavnog i izvedbenog projekta	524.874 EUR
Broj zaposlenih	14

Tablica 96: BIOCentar – aktivnosti u 2019. godini

BIOCENTAR	
Broj korisnika programa BIOInfrastruktura	9
Broj korisnika programa BIOInkubacija	3
Broj korisnika programa BIOTransfer	59
Broj edukativnih događanja organiziranih u sklopu programa BIOEdukacije	18

6. FINANCIJSKO IZVJEŠĆE

Sukladno organizacijskoj proračunskoj klasifikaciji, unutar Razdjela 049 Ministarstvo gospodarstva, poduzetništva i obrta pozicija HAMAG-BICRO-a nalazi se u Glavi: 04990 Hrvatska agencija za malo gospodarstvo, inovacije i investicije, a prikazan je u Državnom proračunu Republike Hrvatske u razdjelu 049 – MGPO (NN 113/2018 od 17.12.2018 i izmjenama i dopunama NN 111/2019 od 19.11.2019) u iznosu od 576.574.702 kuna.

Financijski plan HAMAG-BICRO-a za 2019. godinu planiran je temeljem zadanih limita.

6.1. Bilanca

Tablica 97: Imovina, obveze i vlastiti izvori

Račun iz računskog plana.	Opis stavke	Stanje 1.1.2019.	Stanje 31.12.2019	Indeks (4/3)
1	2	3	4	5
AKTIVA				
0.	Nefinancijska imovina	86.075.365	79.525.989	92,4
01.	Neproizvedena dugotrajna imovina	237.064	251.859	106,2
02.	Proizvedena dugotrajna imovina	85.838.301	79.274.130	92,4
1.	Financijska imovina	980.847.050	1.314.703.412	134,0
11.	Novac u banci i blagajni	215.410.254	393.478.378	182,7
12.	Depoziti, jamčevni polozi i potraživanja	239.940.166	200.031.142	83,4

	od zaposlenih te za više plaćene poreze i ostalo			
13.	Potraživanja za dane zajmove	478.809.086	651.907.806	136,2
15.	Dionice i udjeli u glavnici	7.134.341	10.091.588	141,5
16.	Potraživanja za prihode poslovanja	36.254.591	55.179.137	152,2
19.	Rashodi budućih razdoblja i nedospjela naplata prihoda (aktivna vremenska razgraničenja)	3.298.612	4.015.361	121,7
UKUPNO IMOVINA (0 i 1)		1.066.922.415	1.394.229.401	130,7
PASIVA				
2	Obveze	201.493.339	349.039.574	173,2
23.	Obveze za rashode poslovanja	201.473.148	349.038.057	173,2
24.	Obveze za nabavu nefinancijske imovine	20.191	1.517	7,5
49	Izvori sredstava	865.429.076	1.045.189.826	120,8
91.	Vlastiti izvori i ispravak vlastitih izvora	796.091.025	871.356.759	109,5
9221	Višak prihoda	245.933.329	295.701.130	120,2
9222	Manjak prihoda	211.564.519	164.765.171	77,9
96	Obračunati prihodi poslovanja	34.969.241	42.897.108	122,7
UKUPNO OBVEZE I VLASTITI IZVORI (2 i 9)		1.066.922.415	1.394.229.400	130,7

6.1.1. Aktiva

Na dan 31.12.2019. godine ukupna vrijednost imovine HAMAG-BICRO-a iznosila je 1.394.229.401 kuna.

Ukupna imovina (AKTIVA) povećala se u odnosu na 2018. godinu za 30,7% kao posljedica povećanja Financijske imovine (odnosi se na sredstava na računima kod tuzemnih poslovnih banaka) za 34,0%. Posebni računi vode se kod:

- Privredne banke Zagreb d.d. (račun se koristi za prihvata sredstava zajma IBRD-a) u ukupnom iznosu od 1.918.279 kuna uz suglasnost Ministarstva financija u čijem su i vlasništvu, i
- Hrvatske poštanske banke d.d. (račun se koristi za prihvata sredstava Financijskih instrumenata iz Operativnog programa „Konkurentnost i kohezija“ 2014.-2020. (OPKK) u iznosu od 345.316.141 kuna, a isti obuhvaćaju: ESIF Ograničeno portfeljno jamstvo; ESIF Pojedinačno jamstvo uz subvenciju kamatne stope, ESIF Pojedinačno jamstvo bez subvencije kamatne stope, ESIF Mikro zajmove i ESIF Male zajmove-sve namijenjeno malim i srednjim poduzetnicima te novčana sredstva iz Europskog poljoprivrednog fonda za ruralni razvoj (EFRR) namijenjena poljoprivrednicima kroz programe: Pojedinačno jamstvo za ruralni razvoj, Mikro zajmovi za ruralni razvoj i Mali zajmovi za ruralni razvoj, u ukupnom iznosu od 46.243.958 kuna.

Depoziti, jamčevni polozi i potraživanja od zaposlenih te za više plaćene poreze i ostalo čine najvećim dijelom depoziti u kreditnim i ostalim financijskim institucijama u iznosu od 200.031.142 kuna od čega se najveći iznos odnosi na sredstva iz ESIF-a Financijski instrumenti OPKK 2014.-2020. uložena u financijske institucije sukladno Politikama upravljanja poslovanjem rizicima u iznosu od 120.000.000 kuna i 12.000.000

kuna za Financijske instrumenti iz EFRR – Pojedinačna jamstva. Ostala potraživanja odnose se na potraživanja od HZZO za refundacije u iznosu od 36.594 kuna, potraživanja za predujmove STP II u iznosu od 115.348 kuna te ostala nespomenuta potraživanja.

Potraživanja za dane zajmove u ukupnom iznosu od 651.907.806 najvećim dijelom čine ESIF Mikro i mali zajmovi te ESIF pojedinačna jamstva sa i bez subvencije kamatne stope u iznosu od 437.315.809 kuna plasiranih za malo i srednje poduzetništvo; Mikro i mali zajmovi za ruralni razvoj koji iznose 124.061.007 kuna; Mikro zajmovi iz nacionalnih sredstava 1.784.085 kuna, aktivirana jamstva po starim nacionalnim programima u iznosu od 86.629.317 kuna, te uvjetni zajmovi iz programa RAZUM financiranim zajmom Svjetske banke u iznosu od 2.117.587 kuna.

Dionice i udjeli u glavnici u odnosu na prošlu godinu povećani su za 41,5% zbog povećanog ulaganja u ENIF (Venture capital fondu osnovanom na inicijativu Europske komisije, Europskog investicijskog fonda (EIF) i Europske banke za obnovu i razvoj (EBRD)).

Potraživanja za prihode poslovanja u odnosu na prošlu godinu povećana su za 52,2% od čega se najveći dio odnosi na potraživanja za kamate po isplaćenim jamstvima i danim zajmovima.

Rashodi budućih razdoblja odnose se na plaće djelatnika za prosinac 2019. koja će se najvećim dijelom podmiriti na ESI fondova za 2020. godinu i manji dio na račune za režijske troškove kao trinaesti trošak.

6.1.2. Pasiva

Pasivu HAMAG-BICRO-a čine obveze i izvori financiranja u ukupnom iznosu od 1.394.229.400 kuna.

Obveze su se povećale u odnosu na prethodnu godinu za 73,2 %, manjim dijelom zbog porasta obveza za zaposlene 21,4%, a većim dijelom zbog porasta obveza za materijalne rashode pri čemu najveći postotak čine obveze za subvencije kamatne stope iz programa ESIF Pojedinačno jamstvo uz subvenciju kamatne stope koja se isplaćuje bankama za subvencioniranje kamatne stope korisnika.

Ostale tekuće obveze u najvećem dijelu čine obveze za EU predujmove za ESIF Financijske instrumente, obveze za EU predujmove koje se odnose na Ruralni razvoj te dio koji se odnosi na obveze proračunskih korisnika za povrat u proračun STP II.

Izvori sredstava u odnosu na prošlu godinu povećani su za 20,8%. Značajno povećanje od 23,6% odnosi se na Financijske instrumente iz programa OPKK i EFRR, dok se manji dio odnosi na STP II, UNDP, ENIF.

Višak prihoda predstavlja iznos od 295.701.130 kuna koji će se trebati sučeliti s manjkom prihoda od 164.765.171 kuna nakon Odluke o raspodjeli rezultata, što će rezultirati viškom prihoda koji se prenosi u 2019. godinu u iznosu od 130.935.960 kuna.

Obračun prihoda poslovanja iznosi 42.897.108 i sastoji se najvećim dijelom od prihoda od financijske imovine, prihoda od kamata na dane zajmove, manjim dijelom od tekuće pomoći od institucija i tijela EU te prihoda po posebnim propisima.

Izvanbilančni zapisi povećani su u odnosu na prošlu godinu za 26,8% i sadrže izdana, ne protestirana jamstva te primljene zadužnice od korisnika za zajmove i jamstva, potencijalne obveze temeljem sudskih sporova i uvjetne zajmove projekata financiranim kroz Program RAZUM.

6.2. Izvještaj o prihodima i rashodima, primicima i izdacima

Tablica 98: Izvještaj o prihodima i rashodima, primicima i izdacima

Račun iz računskog plana.	Naziv stavke	Ostvareno 2018. (u kn)	Ostvareno 2019. (u kn)	Indeks 2019./2018.
6	PRIHODI poslovanja			
63.	Pomoći iz inozemstva i od subjekata unutar općeg proračuna	214.302.167	289.080.035	134,9
64.	Prihodi od imovine	4.493.479	9.097.992	202,5
66.	Prihodi od prodaje proizvoda i robe te pruženih usluga i prihodi od donacija	24.143	0	0
67.	Prihodi iz nadležnog proračuna i od HZZO-a temeljem ugovornih obveza	104.878.537	96.615.981	92,1
68.	Kazne, upravne mjere i ostali prihodi	0	11	-
8	PRIMICI od financijske imovine i zaduživanja			
81.	Primljeni povrati glavnice danih zajmova i depozita	15.740.411	259.348.707	1.647,7
83	Primici od prodaje dionica i udjela u glavnici	14.132.985	0	0,0
(6 i 8)	UKUPNI PRIHODI I PRIMICI	353.571.722	654.142.726	185,0
3	RASHODI poslovanja			
31.	Rashodi za zaposlene	35.690.359	42.674.661	119,6
32.	Materijalni rashodi	13.237.140	26.137.441	197,5
34.	Financijski rashodi	7.558	10.523	139,2
35.	Subvencije	30.758.638	37.466.946	121,8
36.	Pomoći dane u inozemstvo i unutar općeg proračuna	0	1.589.249	-
37.	Naknade građanima i kućanstvima na temelju osiguranja i druge naknade	158.029	84.170	53,3
4	RASHODI za nabavu nefinancijske imovine			
41.	Rashodi za nabavu neproiz. Dugot. Imovine	157.504	267.468	169,8
42.	Rashodi za nabavu proizv. Dugotr. Imovine	3.845.919	2.396.438	62,3
5	IZDACI za financijsku imovinu i otplate zajmova			
51.	Izdaci za dane zajmove i depozite	276.957.749	443.509.186	160,1
53.	Izdaci za dionice i udjele u glavnici	3.616.337	3.401.378	94,1
54.	Izdaci za otplatu glavnice primljenih kredita i zajmova	2.077.817	0	0
B (3,4 i 5)	UKUPNI RASHODI I IZDACI	366.507.050	557.537.460	152,1
C	Višak prihoda i primitaka tekuće godine	0	96.605.266	0
D	Manjak prihoda i primitaka	12.935.328	0	0

E	Preneseni višak prihoda i primitaka	47.304.138	34.330.694	72,6
F	Višak prihoda i primitaka za sljedeće razdoblje (C-D+E)	34.368.810	130.935.960	381,0

6.2.1. Prihodi i primici

U 2019. godini HAMAG-BICRO je ostvario ukupne prihode i primitke u iznosu od 654.142.726 kuna.

Ukupni prihodi poslovanja iznose 394.794.019 kn. Prihodi od pomoći iz inozemstva i od subjekata unutar općeg proračuna u odnosu na 2018. godinu povećali su se za 34,9 % kao posljedica povećanja apsorpcije EU sredstva vezana za Financijske instrumente, Tehničku pomoć te ostale EU projekte koje provodi HAMAG-BICRO.

Prihodi od imovine također su se povećali za 102,5% kao posljedica naplate kamata po danim ESIF Mikro i Malim zajmovima iz OPKK i Mikro i Malim zajmovima za ruralni razvoj iz EFRR te zahvaljujući Politici upravljanja rizicom koja se odnosi na upravljanje ESIF sredstvima i sredstvima iz EFRR vezana je za prinos kamata. Povećani prihod je posljedica i naplate premije rizika po izlaznim fakturama za izdana ESIF jamstva (pojedinačna jamstva bez subvencije kamatne stope i pojedinačna jamstva uz subvenciju kamatne stope).

Prihodi iz Državnog proračuna smanjeni su za 7,9%. Smanjenje se u većem dijelu odnosi na prihode od Državnog proračuna za financiranje rashoda za nabavu nefinancijske imovine gdje je smanjenje posljedica manjeg trošenja sredstava za nabavku dugotrajne imovine i smanjenja financiranje izdataka za financijsku imovinu i otplatu zajmova. Ove godine se smanjio broj korisnika kredita koji nisu podmirivali svoje obveze prema komercijalnim bankama pa je HAMAG-BICRO isplatio manje jamstava na prvi poziv komercijalne banke.

Primici od financijske imovine i zaduživanja iznosili su 259.348.707 kuna što je značajno više u odnosu na 2018. godinu, što predstavlja rast od 768% kao posljedica povrata glavnice danih zajmova u iznosu od 45.275.936 kn i Primitaka od povrata dugoročnih depozita od tuzemnih kreditnih institucija u iznosu od 214.072.772 kn, a koja su vezana za Financijske instrumente i politiku upravljanja rizicom.

6.2.2. Rashodi i izdaci

Rashodi poslovanja iznose 107.962.990 kuna, što je povećanje od 35% u odnosu na 2018. godinu.

Rashodi za zaposlene veći su za 19,6% u odnosu na 2018. što proizlazi iz zapošljavanja novih radnika, sukladno povećanom obimu posla vezanim za funkciju PT2, porasta broja projekata vezanih za Financijske instrumente iz OPKK, kao i projekata iz EFRR.

Materijalni rashodi također su povećani za 97,5%, a vezani su uz povećanje rashoda za zaposlene, odnosno povećanja broja djelatnika uz koje su povezani troškovi službenih putovanja, troškovi naknada prijevoza za rad na terenu, troškovi edukacija, sistematskih pregleda, računalnih usluga, troškovi hladnog pogona. Materijalni rashodi su se drastično povećali i zbog promidžbenih aktivnosti vezanih uz medijsku kampanju #prvih 25 koja je kreirana s ciljem predstavljanja usluga koje Agencija nudi poduzetnicima kroz korištenje bespovratnih potpora, jamstava, zajmova i sl.

Nadalje, rashodi za intelektualne i osobne usluge povećani su za 234,3% u odnosu na 2018. godinu, a vezani su uz potrebe za savjetodavnom pomoći vanjskih stručnjaka pri provjeri prihvatljivosti ocjene kvalitete na pozivima iz Operativnog program „Konkurentnost i kohezija“ 2014.-2020. sukladno sporazumu o obavljanju delegiranih funkcija i njegovom dodatku.

Subvencije su se povećale za 21,8% kao posljedica subvencioniranja kamatne stope iz programa ESIF Pojedinačno jamstvo uz subvenciju kamatne stope. Ovi rashodi također se odnose na projekte financirane iz zajma IBRD-7320-HR, STP II kroz programe RAZUM, IRCRO, PoC i UTT, te projekte iz programa Eureka, Eurostars i na subvencije društvu BICRO BIOCENTAR d.o.o.

Naknade građanima i kućanstvima na temelju osiguranja i druge naknade su u odnosu na prošlu godinu smanjene budući da je manji broj djelatnika kojima je financirano školovanje.

Pomoći dane u inozemstvo i unutar općeg proračuna nisu postojale u 2018. godini. U 2019. godini su nastali kao posljedica dodjele sredstava partnerima na projektu B Light.

Rashodi za nabavu nefinancijske imovine su smanjeni za 34% u odnosu na 2018. godinu uslijed manje potrebe za nabavom uredske opreme i namještaja predstavljaju troškove nabave ne proizvedene dugotrajne imovine za licence, i rashode za nabavu proizvedene dugotrajne imovine za uredsku opremu i namještaj, komunikacijsku opremu, vozila i ulaganja u računalne programe.

Ukupni Izdaci za financijsku imovinu i otplate zajmova su povećani za 58,1%, a najvećim dijelom se odnose na isplaćene zajmove i protestirana jamstva kroz EFRR namijenjena poljoprivrednicima i to Mali zajam za ruralni razvoj u iznosu od 111.905.935 kuna i Mikro zajam za ruralni razvoj u iznosu od 8.159.115 kuna iz OPKK za ESIF Male zajmove u iznosu od 133.221.98 kuna, ESIF Mikro zajmove i iznosu od 18.424.025 kuna i protestirana jamstva iz državnog proračuna u iznosu od 40.205.438 kuna, te iz programa ESIF Pojedinačno jamstvo uz subvenciju kamatne stope u iznosu od 1.932.783 kuna i ESIF Pojedinačno jamstvo bez subvencije kamatne stope u iznosu od 10.659.907 kuna.

Izdaci za dionice i udjele u glavnici smanjeni su za 5,9% u odnosu na 2018. godinu zbog smanjenog ulaganja u ENIF (Venture capital fond osnovan na inicijativu Europske komisije, Europskog investicijskog fonda (EIF) i Europske banke za obnovu i razvoj (EBRD)).

Višak prihoda i primitaka za 2019. godinu, HAMAG-BICRO je ostvario u iznosu od 96.605.266 kuna. U 2020. godinu će se prenijeti 130.935.960 kuna, a predmetni iznos čini viškom prihoda i primitaka za 2019. godinu te preneseni višak prihoda i primitaka iz 2018. godine u iznosu 34.330.694 kuna.

Višak prihoda i primitaka nastali su iz sljedećih izvora financiranja:

11 Opći prihodi i primici

12 Sredstva učešća za pomoći

563 Europski fond za regionalni razvoj (EFRR)

565 Europski fond za pomorstvo i ribarstvo (EFPR) te

83 Namjenski primici od inozemnog zaduživanja.

7. UNUTARNJA REVIZIJA

Ured za unutarnju reviziju nadležan je za obavljanje poslova unutarnje revizije u HAMAG-BICRO-u. Svrha unutarnje revizije je neovisna i objektivna procjena sustava unutarnjih kontrola te davanje mišljenja i savjeta za poboljšanje djelotvornosti procesa upravljanja rizicima, kontrola i upravljanja poslovanjem odnosno korporativnog upravljanja.

Ured za unutarnju reviziju stalno surađuje sa Sektorom za harmonizaciju razvoja sustava unutarnjih kontrola Ministarstva financija. Unutarnji revizori dužni su se kontinuirano educirati kako bi revizije obavljali stručno i profesionalno uz potrebna znanja i vještine. U 2019. godini stručno usavršavanje je bilo usmjereno na područje postupaka javne nabave, te zakona o sprječavanju pranja novca i financiranju terorizma.

U prosincu 2018. godine doneseni su Strateški plan unutarnje revizije za razdoblje 2019.-2021. godine i Godišnji plan unutarnje revizije za 2019. godinu. Strateškim planom unutarnje revizije određeni su vizija, misija i ciljevi unutarnje revizije, načela i standardi koje će unutarnji revizori koristiti u svom radu, dok su Godišnjim planom unutarnje revizije definirane revizijske teme koje će se provesti u 2019. godini te njihov cilj, opseg, revizijske metode koje će se primijeniti i okvirni vremenski raspored.

Sukladno Godišnjem planu unutarnje revizije za 2019. godine provedene su sljedeće revizije:

1. Revizija projekata EUREKA
2. Revizija procesa (javne) nabave u ESI fondovima

U skladu s odredbama Zakona o sustavu unutarnjih kontrola u javnom sektoru, unutarnja revizija je obvezna pratiti provode li se preporuke pravilno, djelotvorno i pravodobno. Stoga su aktivnosti praćenja provedbe preporuka danih u prijašnjim revizijskim izvješćima uključene u Godišnji plan unutarnje revizije za 2019. godinu. Praćenje je provedeno u travnju 2019. godine.

Unutarnja revizija obvezna je prema predlošku propisanom Uredbom o sastavljanju i predaji Izjave o fiskalnoj odgovornosti i izvještaja o primjeni fiskalnih pravila pripremiti Mišljenje unutarnje revizije o sustavu unutarnjih kontrola iz područja koja su bila revidirana u prethodnoj godini, kao sastavnog dijela Izjave o fiskalnoj odgovornosti. Navedeno je pripremljeno i dostavljeno Upravi HAMAG-BICRO-a u veljači 2019. godine.

Sukladno Sistematizaciji radnih mjesta u Uredu su sistematizirana dva mjesta višeg unutarnjeg revizora, jedno unutarnjeg revizora i mjesto voditelja Ureda.

U prosincu 2019. godine izrađen je Godišnji plan unutarnje revizije za 2020. godinu na temelju Strateškog plan unutarnje revizije za razdoblje 2019.-2021. godine, u skladu s Uputom, Ministarstva financija, Sektora za harmonizaciju razvoja sustava unutarnjih kontrola, od 20. studenoga 2019.

8. ZAKLJUČAK

Povodom 25. godišnjice postojanja HAMAG-BICRO je svečano obilježio 25 godina uspješnog poslovanja 30. listopada 2019. godine okupivši najuspješnije poduzetnike koji su ujedno bili i dio medijske kampanje #prvih25. HAMAG-BICRO je potaknuo ukupno 11 milijardi kuna investicija te pokrenuo više od 5000 projekta.

HAMAG-BICRO je mikro, malim i srednjim poduzetnicima olakšao pristup izvorima financiranja provođenjem financijskih instrumenta kroz izravno kreditiranje te odobravanje jamstava, uz mogućnost kombinacije sa subvencijom kamatne stope. U 2019. godini odobreno je 564 ESIF zajam i 114 ESIF pojedinačnih jamstava čime su pokrenute investicije u ukupnoj vrijednosti od 626,6 milijuna kuna te stvoreni preduvjeti za otvaranje 4.880 radnih mjesta. Dodatno je u 2019. godini plasiranjem financijskih instrumenata namijenjenih poduzetnicima u sektoru poljoprivrede odobreno 407 takvih zajmova čime su potaknute investicije u iznosu od 123,5 milijuna kuna i stvaranje 91 novih radnih mjesta.

HAMAG-BICRO prati izvršenje 4.322 poduzetničkih projekata kojima su dodijeljena bespovratna sredstva iz Europskog fonda za regionalni razvoj (EFRR), ukupne vrijednosti čak 7,9 milijardi kuna. U 2019. godini zabilježen je rast projekata u području istraživanja, razvoja i inovacija koji, točnije kroz 328 projekata potaknuta su ulaganju u iznosu od 1,7 milijardi kuna.

Svjesni činjenice kako inovacije i nove tehnologije dugoročno utječu na rast gospodarstva HAMAG-BICRO, u suradnji s resornim ministarstvom, unaprjeđuje postojeće programe kroz razvoj novih poticajnih mjera, dok kroz ulogu Tehničkog tajništva doprinosi unaprjeđenju upravljanja inovacijskim sustavom. Slijedom navedenih činjenica, u 2019. godini dodatno potaknuto 86 inovativnih projekata, ukupne vrijednosti 64,2 milijuna kuna.

Sustavnim radom i suradnjom s poduzetničkim potpornim institucijama u zemlji i inozemstvu, HAMAG-BICRO se ustrajno zalaže doprinijeti podizanju kvalitete pojedinih komponenti poduzetničkog okruženja i njihove međusobne usklađenosti. Kako bi i dalje bila pouzdan partner poduzetnicima, Agencija će ustrajati u misiji pažljivog praćenja poduzetničkih potreba kako bi se pravovremeno prilagodila postojećim ili osmislila nove programe i/ili proizvode. Na ovaj način, HAMAG-BICRO će omogućiti poduzetnicima da iskoriste tržišne prilike i pretvore ih u priče o uspjehu.

Popis priloga

Prilog 1: Izdana ESIF pojedinačna jamstva u 2019. godini

Br.	Poduzetnik	Iznos jamstva
1.	3LMC d.o.o.	1.840.000,00
2.	ADRIACINK TRANSPORT d.o.o. za usluge prijevoza	9.967.055,96
3.	ADVENTURE CHARTER d.o.o.	4.028.117,62
4.	ALTPRO, društvo s ograničenom odgovornošću za proizvodnju elektrotehničkih proizvoda i trgovinu	1.387.000,00
5.	ALUMINIUM ET CIBUS d.o.o. za posredovanje u trgovini	5.296.000,00
6.	AMP društvo s ograničenom odgovornošću za proizvodnju i prodaju	1.751.257,42
7.	APUNTAMENAT d.o.o. za poslovno savjetovanje	1.781.211,12
8.	AQUA CHARTER d.o.o.	1.138.916,36
9.	ARCIMUN d.o.o.	5.947.441,15
10.	ARGOSY, d.o.o.	14.687.857,79
11.	ASTA JAHTING d.o.o.	2.316.013,44
12.	AUDIO VIDEO CONSULTING, d.o.o. za pružanje inženjering usluga i vanjsku trgovinu	2.400.000,00
13.	B-19 WORLD d.o.o.	7.341.764,22
14.	BAGATIN MED d.o.o.	4.000.000,00
15.	BALKAN LOV d.o.o. lovni turizam	2.536.351,56
16.	BALTAZAR izdavačka i tiskarska djelatnost, trgovina i usluge d.o.o.	5.907.588,82
17.	BAN-TOURS društvo s ograničenom odgovornošću za trgovinu na veliko i malo, uvoz-izvoz i turizam	2.949.340,80
18.	BAN-TOURS društvo s ograničenom odgovornošću za trgovinu na veliko i malo, uvoz-izvoz i turizam	8.848.022,40
19.	BEATUS, obrt za turizam, vl. Ivan Sladojević	1.127.000,00
20.	BRUŠTULIN d.o.o. za ugostiteljstvo i usluge	5.118.942,33
21.	BRUTAL FISH društvo s ograničenom odgovornošću za iznajmljivanje plovila i usluge	1.952.093,45
22.	BURA NEKRETNINE d.o.o.	3.862.280,24
23.	BYTE LAB GRUPA društvo s ograničenom odgovornošću za proizvodnju	2.301.519,79
24.	CASTA ADRIA d.o.o. za poslovanje nekretninama	14.820.651,58
25.	CENOZA PROMET društvo s ograničenom odgovornošću za trgovinu i usluge	1.135.086,47
26.	CISSA, d.o.o.	4.298.797,60
27.	CNC ZONA d.o.o.	1.169.830,14
28.	CODE BLUE društvo s ograničenom odgovornošću za usluge	1.111.896,13

29.	CRUX SAILING d.o.o. za pomorski i obalni prijevoz	1.416.448,32
30.	DANIJEL INTERIJERI društvo sa ograničenom odgovornošću za proizvodnju i trgovinu	3.394.660,72
31.	DD Energy d.o.o. za proizvodnju i trgovinu	5.874.186,14
32.	DE JONG d.o.o.	4.926.984,79
33.	DELPHINUS YACHTS d.o.o.	9.877.726,46
34.	DENTELLI d.o.o. za dentalnu medicinu	2.101.795,42
35.	DOM SMILJEVAC d.o.o. za skrb i njegu starijih i nemoćnih osoba	1.136.640,00
36.	DUJIĆ SHIPPING d.o.o.	6.261.421,62
37.	ĐUSTO d. o. o.	5.921.428,89
38.	EURO CHARTER društvo s ograničenom odgovornošću za usluge	2.983.047,25
39.	GAĆINA ADRIATIC CHARTER d.o.o.	5.918.231,20
40.	GAMMA SK društvo s ograničenom odgovornošću za turizam i trgovinu	1.478.958,60
41.	GARBIN, obrt za turizam, vl. Ante Ivanišević, vl. Gojko Kumir	1.533.700,00
42.	GEBETSROITHER - ISTRA d.o.o.	8.884.155,60
43.	GRADITELJ-ZAPREŠIĆ d.o.o.	8.913.008,40
44.	HANGAR 18 d.o.o.	5.295.668,24
45.	HILEJA d.o.o.	1.733.980,80
46.	HiP 365 d.o.o. za usluge	2.548.051,33
47.	HON-ING društvo s ograničenom odgovornošću za trgovinu i grafičke usluge	3.094.388,93
48.	HOTEL NOVI VINODOLSKI j. d. o. o. za turizam	8.000.000,00
49.	IDEFIX d.o.o. za turizam i usluge	1.614.764,09
50.	IML net d.o.o.	8.532.321,41
51.	IN PRINCIPIO SOLIS d.o.o.	1.811.812,55
52.	ITAS-PRVOMAJSKA d.d. tvornica alatnih strojeva	1.137.500,00
53.	JADRAN morski ribolov vl. Marijan Zalović	3.436.629,46
54.	Jedro Jadrana d.o.o.	1.365.188,64
55.	JIM TRADE d.o.o. za trgovinu, turizam i usluge	6.853.457,20
56.	KAMP BUNJA d.o.o. za trgovinu i usluge, turistička agencija	5.864.899,20
57.	KAPETAN NEMO d.o.o.	2.672.713,76
58.	KARAMAN KRILO d.o.o. za turizam i ugostiteljstvo	6.318.345,10
59.	KATAMARAN KLUB DALMACIJA d.o.o.	4.317.059,61
60.	KATAMARAN KLUB DALMACIJA d.o.o.	5.106.866,40
61.	KNAUS ADRIATIC d.o.o.	2.471.557,31
62.	KNB BRAČ d.o.o.	1.700.006,62
63.	KRAPINA SNACK d.o.o.	1.440.000,00
64.	Kruc d.o.o. za turizam, ugostiteljstvo i turistička agencija	7.401.955,56
65.	LA VIDA d.o.o. za brodogradnju	3.895.333,60
66.	LARAS YACHTING j.d.o.o.	2.108.410,11

67.	LEITNER I WALLNER JAHTE društvo s ograničenom odgovornošću za usluge	1.928.624,60
68.	LEVANAT d.o.o.	2.503.989,89
69.	LUXURY VILA NENA društvo s ograničenom odgovornošću za usluge	1.980.000,00
70.	M. V. GROUP d.o.o.	3.727.772,32
71.	M.A.G. MULTI d.o.o. za usluge	1.531.688,05
72.	MAKAR NAVIS društvo s ograničenom odgovornošću za usluge	9.981.702,53
73.	MAR NAUTIKA d.o.o.	2.002.266,45
74.	MARIN, sezonski obrt za turizam, vl. Marin Terzić, Dugi Rat, Žilića potok 4	1.480.032,00
75.	MEDIKOL GRUPA društvo s ograničenom odgovornošću za poslovno savjetovanje i upravljanje	8.842.064,78
76.	Medikol Logistika d.o.o. za uvoz - izvoz medicinskih proizvoda	5.990.875,03
77.	Mediteran kamp društvo s ograničenom odgovornošću za turizam, ugostiteljstvo, trgovinu i turistička agencija	9.779.623,80
78.	MEGAING, zajednički obrt za proizvodnju, vl. Goran Colev i Davor Colev	1.782.013,92
79.	MIBI CHARTER d.o.o. za trgovinu i usluge	4.720.452,76
80.	MLINOPROM d.o.o. za preradu žitarica i promet mlinskim proizvodima	7.685.320,24
81.	MONDO PLUS d.o.o. za usluge	1.113.239,10
82.	MORE I BRODOVI d.o.o.	2.610.971,81
83.	Museum of Senses d.o.o.	1.414.400,00
84.	NAVIS ARMATURA d.o.o. za strojnu obradu metala	1.267.499,39
85.	NOA GRUPA društvo s ograničenom odgovornošću za organiziranje priredaba i ugostiteljstvo	14.750.000,00
86.	O.R.S.A.B. d.o.o. za turizam, ugostiteljstvo, trgovinu i usluge	6.720.258,26
87.	OPG MOROVIĆ NIVES	14.807.405,82
88.	OPIA SAILING d.o.o.	2.120.931,34
89.	PALIR YACHTING d.o.o.	8.131.518,50
90.	PANOLIJA d.o.o.	3.120.000,00
91.	Pekara Klas društvo s ograničenom odgovornošću za proizvodnju i trgovinu	1.108.904,76
92.	POLIKLINIKA FEM POINT društvo s ograničenom odgovornošću za zdravstvenu djelatnost	1.184.299,78
93.	POLOPONORKA d.o.o.	1.519.000,00
94.	POMONA d.o.o.	1.388.272,20
95.	PRESTIGE, TRGOVAČKI OBRT, VL. MILENA DOMAZET ŠOLIĆ, PAZIN, UL.25.RUJNA 3/B	1.139.303,53
96.	PRO EVENTUM, obrt za usluge, vl. Tomislav Burazin, Split, Velebitska 5	9.229.617,60
97.	PROSKIPER, obrt za turizam i usluge, vl. Zorislav Vuković	1.710.780,36

98.	RAKULJIĆ NAUTIKA d.o.o. za nautički turizam i pomorski i obalni prijevoz	2.176.665,75
99.	SAN SNOVA d.o.o.	2.425.506,01
100.	SEA CLOUD d.o.o.	1.410.243,89
101.	SEKUNDAR USLUGE društvo s ograničenom odgovornošću za trgovinu i usluge	5.844.132,61
102.	SOUTHERN CROSS CHARTER društvo s ograničenom odgovornošću za turizam i usluge, turistička agencija	1.929.614,44
103.	SPUTNIK d.o.o.	1.306.973,36
104.	STRIC d.o.o. za turizam i pomorski i obalni prijevoz	5.039.107,98
105.	Tiho Rakuljić d.o.o. za usluge, turistička agencija	5.944.949,60
106.	TISKARA REPRINT d.o.o. za tiskarsku djelatnost	1.489.958,47
107.	TONI d.o.o.	4.320.000,00
108.	TONIA RENT d.o.o.	2.281.890,69
109.	TOYA GRUPA društvo s ograničenom odgovornošću za proizvodnju, trgovinu i usluge	1.994.725,92
110.	TREVIA d.o.o. za nautički turizam, turistička agencija i usluge	2.688.000,00
111.	USTANOVA ZA ZDRAVSTVENU SKRB VAŠ PREGLED za medicinu rada i sporta, obiteljsku (opću) medicinu, dentalnu medicinu i zdravstvenu zaštitu žena	2.674.495,80
112.	VALIPILE d.o.o.	7.280.000,00
113.	VILLA GABRIELA d.o.o. za trgovinu i usluge	1.178.320,05
114.	VIP REAL d.o.o. za prijevoz putnika	7.611.663,36
115.	WAYPOINT OWNERSHIP d.o.o.	2.983.113,67
116.	World Yachting d.o.o. za usluge i turistička agencija	1.410.329,92
117.	YACHT4YOU d.o.o.	2.630.400,00
UKUPNO:		482.258.260,06

Prilog 2: Isplaćena ESIF pojedinačna jamstva u 2019. godini

R. br.	Naziv	Iznos izvršene isplate
1.	HANGAR 18 d.o.o.	4.384.572,26
2.	HANGAR 18 d.o.o.	4.552.782,90
3.	LIPNIK NEKRETNINE d.o.o.	1.932.783,15
4.	THERMIA d.o.o.	1.722.552,34
Ukupno		12.592.690,65

Prilog 3: Izdana ESIF Ograničena portfeljna jamstva u 2019. godini

Br.	Poduzetnik	Iznos jamstva
1	EUROPAL VRBOVSKO D.O.O.	190.000,00
2	SIGA PRO d.o.o.	1.140.000,00

3	TRAMVAJ PIVO D.O.O.	193.800,00
4	PRIJEVOZ I TRGOVINA, KREŠIMIR SMETIŠKO	228.000,00
5	CALIFORNIA TRADE D.O.O.	417.956,38
6	HORVATIĆ-METALI VL. DOMAGOJ HORVATIĆ	101.103,79
7	VOJNOVIĆ MIŠ D.O.O.	783.079,68
8	FINE KRPICE D.O.O.	330.030,00
9	NAVIS, VL. ZORAN BAUK	726.251,59
10	CARMEN UGOSTITELJSTVO D.O.O. ZA USLUGE	307.751,28
11	CVJEČARNICA FLORAMI VL.MIHAELA ŠOKAC	181.342,54
12	BEN	441.750,00
13	ORDINACIJA DENTALNE MEDICINE IVANA VRBIĆ, DR.MED.DENT.	538.224,32
14	PERDUCTOR D.O.O. ZA USLUGE I TRGOVINU	380.000,00
15	LABORATORIJ OKUSA DRUŠTVO S OGRANIČENOM ODGOVORNOŠĆU ZA USLUGE	1.140.000,00
16	TREĆI POSAO D.O.O. ZA PROIZVODNJU I USLUGE	570.000,00
17	UGOSTITELJSKI OBRT MARITIM VL.JOSIP BRUSIĆ	836.000,00
18	ORDINACIJA DENTALNE MEDICINE DIANA VUIĆ PULJIZEVIĆ	149.910,00
19	ADRIA VICTUS d.o.o. za usluge	569.908,95
20	DUBROVNIK NAVIS D.O.O.	877.800,00
21	ADRIA BONUS D.O.O.	153.900,00
22	ABC INFORMATIC D.O.O.ZA INFORMATIČKI INŽENJERING USLUGE I T	387.600,00
23	MARIS OBRT ZA TURIZAM VL. ANTONIO KOMUCZKI	845.213,71
24	GEZIM j.d.o.o.	31.217,00
25	NEO, VL. JOZO KOSIĆ	173.280,00
26	CENTENER, VL. MILAN OSTOJIĆ	655.500,00
27	DREVEN D.O.O.	81.415,99
28	SERVIS TORIĆ, VL. VLAHO TORIĆ	83.601,90
29	ZIGANTE TARTUFI D.O.O. ZA PRERADU TARTUFA	361.000,00
30	DRAČINE D.O.O.	923.400,00
31	QUARTO BAROVI d.o.o. za usluge	266.000,00
32	TRANSPORTI STANKIĆ - DAVOR STANKIĆ - NOVIGRAD - DRAGE GERVAISA 6.	387.600,00
33	NiN ekskluziv d.o.o.	206.150,00
34	ENIGMA PLUS D.O.O.	313.500,00
35	LOŽ METALPRES D.O.O.	1.136.770,00
36	MOTOR-DIHT D.O.O.	235.600,00
37	MEDIA BOX D.O.O.	1.029.952,00
38	D-COLOR D.O.O.	765.700,00
39	T-V STUDIO D.O.O.	160.626,00
40	ROSY, OBRT ZA TRGOVINU, VL. ROŽANA POKRAJAC	55.955,00
41	ORDINACIJA DENTALNE MEDICINE VESNA IVIĆ-RAKUN DR.MED.DENT.	400.520,00
42	ISTRA KAMEN D.O.O. ZA OBRADU KAMENA I USLUGE	190.000,00
43	PERFETTO j.d.o.o.	117.800,00
44	ADRIAGATE D.O.O.	1.136.770,00
45	MOJ DOM TANDARIĆ	120.303,25
46	METOP ING ZDRAVKO POLJAK	117.800,00
47	PGM D.O.O. ZA PROIZVODNJU GRAĐEVNOG MATERIJ.	1.136.770,00
48	MARE-PANONIUM TOURS D.O.O.	235.600,00
49	JADRI-TRADE D.O.O.	294.500,00
50	PROFIL ART, OBRT ZA PROIZVODNJU I PRODAJU, VL. JOSIP PENIĆ I ZDENKO ŠARIĆ	120.745,00
51	UP STUDIO J.D.O.O. ZA RAČUNALNO PROGRAMIRANJE	117.800,00
52	PERTINAX D.O.O.	40.228,70

53	BANOVIĆ PROMET PRIJEVOZNIČKO TRGOVAČKO USLUŽNI OBRT,IVAN BANOVIĆ	61.845,00
54	LACUS BAZENI D.O.O.ZA GRAĐENJE, TURIZAM I USLUGE	318.060,00
55	SIGMA PLUS D.O.O.	1.119.100,00
56	PLUDUX ART D.O.O.	765.700,00
57	GIOVANNI, obrt za ugostiteljstvo, vl. Antonella Predovan, Zadar, Josipa bana Jel	191.425,00
58	ALPHA BIKE D.O.O. ZA USLUGE	94.240,00
59	TERMOL d.o.o.	238.545,00
60	ĆOSIĆ GRADNJA D.O.O.	989.520,00
61	ADAPTOS D.O.O.	64.790,00
62	AUTOPRIJEVOZNIK STIPE PAVLAK	117.800,00
63	GLOBTOUR EVENT d.o.o.	1.026.000,00
64	Superior Logistic d.o.o.	47.120,00
65	IML NET d.o.o.	912.000,00
66	AUTOŠKOLA EUROPA USLUŽNI OBRT VL. CLAUDIO MIŠKULIN	123.690,00
67	LANC TRANSPORTI,VL.JOSIP LANC	38.285,00
68	BETI TORTE I KOLAČI J.D.O.O.	51.243,00
69	CERERA AGRO d.o.o.	190.000,00
70	GRIČ OTOČAC	164.920,00
71	MADEJ-SISAK D.O.O. ZA PROIZVODNJU,TRGOVINU I USLUGE	117.800,00
72	ČONDIĆ TRADE D.O.O.	235.600,00
73	PRIJEVOZNIČKI OBRT FILIP GRUBIŠIĆ	323.950,00
74	OBRT ZA NISKOGRADNJU 'BELO' VL. ALBERT BOGDAN	589.000,00
75	HIT DUBRAVA d.o.o.	161.975,00
76	OTOČKA PIVOVARA J.D.O.O	223.820,00
77	S-ECO D.O.O. ZA TRGOVINU I PROIZVODNJU PROIZVODA OD DRVA	589.000,00
78	NIKAS D.O.O.	1.136.770,00
79	VUKI, OBRT ZA PRIJEVOZ VL. VESNA VUKELIĆ	155.496,00
80	BRAVARIJA IVANIĆ D.O.O.	247.000,00
81	C PAKIRANJE d.o.o.	1.139.878,40
82	SIRIUS D.O.O. ZA POSREDOVANJE I TRGOVINU	471.200,00
83	UJE D.O.O.	1.136.770,00
84	HARA D. O. O.	194.370,00
85	POLJOPRIVREDNA ZADRUGA VRBNIK	294.500,00
86	TERRA CONCORDIA ZADRUGA ZA GOSPODARENJE PRIRODNIM RESURSIMA	1.136.770,00
87	FASADER BOJA D.O.O.	589.000,00
88	SIMPLE WORK d.o.o.	960.070,00
89	MOBI TRGOVINA j.d.o.o.	482.980,00
90	BELJO PROFILI D.O.O.	243.200,00
91	COVRE d.o.o.	265.050,00
92	RATKOM d.o.o.	596.600,00
93	DARKO-TOURS D.O.O. ZA PRIJEVOZ, USLUGE I PUTNIČKU AGENCIJU	400.520,00
94	TIM PAPIR J.D.O.O.	294.500,00
95	DAMOR AUTO d.o.o.	307.800,00
96	HIDRO-RAD D.O.O. ZA TRGOVINU I ODRŽAVANJE GRAĐEVINSKIH STROJEVA	706.800,00
97	GIANNA SHOES d.o.o.	1.136.770,00
98	DALMACIJA BUS SPLIT D.O.O.	456.000,00
99	KARAKA D.O.O.	227.392,00
100	VI.-GRAF GRAFIČKE USLUGE, TURISTIČKA AGENCIJA I TRGOVINA d.o.o.	30.810,86
101	ELEKTROINSTALATERSKI OBRT ŠPORČIĆ VL. ELVIS ŠPORČIĆ	265.050,00
102	NEROTTA J.D.O.O.	278.597,00
103	PLETER GRUPA D.O.O.	500.650,00

104	PAVEMA D.O.O.	103.664,00
105	CAR-MERKUR D.O.O.	571.520,00
106	CAR PROMET vl. Ivan Koprčina	209.000,00
107	A3um 69 d.o.o.	793.059,05
108	3D LAB D.O.O.	1.101.430,00
109	DIVERSO IMPEX D.O.O.	790.400,00
110	PLASTERING D.O.O.	364.800,00
111	MAM KOKOR d.o.o.	285.000,00
112	MATEŠIĆ d.o.o.	1.136.770,00
113	PAVIČIĆ AUTOPRIJEVOZNIČKI I POLJOPRIVREDNI OBRT, VL. JOSIP PAVIČIĆ	39.463,00
114	KVARC D.O.O.	304.000,00
115	LEOPOLD D.O.O. ZA TRANSPORT I TRGOVINU	795.150,00
116	LOVSKI D.O.O.	608.000,00
117	D.A.N.-M D.O.O.	358.720,00
118	DRESS CODE J.D.O.O.	82.460,00
119	STILOPLAST OBRT VL. MISLAV ČALIŠ	530.100,00
120	NEJAŠMIĆ D.O.O.	389.120,00
121	EPIS d.o.o.	61.560,00
122	POTEZ D.O.O. VIŠKOVO	58.900,00
123	EXCIDO D.O.O.	608.000,00
124	MOTOBOX D.O.O.	359.100,00
125	ENERGOGRADNJA D.O.O.	270.940,00
126	KRENA D.O.O.	1.140.000,00
127	AJMO SVI ZAJEDNO d.o.o.	1.128.600,00
128	SAŠA I NINA D.O.O.	608.000,00
129	ADRIATIC CLASSIC HOLIDAY D.O.O.	1.074.944,00
130	MIKRON - RI D.O.O.	35.929,00
131	ŠPANDAU d.o.o.	512.130,18
132	ECO MOBILE D.O.O.	759.810,00
133	MOLD d.o.o.	712.500,00
134	M.K. GRADNJA d.o.o.	220.442,86
UKUPNO		41.861.801,3
:		0

Prilog 4: Izdana Pojedinačna jamstva za ruralni razvoj u 2019. godini

Br.	Poduzetnik	Iznos jamstva
1.	DRVOTRADE d.o.o.	944.871,68
2.	EKO KOTOR d.o.o.	9.653.113,80
3.	OPG DARKO POTOČKI	577.500,00
UKUPNO:		11.175.485,48

Prilog 5: Izdana Nacionalna jamstva u 2019. godini

Br.	Poduzetnik	Iznos jamstva
1.	GIP PIONIR d.o.o. za građenje, inženjering, projektiranje	565.749,00
2.	IGRAONICA I ROĐENDAONICA DO RE MI jednostavno društvo s ograničenom odgovornošću za pružanje usluga	400.000,00

3.	ISTER d.o.o. za proizvodnju, trgovinu i usluge	1.000.000,00
4.	J & J d.o.o. za graditeljstvo, trgovinu i usluge	928.345,13
5.	J & J d.o.o. za graditeljstvo, trgovinu i usluge	111.401,41
6.	LAB 1 d.o.o. laboratorij za dizajn, uređenje, opremanje i izradu interijera	1.057.500,00
7.	M. CRAFT jednostavno društvo s ograničenom odgovornošću za usluge	552.000,00
8.	MAJSTOR KUHAR NJAM NJAM d.o.o. za usluge	919.207,45
9.	METAL - EURO d.o.o.	1.746.978,72
10.	Obrt za prijevoz turista brodom "KATARINA", vl. Damir Pedišić, Pašman 120	705.284,09
11.	Ordinacija dentalne medicine Margareta Koledić, dr. med. dent., Hrašćina, Trgovišće 22	560.000,00
12.	PRINTER SERVISI jednostavno društvo s ograničenom odgovornošću za proizvodnju, trgovinu i usluge	274.392,65
13.	STAKLO MATIĆ d.o.o. za proizvodnju, trgovinu i usluge	530.317,81
14.	ŠULER poljoprivredni obrt, vl. Branko Šuler, Dalj, Boška Paradžika 47	1.500.000,00
15.	TOKIĆ, poljoprivredno gospodarstvo, vl. Goran Tokić, Široko Polje, Đakovačka 26	593.406,00
16.	TOYA GRUPA društvo s ograničenom odgovornošću za proizvodnju, trgovinu i usluge	287.000,00
UKUPNO:		11.731.582,26

Prilog 6: Isplaćena Nacionalna jamstva u 2019. godini

R. br.	Naziv	Iznos izvršene isplate
1.	ARAMIS d.o.o.	1.127.597,54
2.	BANJE d.o.o.	5.934.813,18
3.	BARIĆ NAUTIKA d.o.o.	505.064,80
4.	CACAO GROUP d.o.o.	362.276,40
5.	CAPEK d.o.o.	1.581.505,50
6.	DRVO VRHOVINE d.o.o.	3.676.185,80
7.	EKONOMetriJA d.o.o.	16.716,49
8.	Filip Bencun, vlasnik Ribarskog obrta IGOR JEŽINA	1.348.138,32
9.	FRUTARIJA d.o.o.	3.908.126,34
10.	Ivan Fučkor, vlasnik obrta Poljoprivredni obrt "Fučkor"	1.446.645,30
11.	KALDERA d.o.o.	321.889,10
12.	KR MILLING j.d.o.o.	547.136,81
13.	LATISA SAVJETOVANJE j.d.o.o.	165.665,28
14.	MAKLER d.o.o.	108.441,63
15.	Marko Živaljić, vlasnik obrta MAJSECOV MLIN	1.874.880,74
16.	NAJAM ZA VAS d.o.o.	1.168.986,49
17.	Nikola Šćirković, Poljoprivredno-turistički obrt "Parja"	515.416,14
18.	Obrt KUZMIĆ za poljoprivredu i ugostiteljstvo	819.121,78
19.	Obrt KUZMIĆ za poljoprivredu i ugostiteljstvo	216.483,00
20.	Obrt VELA NERA, vlasnik Dušan Černjul	2.457.692,00

21.	OPG BUNGIĆ ILIJA	484.732,51
22.	OPG IVAN OLUJEVIĆ	678.959,06
23.	OPG IVAN OLUJEVIĆ	194.758,15
24.	OPG RENGEL ŽELJKO	844.220,56
25.	OPG SNJEŽANA ĐURAŠEVIĆ	709.879,39
26.	OPG SNJEŽANA ĐURAŠEVIĆ	265.733,57
27.	PLUS KARAČIĆ d.o.o.	2.106.188,62
28.	PRO EKO d.o.o.	515.839,24
29.	RAAFORTY d.d.	4.188.329,95
30.	REPETO d.o.o.	29.714,21
31.	Roland Bilen, vlasnik Ribarskog obrta AKO	84.315,10
32.	SNOP d.o.o.	221.000,00
33.	Stjepan Mutvar, nositelj OPG-a Mutvar Stjepan	266.946,09
34.	VEDRANA d.o.o.	102.451,47
35.	VEDRANA d.o.o.	422.162,96
36.	VOĆNJAK d.o.o.	1.134.685,65
Ukupno		40.352.699,17

Prilog 7: Popis isplaćenih ESIF zajmova

R.br.	Naziv korisnika	Iznos zajma u kunama
1.	4D INTERIJERI d.o.o.	331.341,09
2.	7STARS j.d.o.o.	369.938,00
3.	ABSOLUTE DENTAL j.d.o.o.	319.213,63
4.	ADRIA CHARTER J.D.O.O.	371.082,85
5.	ADRIATI LUXURY VILLAS d.o.o.	74.600,00
6.	ADVANCED TRANSPORT SERVICES j.d.o.o.	150.336,87
7.	AESTUS d.o.o.	365.697,57
8.	AGENCIJA ANA, obrt, vl. VESNA SKUTARI	30.637,75
9.	AGRAMSUB j.d.o.o.	76.556,48
10.	AKONTO GRUPA d.o.o.	237.626,34
11.	ALAN d.o.o.	369.893,74
12.	ALDI TOURS j.d.o.o.	149.910,40
13.	AMARIE DIZAJN D.O.O.	184.513,00
14.	AMC ŠKORJANEC d.o.o.	370.464,85
15.	AMOS obrt, vl. PETAR BRAJKOVIĆ	333.336,96
16.	ANIME TECHNOLOGY d.o.o.	278.689,62
17.	ANIMUS NAVIS d.o.o.	177.600,00
18.	ANIVA TRAVEL D.O.O.	368.500,00
19.	ANTEA YACHTING d.o.o.	370.825,50
20.	APARTSUN j.d.o.o.	352.713,81
21.	AQUA CHARTER d.o.o.	359.768,46
22.	AQUA ISLAND, VL. JURICA ZUBAK	184.860,15
23.	ARCH DESIGN d.o.o.	369.466,85
24.	ARCH PROSPERITY d.o.o.	368.359,97

25.	ARKA, obrt, vl. VESNA LOVAKOVIĆ	149.199,92
26.	ARMA obrt, vl. ROKO DELIJA	369.886,65
27.	ARONIA LIFE j.d.o.o.	118.723,47
28.	ART PRINT obrt, vl. DANIJEL ŽIVODER	56.408,00
29.	ARTHRA d.o.o.	291.470,30
30.	ATHENA D.O.O.	369.591,49
31.	AUREUS ADDITAMENTUM d.o.o.	174.907,55
32.	AUTHENTIC CONCEPT d.o.o.	369.720,30
33.	AUTO CENTAR BULJUBAŠIĆ d.o.o.	184.450,00
34.	AUTO RIDER obrt, vl. Miroslav Konjik	369.295,00
35.	AUTO VUKOJA d.o.o.	371.035,95
36.	AUTOBUSNI PRIJEVOZNIK obrt,vl. Mario Jagetić	371.477,25
37.	AUTODIJELOVI DADO d.o.o.	371.098,60
38.	AUTORAD INFO d.o.o.	280.000,00
39.	AVEM d.o.o.	368.366,75
40.	AVILUM d.o.o.	171.946,90
41.	AZENA d.o.o.	353.425,88
42.	BAJER GRAĐENJE d.o.o.3	370.533,35
43.	BAKI d.o.o.	370.000,00
44.	BALJAK 2 j.d.o.o.	334.683,39
45.	BARAKA SOUND & VISION, obrt, vl. IVAN RO	228.534,21
46.	BARD AUDIO, vl. Damir Bardek	352.706,48
47.	BARIŠA, obrt, vl. LJUBO JOSIPOVIĆ	371.320,65
48.	BASIC COLOR J.D.O.O.	41.527,15
49.	BB, vl. HANA BRAIĆ	371.082,85
50.	BB-TRANS,vl. BORISLAV BURSAC	370.495,80
51.	BEGEOM INŽENJERING D.O.O.	247.500,00
52.	BELLESTRA d.o.o.	370.713,70
53.	BIJELA KOČIJA, vl. Marijo Zagorec	369.027,80
54.	BILO-NATURA j.d.o.o.	217.779,50
55.	BIOKOVO COMMERCE d.o.o.	368.667,60
56.	BLISTA PROIZVODNJA d.o.o.	185.302,63
57.	BLUE BAY d.o.o.	366.989,20
58.	BLUE CLASS-RB d.o.o.	209.674,28
59.	BOAT ADVENTURE DUBROVNIK, obrt, vl. NIKICA KRNIĆ	177.600,00
60.	BOJICA, vl. Bojica Nemec	370.000,00
61.	BONA MENTE, obrt, vl. TAMARA LUKOVIĆ	185.595,73
62.	BONAVENTURA obrt, vl. Ivica Jurić	369.697,45
63.	BOTUN, obrt, vl. BOŽICA LOVREKOVIĆ	31.312,00
64.	BRANITELJSKA ZADRUGA PETROVO POLJE	185.595,72
65.	BRAVARIJA IVANIĆ d.o.o.	367.785,00
66.	BREW MY BEER j.d.o.o.	138.378,00
67.	BRILLIANTINA d.o.o.	175.489,46
68.	BRKIĆ METALPRODUKT D.O.O.	370.000,00
69.	CAFFE BAR BILBAO, VL. OZREN GALOVIĆ	300.946,80
70.	CAFFE BAR MALI CAFE,vl. Jasminka Golubić	253.765,68

71.	CALYPSO RENT A BOAT, vl. MARIN SANTINI	371.050,20
72.	CANON COPY CENTAR, vl. Marko Dabetić	300.000,00
73.	CAPITAL HOOK j.d.o.o.	369.963,75
74.	CASPER obrt, vl. Ivan Kovačević	222.500,00
75.	CATERING GABLERAJ d.o.o.	209.314,63
76.	CBC d.o.o.	315.992,00
77.	CENTAR TEPIHA, vl. DAMIR JAJETIĆ	259.000,00
78.	CENTAR ZA RANE MEDI-CARE J.D.O.O.	284.556,62
79.	CERTIFIKAT d.o.o.	364.158,42
80.	CERTUS obrt, vl. Marko Mikulić	369.297,30
81.	CHARTER FOR YOU j.d.o.o.	274.166,56
82.	CIKA, vl. Ivica Vrbičić	348.771,20
83.	CISTKO, obrt, vl. ZORAN KORDIC	258.018,75
84.	CMB d.o.o.	369.491,30
85.	COCKTAIL, ugostiteljski obrt, vl. GORDANA PETRUŠIĆ	122.325,00
86.	COUNT IT j.d.o.o.	350.123,13
87.	CRNO-BIJELI KRUG d.o.o.	369.957,15
88.	CS-METAL d.o.o.	321.991,66
89.	CUTURA FOOD d.o.o.	369.661,65
90.	CVJETNA GALERIJA FIJI, vl. IVANKOVIĆ M.	222.954,00
91.	ČIŠĆENJE NEKRETNINA ANA j.d.o.o.	111.893,60
92.	DABAR P.L. d.o.o.	363.208,00
93.	DAFNE D.O.O.	365.100,00
94.	DANI GRAĐA j.d.o.o.	359.700,00
95.	DARLING I ŠEGRTI d.o.o.	190.499,04
96.	DD&SS GRUPA j.d.o.o.	370.000,00
97.	DELT PAPIR d.o.o.	364.305,88
98.	DENTALNA DIJAGNOSTIKA TONKOVIĆ d.o.o.	310.040,64
99.	DESPRO METAL D.O.O.	368.651,85
100.	DIJAČIĆPROJEKT d.o.o.	369.491,30
101.	D-IVAN PROJEKT j.d.o.o.	337.652,00
102.	DIVKOVIĆ j.d.o.o.	235.875,43
103.	DJECJI VRTIC SRETNA DJECA	370.382,32
104.	DJELATNIK D.O.O.	368.651,85
105.	DL TEHNOLOGIJE d.o.o.	369.027,80
106.	DO IT d.o.o.	368.614,20
107.	DOČAJ GRUPA j.d.o.o.	369.480,00
108.	ĐOLE KOP, obrt za zemljane radove	368.667,60
109.	DOM NA KVADRAT d.o.o.	347.879,50
110.	DOM ZA STARIJE I NEMOCNE SVETA MARTA	91.360,46
111.	DOMUS CONSTRUCTA d.o.o.	370.967,20
112.	DONAT ZADARSKA TISKARA j.d.o.o.	81.136,00
113.	DORAL d.o.o.	370.000,00
114.	DRDALIĆ GRADNJA, vl. MIJO CVITANOVIĆ	370.695,45
115.	DRM SOLUTIONS d.o.o.	289.537,68
116.	DRONTIM, obrt za uslužne djelatnosti	71.073,60

117.	DUBROVNIK TRANSPORT, vl. Božo Prce	369.242,65
118.	DUNJA TURIZAM d.o.o.	369.065,50
119.	DVA GOLUBA, vl. ŠAĆIR NEZAJ	367.006,00
120.	E.D.A.L. TRADE d.o.o.	138.305,70
121.	E.M.G. obrt, vl. MARTIN LUKINIĆ	355.444,48
122.	E-BUTLER d.o.o.	368.000,00
123.	EKO ABS d.o.o.	370.695,00
124.	ELEKTORMEDIA obrt,vl. IGOR GAJSKI	195.420,00
125.	ELEKTRO ČIČAK d.o.o.	307.255,20
126.	ELEKTRO ČOP d.o.o.	370.148,55
127.	ELEKTROINSTALACIJE obrt, vl. CVRLJA	331.450,00
128.	ELEKTROINSTALATERSKA RADIONICA, vl. ROBERT KORICA	128.720,39
129.	ELEKTROMECHANIK SYSTEME d.o.o.	343.167,60
130.	ELEKTROMONTAGE EM jd.o.o.	364.064,10
131.	ELITIMO D.O.O.	254.958,49
132.	ELTA d.o.o.	370.615,50
133.	ENERGOPROJEKT 88 d.o.o.	370.605,25
134.	EURO-GALANT d.o.o.	276.000,00
135.	EURORAD LOVREĆ, vl. ANTE KATIĆ	357.723,00
136.	EUROTON d.o.o.	205.246,00
137.	EXCELLENCE CLASS d.o.o.	237.886,12
138.	EXPLOREON obrt, vl. ANA DOMINKOVIĆ	43.260,00
139.	EXPLORIA d.o.o	368.192,94
140.	F&B TOURS, vl. Miljenko Filipčić	370.000,00
141.	FABRIKA DC j.d.o.o.	176.453,80
142.	FALKOR NAUTIKA d.o.o.	185.250,00
143.	FENSI ŠMENSKI, vl, Danijela Jeliæ	369.661,65
144.	FERGY GRAĐENJE d.o.o.	317.910,48
145.	FERUM d.o.o.	239.892,57
146.	FG GRAFIKA d.o.o.	191.208,48
147.	FILFRA d.o.o.	184.866,63
148.	FORGEBIT d.o.o.	117.099,30
149.	FOS d.o.o.	369.270,65
150.	FRIZ.-VLAS. SALON FANCY,VL.MARIJA GELEŃČIR	355.000,00
151.	FRIZERSKI SALON ANDREA J.D.O.O.	369.415,55
152.	FRIZERSKI SALON DINA, vl. Źeljana Plantak	258.696,59
153.	FURNIR DRVNI CENTAR d.o.o.	368.945,90
154.	G SPORT D.O.O.	302.210,00
155.	G.T. AUTO-NAUTIC SERVICE j.d.o.o.	71.865,08
156.	GELO, obrt, vl. DAMIR GELEŃČIR	64.263,71
157.	GEMELOS j.d.o.o.	368.490,92
158.	GEO I DIZAJN D.O.O.	262.000,00
159.	GEO NORD j.d.o.o.	71.905,69
160.	GEO TEAM d.o.o.	114.459,66
161.	GEOMETRICS d.o.o.	269.482,91
162.	GIGO,vl. Ivanka Geci	367.692,04

163.	GINEKOLOŠKA ORDINACIJA ZDRAVKO JELEKOVIĆ	279.096,88
164.	GIPS-BAU, obrt, vl. PETAR ŠOKČEVIĆ	274.928,68
165.	GOBA d.o.o.	303.023,29
166.	GOLMAN d.o.o.	180.000,00
167.	GORSKI DVOR d.o.o.	321.120,00
168.	GOSPODARSTVO KURTALJ, vl. DRAGO KURTALJ	370.228,30
169.	GRAĐEVINARSTVO SUHALJ d.o.o.	357.659,89
170.	GRADNJA CESAREC d.o.o.	369.000,00
171.	GRADNJA IVČA obrt	156.000,00
172.	GRAĐEVINSKI LABORATORIJ d.o.o.	369.026,00
173.	GRAĐEVINSKI OBRT MATIĆ, vl. MATO MATIĆ	370.232,35
174.	GRANDI SOCI d.o.o.	267.548,33
175.	GRANITKO D.O.O.	331.611,00
176.	GRASS TRON d.o.o.	297.253,00
177.	H&H ADRIATIC d.o.o.	182.386,00
178.	HAIR obrt, vl. Andrea Rupić	369.963,75
179.	HAMI PAKIRANJE j.d.o.o.	369.026,00
180.	HEKSAN d.o.o.	370.499,75
181.	HERA-EKSTERIJERI, obrt, vl. MIHAEL BALENTA	140.000,00
182.	HERKUL d.o.o.	371.000,00
183.	HIA j.d.o.o.	182.429,41
184.	HIDROTES, obrt, vl. DAVOR I VEDRAN VUNAK	99.816,36
185.	HIPERPRODUKCIJA d.o.o.	184.513,90
186.	HITEGRA, vl. Jadran Milina	340.000,00
187.	H-METAL d.o.o.	341.051,00
188.	HOBLIĆ, obrt, vl. ŽELIMIR KVOČIĆ	185.225,50
189.	HORTIS d.o.o.	370.000,00
190.	HORVAT-UNIVERZAL d.o.o.	369.027,80
191.	HRSTIĆ, obrt, vl. NIKOLA HRSTIĆ	367.188,20
192.	HST AUTOMATIKA d.o.o.	98.770,40
193.	HUCIKA LIFT DESIGN j.d.o.o.	354.873,57
194.	HYGIENE 4 YOU D.O.O.	369.236,35
195.	IB instalacije, vl. IGOR BEDEKOVIC	173.212,89
196.	IKRA d.o.o.	274.363,00
197.	ILD d.o.o.	369.733,25
198.	IN PUNCTO D.O.O.	370.131,70
199.	INDO-MONT d.o.o.	365.763,13
200.	INDUSTRIAL MAINTENANCE d.o.o.	367.765,64
201.	INEGRA d.o.o. za gradnju i usluge	371.087,25
202.	INES, vl. Ines Iljadica	338.211,60
203.	INNOVATIVE SPA j.d.o.o.	369.026,00
204.	IN-SPE d.o.o.	189.120,00
205.	INSTAL ELEKTRO d.o.o.	182.534,00
206.	INSTALACIJE FRANCUZ J.D.O.O.	154.546,00
207.	INTERADRIA YACHT d.o.o.	370.495,35
208.	INTERIJER COLOR d.o.o.	348.150,00

209.	INTERIJERI DEKANIĆ j.d.o.o.	253.709,12
210.	INTERNET RADIO D.O.O.	183.890,17
211.	IOM PROJEKTI D.O.O.	369.701,35
212.	IRIS I BRANIMIR DELICIJE, obrt	110.000,00
213.	ISKOPI NESTIĆ d.o.o.	163.042,00
214.	ISTRA TRANSFER, vl. Slavko Knežević	370.232,35
215.	ITTIMURTER d.o.o.	340.400,00
216.	IV JAN j.d.o.o.	54.464,00
217.	IVA, obrt za plet. carapa, vl. KREŠIMIR POLJAK	184.860,15
218.	IVAS, obrt, vl. ANTE IVAS	371.420,00
219.	IVIRAD USLUGE J.D.O.O.	369.266,80
220.	JAKI VAR d.o.o.	370.663,30
221.	JAKŠA d.o.o.	300.000,00
222.	JASMINKA obrt, vl. Jasminka Kovač	302.983,38
223.	JELIĆ GRADNJA j.d.o.o.	195.111,20
224.	JELIĆ USLUGE d.o.o.	50.301,82
225.	JOZO d.o.o.	368.904,20
226.	JURAJ CENTAR d.o.o.	270.411,49
227.	JURIC VRATA I PROZOORI VL.TVRTKO JURIC	369.030,65
228.	KAGOR d.o.o.	110.921,90
229.	KALADA j.d.o.o.	151.500,00
230.	KAMEN obrt, vl. ANTO JOSIPOVIĆ	370.577,93
231.	KAMIKS EKO d.o.o.	370.825,50
232.	KAMPANJOLA d.o.o.	355.152,00
233.	KANAL SERVIS D.O.O.	347.526,22
234.	KAPURAL-PROJEKT d.o.o.	355.108,46
235.	KARJOLA j.d.o.o.	370.713,70
236.	KART GRUPA d.o.o.	370.094,40
237.	KEZL UGOSTITELJSKI OBRT, VL. ZORAN ZOVAK	184.042,70
238.	KI TURS VL. IVAN KARACIC	368.929,60
239.	KIKIĆI D.O.O.	211.444,00
240.	KLAPŠEC, obrt, vl. Anđelko Klapšec	92.533,71
241.	KLESARSTVO FRNTIĆ, obrt, vl. MARIJA FRNTIĆ	158.408,00
242.	KLESARSTVO KAMBER, obrt, vl. NIKOLA KAMB	368.109,40
243.	KLOPS d.o.o.	180.000,00
244.	KOMA-MARAS d.o.o.	368.667,60
245.	KOMJETAN GRADNJA, vl. Darko Komjetan	317.792,73
246.	KOPI-AS d.o.o.	368.903,80
247.	KOSINUS, vl. Mario Kos	312.519,58
248.	KOS-PROJEKT d.o.o.	348.292,48
249.	KOV KROJACKI OBRT, VL.NIKOLA GATARIC	100.000,00
250.	KOVAČIČEK PROMET j.d.o.o.	260.203,00
251.	KREATIVNI LABORATORIJ d.o.o.	220.690,00
252.	KSO GRADNJA d.o.o.	370.062,50
253.	L.U.K. PRODUKCIJA D.O.O.	367.685,00
254.	LACROMA D.O.O.	369.533,00

255.	LAMPAŠ, vl. Natalija Kolar	369.266,12
256.	LED d.o.o.	296.000,63
257.	LEECHAN D.O.O.	369.480,58
258.	LESART obrt, vl. SAŠA LESAR	19.770,34
259.	LETS GO, obrt, vl. LUKA RADOŠEVIĆ	364.047,12
260.	LIKA SVJETLO d.o.o.	181.560,79
261.	LIMARIJA STJEPANČEVIĆ d.o.o.	365.679,90
262.	LIMARIJA VLAOVIĆ, vl. IVAN VLAOVIĆ	213.518,08
263.	LIMARIJA ŽUPANIĆ, obrt za usluge	130.000,00
264.	LISAIL DUBROVNIK, vl. VLAHO LISE	178.417,61
265.	LITTLE HANDS D.O.O.	369.743,08
266.	LOCUPLES j.d.o.o.	369.027,80
267.	LOKA PRAONA j.d.o.o.	197.738,89
268.	LORAS HOUSE j.d.o.o.	369.470,72
269.	LOVE ICE SPLIT d.o.o.	370.232,35
270.	LOVRIĆ obrt, vl. GORAN LOVRIĆ	95.860,00
271.	LUKS COMMERCE d.o.o.	143.163,00
272.	LUMBAR 5 j.d.o.o.	368.000,00
273.	LUXDIGITAL, obrt, vl. LUKA BUSAK	97.413,81
274.	LJEVAONICA BUJAN d.o.o.	370.495,80
275.	M SERVICE obrt, vl. MATEO RADOVAC	93.000,00
276.	M.D.A. INŽENJERING D.O.O.	172.818,42
277.	MABOSOL TURIZAM d.o.o.	370.799,20
278.	MACARONS obrt, vl. MARIJA JELACIC	81.115,00
279.	MAGINJA KAŠTELA d.o.o.	367.500,00
280.	MAGIS MAGIS d.o.o.	370.649,75
281.	MALBEE d.o.o.	184.000,00
282.	MALL EXPERT d.o.o.	369.027,80
283.	MAMA TEŠANOVIĆ d.o.o.	369.491,30
284.	MANAC-TECHNOLOGY d.o.o.	371.299,25
285.	MA-PA METALI j.d.o.o.	200.413,35
286.	MARAS ZAVRŠNI RADOVI U GRAĐEVIN., vl. ZORAN MARAS	370.000,00
287.	MARCUS-TRADE D.O.O.	273.546,59
288.	MARKUSS d.o.o.	184.733,43
289.	MARNA GRAĐENJE d.o.o.	369.491,30
290.	MARUŠIĆ obrt, vl. MAJA MARUŠIĆ	154.396,08
291.	MATKOVIĆ ENGINEERING TECHNICS d.o.o.	184.943,33
292.	MEDICLARUS d.o.o.	210.584,10
293.	MEDISPHERE SOLUTIONS CROATIA d.o.o.	338.430,12
294.	MENTALIST d.o.o.	183.911,93
295.	MEPRO d.o.o.	370.232,35
296.	MESECO j.d.o.o.	185.806,68
297.	METAL LOVRETIĆ d.o.o.	312.230,81
298.	METALIK LAZAR, obrt, vl. ANICA LAZAR	140.000,00
299.	METAL-PEZELJ, vl. Ivica Pezelj	369.027,80
300.	METAPLAST ENCORE D.O.O.	232.400,00

301.	MIJU OBRTVL.MIRTA JURCEVIC	262.362,22
302.	MILIJARDA d.o.o.	370.000,00
303.	MIRNA KRAJINA-ANDRIČEV, SPEC. ORDINACIJA	267.300,00
304.	MLIN JERTOVEC d.o.o.	178.167,02
305.	MOBEL DOMIĆ j.d.o.o.	369.697,45
306.	MOBI TRGOVINA j.d.o.o.	369.661,65
307.	MON AMI d.o.o.	363.177,00
308.	MONDO JDOO d.o.o.	370.241,25
309.	MORE, ZABAVA I SPORT, vl. Damir Čepelja	370.387,80
310.	MOTO PAUN d.o.o.	369.661,65
311.	MOTUS MELIOR d.o.o.	370.672,10
312.	MOZAIK IM, obrt za usluge	91.842,69
313.	MRVOŠ j.d.o.o.	50.000,00
314.	MSM PRESTIGE d.o.o.	366.382,21
315.	MULTI SERVIS VD, vl. VEDRANA LASAN	185.916,97
316.	MURIČ d.o.o.	369.491,30
317.	MURKA-TRADE d.o.o.	361.598,60
318.	MYSTIC TOURS d.o.o.	369.996,05
319.	NADA OBRT, VL.NADA VRBANEK	184.000,00
320.	NANANA DESIGN j.d.o.o.	321.907,51
321.	NAOMI, vl. Kristijan Datković	324.972,78
322.	NAUTILUS MARE d.o.o.	207.353,52
323.	NEOMEDIC d.o.o.	338.985,00
324.	NISKOGRADNJA I USLUGE MARKO,obrt	296.371,86
325.	NISKOGRADNJA MARKO, vl. MARKO VURNEK	296.486,92
326.	NONOKAI obrt, vl. ADRIANO NOKAJ	185.000,00
327.	NOTE D.O.O.	35.910,00
328.	NOVUS GRAPHIC SOLUTIONS d.o.o.	282.203,69
329.	OBIT.DOM ZA STARIJE I NEMOCNE DOŠEN	332.491,00
330.	OBITELJSKI DOM LIPOHAR, vl. BRANKO LIPOH	369.361,60
331.	OBITELJSKI DOM ŠOLAJA,vl. Valentina Šolaja	365.918,51
332.	OBR.SEBASTIJAN PRIJEVOZ,vl,Darko Šimić	295.125,37
333.	OBRT ANDREIS TRANS vl. Andrija Andreis	369.026,00
334.	OBRT AS ANTONIO	308.374,70
335.	OBRT JOSIPOVIĆ, vl. Nikica Josipoviæ	352.525,72
336.	OBRT KUNDID, vl. Ivan Kundid	370.000,00
337.	OBRT MILIČEVIĆ MONT,vl. MIROSLAV MILIČEVIĆ	370.436,80
338.	OBRT SUNSET, vl. NINO BOLANČA	314.389,20
339.	OBRT VIOS, vl. Vinko Tatić	369.607,75
340.	OBRT ZA PRIJ. I TRG., vl. Milan Sabljak	369.720,30
341.	ODRŽIVO d.o.o.	300.000,00
342.	OPG-GULAN ANTE	284.693,22
343.	OPTIKA MINT j.d.o.o.	93.625,36
344.	ORD.DENT.MED. ERIKA STOCOVAZ LUKIN	241.675,61
345.	ORD.DENT.MEDICINE VEDRANA ERDEC	219.353,89
346.	ORDIN.DENTALNE MEDICINE JOSIP ŠKARIČIĆ	366.434,02

347.	ORDINACIJA DEN. MEDICINE SARA STIPANOVIĆ	106.000,00
348.	ORDINACIJA DENTALNE MED. KRISTINA ČERNI	121.043,18
349.	ORDINACIJA DENTALNE MEDICINE JAN ŠVARC	147.926,10
350.	ORDINACIJA DENTALNE MEDICINE SAŠA ĐUKIĆ	223.249,31
351.	ORTO STEP D.O.O.	338.305,50
352.	OSSAVET d.o.o.	293.075,67
353.	OTO-NAUTIKA d.o.o.	350.064,94
354.	P.P. PAKO d.o.o.	140.343,00
355.	PARADISO, vl. MARIO VULIN	221.387,66
356.	PASTELA LUDBREG d.o.o.	104.300,00
357.	PAŠTRIK 2, vl. Ajet Brahaj	282.875,66
358.	PATROIT d.o.o.	78.212,56
359.	PECTO d.o.o.	351.864,09
360.	PEKARA ANDRIJANA pekarski obrt	112.747,43
361.	PEKARA DUGA CENTAR d.o.o.	367.410,00
362.	PEKARNICA KAJZERICA, obrt, vl. MANUELL	341.820,00
363.	PENTEK TURIST d.o.o.	369.419,45
364.	PEPERONCIN, u.obrt, vl. Frane Marinković	244.965,91
365.	PEPETO obrt, vl. Miše Anamarija	297.032,92
366.	PERNAR, obrt, vl. FILIP PERNAR	27.105,56
367.	PETICA VP d.o.o.	176.445,00
368.	PETRONJELA AM j.d.o.o.	301.170,76
369.	PGM d.o.o.	371.477,25
370.	PICNIC j.d.o.o.	185.000,00
371.	PILANA JOZIPOVIĆ d.o.o.	369.697,45
372.	PILANA PAPIĆ d.o.o.	370.000,00
373.	PISMOREKLAM D.O.O.	287.543,59
374.	PIXMA CENTAR vl. VEDRAN RINČIĆ	300.745,28
375.	PLANIGRAD PROJEKT d.o.o.	370.288,45
376.	PLAYGROUND LEA J.D.O.O.	138.656,21
377.	PLOTANJE MARTINOVIĆ d.o.o.	110.524,85
378.	PODOLOGIJA d.o.o.	237.232,00
379.	PODUZEĆE ZA CESTE d.o.o.	369.065,50
380.	POL. ZA DJEČJE BOLESTI DR.SABOL	369.505,05
381.	POLIKLINIKA ARTHROS D.O.O.	364.262,35
382.	POLIKLINIKA DR. ANTUN ZORAN SAVIĆ	291.107,50
383.	POLIKLINIKA PODGAJSKI d.o.o.	160.000,00
384.	POLIKLINIKA ZA GIN. I OPS. GINECEJ	336.648,00
385.	POLI-MONT d.o.o.	369.000,00
386.	PORTA STOLARIJA d.o.o.	370.000,00
387.	POWER OF LOVE J.D.O.O.	369.560,00
388.	PRANZO j.d.o.o.	352.800,00
389.	PRANJIĆ obrt, vl. Vlado Pranjić	292.432,20
390.	PRAONICA RAB d.o.o.	370.349,25
391.	PREPLAM d.o.o.	369.026,00
392.	PRINCIPIO d.o.o.	369.282,60

393.	PRIV.ORD.DENT.MED. STIPICA BALIĆ	200.519,40
394.	PROFIMONT obrt, vl. TOMISLAV DOMJANIĆ	133.881,60
395.	PROGRESSO CONSULTING,vl. Nela Medakov Blagić	369.733,25
396.	PROINT-SPLIT d.o.o.	96.300,00
397.	PROIZVODNA RADIONICA-PECKA, VL. VLADIMIR BESTINA	180.900,00
398.	PROMOCIJA-SERVIS d.o.o.	369.491,30
399.	PRONOVA d.o.o.	251.263,43
400.	PROPER DIGITAL ADVICE j.d.o.o.	370.649,75
401.	PTIMONT-MART d.o.o.	255.119,00
402.	PUŠINA d.o.o.	300.000,00
403.	R&M AUTO d.o.o.	298.282,00
404.	RATOURS d.o.o.	371.242,50
405.	RB GRADNJA d.o.o.	185.047,20
406.	REA d.o.o.	358.730,00
407.	RECYCLE PLASTIC d.o.o.,	363.538,00
408.	REMI FRIZERSKI SALON, vl. Jadranka Višek	296.288,52
409.	REMORKER d.o.o.	123.347,95
410.	RENTAL & HOST OBRT, VL.D.KUSIC	188.268,47
411.	RILE MONT, obrt, vl. SAŠA RELIĆ	246.878,20
412.	ROYAL TRADE d.o.o.	370.649,75
413.	RS-TIM obrt, vl. SANKO ŠUMBERA	172.085,00
414.	RUČEVIĆ VJEŠTAČENJA d.o.o.	269.959,77
415.	RUMICA USLUGE d.o.o.	371.428,57
416.	RURALNI PROJEKT jd.o.o.	194.854,01
417.	SAMPLE CONTROL d.o.o.	369.182,10
418.	SAN DIZAJN d.o.o.	264.300,00
419.	SCHUSTER FEROFORM d.o.o.	365.524,84
420.	SCOMBER TRAVEL d.o.o.	215.664,04
421.	SEA BAR, obrt, vl. TEREZA ŠTIFANIĆ	184.442,91
422.	SEA JOY d.o.o.	236.954,00
423.	SEMENIC OBRT VL.ZVONKO SEMENIC	367.500,00
424.	SEMPER FIDELIS SERVICES d.o.o.	180.133,00
425.	SEVA j.d.o.o.	369.466,85
426.	SFINGA COMPANY j.d.o.o.	366.734,80
427.	SIM TVORNICA PVC I ALU STOLARIJE d.o.o.	369.661,65
428.	SKELA S.&A. j.d.o.o.	365.428,77
429.	SKINTIM, obrt, vl. TARA GULIELMI I MIA BUHIN DUDAK	97.633,38
430.	SKY GYM D.O.O	355.160,64
431.	SLIV d.o.o.	130.211,64
432.	SOLAR SERVIS D.O.O.	369.505,05
433.	SOLAR TIM D.O.O.	370.860,05
434.	SOLID DESIGN d.o.o.	283.048,96
435.	SONADOR j.d.o.o.	270.815,61
436.	SPEC.GIN. ORDINACIJA DARIJA JURICIC	270.000,00
437.	SPLENIUM d.o.o.	131.611,91
438.	SRETNI SVIJET D.O.O.	369.541,20

439.	STAR DENT d.o.o.	260.000,00
440.	STARKY SERVIS d.o.o.	368.317,20
441.	STIL-GRAD-RAD	223.534,66
442.	STILISIMO d.o.o.	371.776,05
443.	STILISIMO LAB d.o.o.	371.776,05
444.	STOLARIJA BOKUN obrt, vl. IVAN BOKUN	367.479,69
445.	STOLARIJA KRAJAČIĆ d.o.o.	340.000,00
446.	STOLARIJA MS, vl. STJEPAN MILOŠ	242.119,24
447.	STOLARIJA, vl. MLADEN POZAIĆ	218.640,00
448.	STRANA, VL. VILI BRAJKOVIĆ	195.360,47
449.	STROJNA OBRADA METALA VL. MARTIN HORVATIN	362.000,00
450.	STRUCTIVO D.O.O.	247.022,30
451.	STRUJIĆ-S d.o.o.	348.168,00
452.	STS PLIN d.o.o.	370.663,30
453.	STUDIO RASTER, obrt, vl. IVAN KOLEGA	170.774,69
454.	STUPALO TRAVEL, obrt, vl. JOZO STUPALO	356.599,44
455.	SVIJET ČOKOLADE d.o.o.	357.987,83
456.	SWEET CAKES j.d.o.o.	97.502,43
457.	ŠARAF j.d.o.o.	89.459,00
458.	ŠARENI SVEMIR, obrt, vl. DORA ANDLAR	289.255,36
459.	ŠKRILJA D.O.O.	307.392,86
460.	ŠPINA obrt, vl. JOSIP VIDOVIĆ	184.866,63
461.	ŠPO-MATPLAST d.o.o.	369.505,05
462.	ŠUŠKO, obrt za izradu drvenih proizvoda	360.000,00
463.	TABAK GRUPA d.o.o.	368.667,60
464.	TAMI PROJEKT d.o.o.	370.430,00
465.	TANJA, obrt, vl. TATJANA MIRKOV	55.112,52
466.	TARAC OBRT VL. ZVONKO JAKUŠ	369.000,00
467.	TEAM TAUROS j.d.o.o.	369.027,80
468.	TEH LINE d.o.o.	165.750,00
469.	TELEMONT D.O.O.	275.008,50
470.	TELESTO d.o.o.	370.000,00
471.	TERMOELEKTRO, vl. Javorček Danijel	370.000,00
472.	TERMOMONT INSTALACIJE d.o.o.	371.310,60
473.	TERRA FERTILE d.o.o.	300.000,00
474.	TESLA obrt, vl. DASEN ŽUVIĆ	81.787,03
475.	THERMO-MARK d.o.o.	181.786,46
476.	TIME EIGHTY EIGHT D.O.O.	358.880,71
477.	TIM-LUŠ d.o.o.	181.942,48
478.	TITAN-SISAK d.o.o.	265.240,00
479.	TLOCRT d.o.o.	369.661,65
480.	TOA D.O.O.	301.645,50
481.	TOKIC PREMIUM DENTAL D.O.O.	183.768,00
482.	TOMASSI d.o.o.	184.325,93
483.	TOP PRINT d.o.o.	369.661,65
484.	TOPIĆ SERVIS obrt, vl. DRAŽEN TOPIĆ	326.635,19

485.	Toya grupa d.o.o.	369.989,35
486.	TRAFFIC FOR YOU d.o.o.	71.579,88
487.	TRAMONTO j.d.o.o.	362.735,00
488.	TRAVEGA d.o.o.	369.963,75
489.	TT ESTETIKA LICA d.o.o.	368.000,00
490.	TURBOWELD d.o.o.	369.518,16
491.	TURETA TOURS d.o.o.	370.288,45
492.	TVORNICA POGREBNE OPREME d.o.o.3	370.713,70
493.	UMJETNA TIKOVINA j.d.o.o.	313.005,24
494.	USLUGE ROVOKOPAČEM, vl. Robert Kapović	368.904,20
495.	UTIČNICA j.d.o.o.	180.000,00
496.	UTKOVIC, vl. NIKOLINA BOŽIC UTKOVIC	184.513,90
497.	V.B. DOMESTICUS d.o.o.	293.072,86
498.	V.M. EUROMONT j.d.o.o.	366.795,81
499.	VALEVARIUM, vl. Željko Iličić	270.077,68
500.	VELA YACHT d.o.o.	369.466,85
501.	VELM STOLARIJA d.o.o.	369.697,45
502.	VENTRALIS d.o.o.	370.282,59
503.	VENUS OBRT, VL.IVICA ŽIŽAK	360.763,48
504.	VETERAN MATE d.o.o.	364.501,90
505.	VETERINA IVANA PILIĆ j.d.o.o.	230.614,00
506.	VETERINARSKA AMBULANTA CRIKVENICA d.o.o.	162.778,80
507.	VG TRADE d.o.o.	370.288,45
508.	VIDRA d.o.o.	369.720,30
509.	VILLA ANTE,vl. ANTE PELJA	210.793,66
510.	VILLA LUCIA obrt, vl. Dragan Čuljak	368.945,90
511.	VILLA SOLIN, vl. MARINA MUNIVRANAM	371.137,25
512.	VINA HORVAT, obrt, vl. ROBERT HORVAT	301.622,97
513.	VINKO SEKSO obrt, vl. Vinko Sekso	298.175,04
514.	VIPLAST, vl. VITOMIR BOŽIĆ	370.045,85
515.	VIRIDIS MAGIA d.o.o.	369.947,20
516.	VITAM AGERE d.o.o.	360.661,54
517.	VITREUS MURANO D.O.O.	184.848,73
518.	VODENI PARK MRVA J.D.O.O.	144.000,00
519.	VODOMONT obrt, vl. Tihomir Kitter	371.219,60
520.	VODOUSLUGA ANIC, VL.MARINKO ANIC	184.569,85
521.	Vodovod i limarijaŠEKETA,vl.M.IT.Šeketa	370.303,00
522.	WATMONT d.o.o.	369.027,80
523.	WORLD TRAVELLER j.d.o.o.	366.108,29
524.	X-BODY STUDIO OBRT VL.V.VINCENS	297.200,00
525.	X-MEDIA D.O.O.	293.073,43
526.	Z I G ŽBUKE j.d.o.o.	324.773,58
527.	ZABAVNI PARK TROGIR J.D.O.O.	184.513,00
528.	ZAGORJE SAVJETOVANJE d.o.o.	204.220,34
529.	ZALANA j.d.o.o.	154.018,08
530.	ZAŠTITA DOBERMAN j.d.o.o.	316.643,13

531.	ZELAC OBRT, VL.DARKO LACIC	206.718,23
532.	ZELINCEK D.O.O.	286.078,20
533.	ZENIT, vl. Ecio Bilan	367.000,99
534.	ZIDINS M, obrt, vl. MATIJA MARTINAC	160.449,29
535.	ZNANSTVENA KUTIJA j.d.o.o.	368.904,20
UKUPNO:		151.646.007,46

Prilog 8: Popis isplaćenih Zajmova za ruralni razvoj

R.br.	Naziv korisnika	Iznos zajma u kunama
1.	"KISKO" OBRT ZA UZGOJ I PRERADU POVRĆA I VOĆA I TRGOVINU , VL. BRANKO TUMPA, IGRISČE, DUGI KONEC 3	339.020,00
2.	A.T.L. d.o.o. za poljoprivrednu proizvodnju i usluge	370.605,25
3.	ADORA USLUGE društvo s ograničenom odgovornošću za proizvodnju, trgovinu i usluge	216.000,00
4.	AGRICO PINDEL, poljoprivredni obrt vl. Rudolf Pindel	369.139,70
5.	AGRO - FLORA, OBRT U POLJOPRIVREDI, VL. MARIJA MILANOVIĆ	367.850,00
6.	AGRO MANDIĆ, obrt za poljoprivredu, vl. Marko Mandić, Koritna, Kolodvorska 36	369.027,80
7.	AGROBOHORČ, obrt za poljoprivredu, vl. Tadej Bohorč, Sveti Petar, Jalšičeva 68	370.440,00
8.	AJDA, obrt za izradu nakita i poljoprivredu, vl. Melanie Ajduković, Mutilić, Mutilić 29/1	92.515,66
9.	Aronia Life jednostavno društvo s ograničenom odgovornošću za proizvodnju, trgovinu i usluge	33.332,00
10.	BIO-ZRNO d.o.o. za proizvodnju, trgovinu i usluge	370.147,81
11.	BOROVNICE društvo s ograničenom odgovornošću za uzgoj i preradu voća	170.771,50
12.	BRAĆA PLANČIĆ j.d.o.o. za vinogradarstvo, vinarstvo i trgovinu	368.000,00
13.	BUŽAK društvo s ograničenom odgovornošću za trgovinu	370.000,00
14.	CAFUK, obrt za stolarske i uslužne djelatnosti, vl. Goran Cafuk, Bjelovar, Gudovačka 24	241.150,00
15.	DANIJEL, obrt za poljoprivredu, vl. Danijel Kruljac, Hrastovac, Bana Jelačića 116	252.544,01
16.	DOMINIK B poljoprivredni obrt, vl. Dominik Bokun, Hrastovac, Veliki Rastovac 36	369.726,15
17.	DUMECO d.o.o. za poljoprivrednu proizvodnju i trgovinu	369.661,66
18.	EKO - BOBICE d.o.o. za poljoprivredu i usluge	371.038,55
19.	ENERGO-BERAK jednostavno društvo s ograničenom odgovornošću za trgovinu i usluge	367.500,00
20.	FACTUM PROJEKT društvo s ograničenom odgovornošću za savjetovanje	370.500,00
21.	FARM BD društvo s ograničenom odgovornošću za trgovinu, proizvodnju i usluge	369.661,65
22.	FARMA TOKIĆ, obrt u poljoprivredi, vl. Danijela Tokić, Tomašanci, V. Nazora 100	370.549,50
23.	FERA d.o.o. za trgovinu i poljoprivrednu proizvodnju	317.600,00
24.	FORJAN jednostavno društvo s ograničenom odgovornošću za usluge i trgovinu	369.661,65
25.	GEJA POLJOPRIVREDNO PERADARSKI OBRT- Andreja Vrbanić, Dubovica 88	296.382,50
26.	GLJIVE EVAJ, OBRT ZA UZGOJ I PRERADU GLJIVA - VL. MATIJA EVAJ, ILOVSKI KLOKOČEVAC 45.	356.844,44
27.	GOSPODARSTVO SESAR, obrt u poljoprivredi, vl. Vladimir Sesar, Kućanci Đakovački, K. Tomislava 42	369.027,80
28.	GRUBIŠA-OBRT ZA POLJOPRIVREDU, vl. Martina Grubiša	341.400,00
29.	HAMAR-PROMET, d.o.o. za usluge prijevoza i trgovinu, uvoz-izvoz	370.326,45
30.	INFINITY, obrt za poljodjelstvo, trgovinu i usluge, vl. Zlatko Cvrković, Cerić, Petra Svačića 14	345.408,00
31.	JEZIDŽIĆ d.o.o. za proizvodnju, trgovinu i usluge	369.000,00
32.	KORINA PROIZVODNJA d.o.o. poljoprivreda, proizvodnja i promet	369.491,30
33.	KOZJAK, obrt za poljoprivredu i usluge, vl. Danijel Mavrin	370.987,25

34.	KRMIVA, društvo s ograničenom odgovornošću za unutarnju i vanjsku trgovinu, proizvodnju u poljoprivredi i industriji	370.429,00
35.	LOTIS d.o.o. za usluge i trgovinu	320.000,00
36.	LUKERIĆ, obrt u poljoprivredi, vl. Slavko Lukerić, Bračevci, Osječka 72	296.206,08
37.	MAKVIĆ, obrt za poljoprivredu, vl. Ivan Makvić	313.744,92
38.	MELIUS PROMET d.o.o. za trgovinu i usluge	369.454,15
39.	MIMI društvo s ograničenom odgovornošću za trgovinu, usluge i ugostiteljstvo	350.925,90
40.	MLJEKARA LATUS društvo s ograničenom odgovornošću za proizvodnju i trgovinu	315.000,00
41.	NAŠA FARMA d.o.o. za usluge	369.000,00
42.	OBITELJ GR LJUŠIĆ poljoprivredni obrt, vl. Anica Grljušić, Osijek, Medulinska 6	362.000,00
43.	Obiteljsko gospodarstvo Katančić	370.999,55
44.	OBITELJSKO GOSPODARSTVO MAJETIĆ, vl. Tomislav Majetić, Milanlug 44	369.282,60
45.	OBITELJSKO GOSPODARSTVO, POLJOPRIVREDA I USLUGE U POLJOPRIVREDI, VLASNIK JAKOB VUKOVAC	369.236,35
46.	Obiteljsko poljoprivredno gospodarstvo Antun Rukavina	370.577,20
47.	Obiteljsko poljoprivredno gospodarstvo Bingula Ivan	252.790,00
48.	Obiteljsko poljoprivredno gospodarstvo Čanadžija Milorad	305.225,20
49.	Obiteljsko poljoprivredno gospodarstvo Dedić Ivan	200.150,00
50.	Obiteljsko poljoprivredno gospodarstvo Fuček Alexandra	333.822,15
51.	Obiteljsko poljoprivredno gospodarstvo Grbačić Marijan	285.000,00
52.	Obiteljsko poljoprivredno gospodarstvo Injac Blagoja	369.847,00
53.	Obiteljsko poljoprivredno gospodarstvo Ivan Kadić	368.904,20
54.	Obiteljsko poljoprivredno gospodarstvo Kaselj Mladen	368.274,35
55.	Obiteljsko poljoprivredno gospodarstvo Tadić	327.800,00
56.	OBRT ZA POLJOPRIVREDU I USLUGE "ŠVEC"- Nikola Švec, Struga 32	370.615,20
57.	OBRT ZA PROIZVODNJU I USLUGE "MAJDAK-PROM", VL. VLADIMIR MAJDAK, ZAGREB, ODRA, ĐAČKA 30	369.027,80
58.	OG Josip Šoda	146.000,00
59.	OPG Abianac Drago	370.113,20
60.	OPG Agro Šadek	371.823,85
61.	OPG Anica Dubovečak	261.960,00
62.	OPG ANICA PAČARIĆ	354.000,00
63.	OPG Anita Novoselac	369.515,60
64.	OPG ANTE URSIĆ	289.772,00
65.	OPG Antun Glibo	365.548,36
66.	OPG Antuna Kurkutović	370.557,85
67.	OPG Arambašić Milka	184.733,43
68.	OPG AŠČIĆ MIRJANA	287.918,51
69.	OPG Bacinger Nikola	341.219,27
70.	OPG Bačani Mladen	200.000,00
71.	OPG Bagarić Josip	370.317,90
72.	OPG Bakovljanec Tihomir	265.950,00
73.	OPG Banovac Barić Maja	179.500,00
74.	OPG Banović Ante	225.000,00
75.	OPG Barać Mirela	351.948,75
76.	OPG BARAN TOMISLAV	370.540,85
77.	OPG Barišić Mijat	370.577,20

78.	OPG Baumschabel Srećko	370.000,00
79.	OPG Behin Ivica	350.600,00
80.	OPG BEJUK KRISTINA	184.923,85
81.	OPG Bekvalac Stojan	370.549,50
82.	OPG Belec Zdravko	257.533,36
83.	OPG Bella Denis	258.808,31
84.	OPG BIHAR IVAN	246.266,00
85.	OPG BLAŽEKOVIĆ GORAN	267.000,00
86.	OPG Blaženović Ivan	250.000,00
87.	OPG Bogati Božica	371.310,60
88.	OPG Bogović Zdenko	204.320,00
89.	OPG Bojan Štrbac	229.400,00
90.	OPG BORO MATIĆ	361.532,00
91.	OPG Borović Ivan	364.764,65
92.	OPG Bošnjak Zlatko	322.808,65
93.	OPG Braniša Josip	307.549,66
94.	OPG Braniša Nenad	315.000,00
95.	OPG Branko Hlodik	160.050,00
96.	OPG Branko Hlodik	140.671,65
97.	OPG Bregović Đurđica	367.134,50
98.	OPG Britvec Snežana	290.096,49
99.	OPG BROĐANAC ZLATKO	246.000,00
100.	OPG Bušetinčan Dario	270.000,00
101.	OPG Cesarec Mladen	368.667,60
102.	OPG Čaklović Ivica	370.232,35
103.	OPG Čatalinac Martin	370.499,80
104.	OPG Černeli Andrejas	182.525,00
105.	OPG Černjava Vlatko	369.282,60
106.	OPG Čolaković Hrvoje	369.415,55
107.	OPG Ćujo Dunja	255.000,00
108.	OPG Damir Marić	232.125,00
109.	OPG Darko Šiptar	99.549,45
110.	OPG Dinčir Josip	185.144,23
111.	OPG Dolenčić Krešimir	297.000,00
112.	OPG Domitrović Jelena	105.000,00
113.	OPG Donć Kristijan	370.512,85
114.	OPG Dragan Kovjanić	367.375,00
115.	OPG Drandić Mauricio	85.814,35
116.	OPG Dražen Jakupić	371.303,00
117.	OPG Dražen Kušenić	334.081,00
118.	OPG Dražen Paligač	368.667,60
119.	OPG DUKANOVIĆ SABINA	214.582,00
120.	OPG Dukmeniće Josip	335.000,00
121.	OPG Dumić Danijel	185.225,00
122.	OPG Evica Gašić	350.000,00
123.	OPG Figač Ratko	255.471,80

124.	OPG Fofonjka Vitomir	254.805,93
125.	OPG Franjo Bukal	371.243,69
126.	OPG Fruk Melita	253.000,00
127.	OPG Gabaj Marijana	275.226,20
128.	OPG Gajger Marina	267.300,00
129.	OPG Gazdek Mario	369.772,00
130.	OPG Glavašević Josip	368.210,41
131.	OPG Gojković Stevo	113.169,40
132.	OPG Goran Vrabec	218.422,58
133.	OPG Gradištanac Mato	331.747,46
134.	OPG GRBAC VESNA	284.228,00
135.	OPG Grganja Goran	202.470,36
136.	OPG GRGIĆ ANTUN	359.025,00
137.	OPG GRGIĆ NIKOLA	370.429,00
138.	OPG Grljak Vlado	258.059,02
139.	OPG Gulić Gruica	184.733,43
140.	OPG Hader Josip	369.505,05
141.	OPG Hajdinjak Tomislav	368.000,00
142.	OPG Hanak Ivan	259.350,00
143.	OPG Herman Andrej	184.545,25
144.	OPG Hladnić Roman	222.997,95
145.	OPG HOLIK ZVONKO	29.575,88
146.	OPG HORČIČKA DALIBOR	370.317,90
147.	OPG HORVAT DARIO	365.400,00
148.	OPG Horvat Dejan	251.658,30
149.	OPG Horvat Hrvoje	369.922,65
150.	OPG HORVAT MARKO	211.500,00
151.	OPG Hrvoje Trupac	371.181,30
152.	OPG HUBAK	279.409,70
153.	OPG Hubak Ivan	368.904,20
154.	OPG Ileš Goran	313.611,87
155.	OPG Ileš Michel	150.000,00
156.	OPG IVAN ČUPAR	370.495,00
157.	OPG IVAN KNEZIČIĆ	326.808,00
158.	OPG IVAN ŠIKETANC	371.237,70
159.	OPG IVAN TURIĆ	152.923,47
160.	OPG Ivana Leško	367.000,00
161.	OPG Ivančan Zdravko	369.720,30
162.	OPG Ivančin Darko	369.922,65
163.	OPG Ivica Knezić	195.000,00
164.	OPG Jadranka Gulam	141.250,00
165.	OPG JAKUPEC BLAŽENKO	120.000,00
166.	OPG Jambrešić Kristijan	200.000,00
167.	OPG Jantoljak Darko	365.675,00
168.	OPG Jarić Mario	233.730,00
169.	OPG JOSIP ABRAMOVIĆ	328.006,00

170.	OPG Josip Bogović	368.945,90
171.	OPG JOSIP GRŠIĆ	370.303,00
172.	OPG Josip Kelek	356.378,54
173.	OPG Josip Klak	351.515,55
174.	OPG JOSIP SLAMA	362.781,05
175.	OPG Josip Vuksan	369.697,45
176.	OPG Josipa Jandrlić	229.424,75
177.	OPG JOVAN UGARKOVIĆ	369.697,45
178.	OPG Jozić Dalibor	368.945,90
179.	OPG Jura Švegović	226.438,00
180.	OPG JURIĆ IGOR	206.409,74
181.	OPG Jurić Ivanka	358.340,00
182.	OPG Jurinec Slava	370.549,50
183.	OPG Kajtar Antonio	369.180,10
184.	OPG Kata Matleković	280.000,00
185.	OPG Katalenić Mirko	320.000,00
186.	OPG KEROVEC ANTONIO	206.807,00
187.	OPG Ključec Ivan	245.000,00
188.	OPG Knežević Ružica	336.018,04
189.	OPG Kočmar Dražen	282.216,42
190.	OPG Kolić Zdravko	370.397,70
191.	OPG KOVAČ ALEKSANDAR	350.000,00
192.	OPG KOVAČEVIĆ JOVICA	298.000,00
193.	OPG Kovažik Drago	370.404,69
194.	OPG Kozić Željko	127.600,00
195.	OPG KRANJČEC ZVONIMIR	356.800,00
196.	OPG Krapinec Krešimir	369.090,50
197.	OPG KRISTIЈAN FEKETE	305.000,00
198.	OPG KRISTINA BEJUK	153.599,40
199.	OPG Krnjak Miran	185.214,50
200.	OPG Krunoslav Matan	369.697,45
201.	OPG Krzman Rade	165.000,00
202.	OPG KSENIЈA TKALČEC	309.405,36
203.	OPG Kump Željko	370.000,00
204.	OPG Kunovac Ivan	367.674,37
205.	OPG Kupres Mario	361.748,00
206.	OPG Laslo Mirko	370.181,25
207.	OPG Lazar Mariјan	195.000,00
208.	OPG Lim, Snježana Dautović Jakovac	177.233,33
209.	OPG LONČAREVIĆ MARKO	369.027,80
210.	OPG Lučić Ana	241.414,20
211.	OPG LUČIĆ IVICA	185.000,00
212.	OPG Lukač Đurđica	369.027,80
213.	OPG Ljeposava Jakičić	356.062,42
214.	OPG Ljubičić Lidija	370.549,50
215.	OPG Majsec Stjepan	369.585,14

216.	OPG MALETIĆ MLADEN	351.020,00
217.	OPG MALJKOVIĆ IVAN	370.000,00
218.	OPG Manuela Takač Popović	95.500,00
219.	OPG MARČEC BLANKA	252.764,00
220.	OPG Marčec Nenad	369.026,00
221.	OPG Marijana Baček	286.400,00
222.	OPG Marinčić Denis	370.000,00
223.	OPG Marino Jurjević	355.832,83
224.	OPG Mario Patafta	370.500,00
225.	OPG MARKO PETROVIĆ	369.027,80
226.	OPG Marko Starčević	357.157,00
227.	OPG MARKOV KRUNOSLAV	314.900,00
228.	OPG MARKOV VLADO	370.000,00
229.	OPG Marković Tomislav	370.397,70
230.	OPG MARŠIĆ MATO	369.889,45
231.	OPG MARŠIĆ ŠIMO	368.270,00
232.	OPG Martinjaš Damir	184.741,48
233.	OPG Martinjaš Danijel	164.000,00
234.	OPG MATIĆ JOSIP	352.486,93
235.	OPG Matija Krstanac	371.292,00
236.	OPG Mato Komesarović	369.505,05
237.	OPG Mato Mraz	267.500,00
238.	OPG Medvedović Dragica	369.000,00
239.	OPG Međimorec Mario	251.400,00
240.	OPG MERC STEVO	371.373,10
241.	OPG MESIĆ MANUEL	252.356,00
242.	OPG Mihaci Goran	202.500,00
243.	OPG MIJO LATIN	368.668,00
244.	OPG Mikec Đuro	200.496,40
245.	OPG Mikel Tomislav	138.880,88
246.	OPG Mikić Josip	246.660,04
247.	OPG Miladinović Mirko	369.479,60
248.	OPG Milan Kapelec	369.027,80
249.	OPG MILETIĆ VELJKO	190.534,00
250.	OPG Milunić Josip	370.000,00
251.	OPG Miočinović Duško	76.800,00
252.	OPG Miodrag Deša	368.904,20
253.	OPG Mirjana Kožar	296.954,60
254.	OPG MIROSLAV DRNJENČEVIĆ	185.000,00
255.	OPG Miškec Matija	294.400,00
256.	OPG Mitrović Domagoj	369.000,00
257.	OPG Mladen Arbanas	120.000,00
258.	OPG Mladen Lenček	369.440,88
259.	OPG Mladen Lovković	261.000,00
260.	OPG Mladić Mario	369.697,45
261.	OPG MOSLAVAC MATIJA	149.168,00

262.	OPG Mutvar Dragutin	245.000,00
263.	OPG NATAŠA ŠTIMAC	370.181,25
264.	OPG Nemet Dominik	297.000,00
265.	OPG Nenadović Davor	292.000,00
266.	OPG Nikolić Mato	290.520,00
267.	OPG Nikolina Marković	152.961,97
268.	OPG Nonković Ilija	184.500,00
269.	OPG NOVOSEL SINIŠA	365.000,00
270.	OPG Opalić Srđan	156.270,63
271.	OPG Oreški Antun	369.565,70
272.	OPG OSTRIČKI ROBERT	369.026,00
273.	OPG PALI-ŠIROKI KATARINA	180.000,00
274.	OPG Paprić Predrag	352.172,00
275.	OPG PARAĐIKOVIĆ ANTO	224.820,00
276.	OPG Pav Slavko	280.000,00
277.	OPG Paveli Siniša	370.506,65
278.	OPG Pavišić Martina	145.000,00
279.	OPG PAVLOVIĆ MIRKO	370.464,85
280.	OPG Peharec Lidija	334.650,00
281.	OPG Penić Denis	184.618,18
282.	OPG Perica Ivan	216.000,00
283.	OPG Peršić Marko	306.602,65
284.	OPG PETROVIĆ VJEKOSLAV	126.782,48
285.	OPG Pintar Josip	192.500,00
286.	OPG Pirak Marko	321.400,00
287.	OPG PIŠKORIĆ ŽELJKO	310.500,00
288.	OPG Počuča Branka	80.480,00
289.	OPG POKOS DRAŽEN	370.429,00
290.	OPG PORKULABIĆ MARIJAN	301.000,00
291.	OPG Pugar Draženka	369.963,00
292.	OPG Puljić Ivan	346.200,87
293.	OPG Radić Ante	343.500,00
294.	OPG Radišić Željko	370.533,35
295.	OPG Radivojević Relja	267.396,22
296.	OPG Radojković Marija	241.566,00
297.	OPG Rogić Josip	370.000,00
298.	OPG Rupčić Tomislav	266.760,00
299.	OPG Rušnov Vladimir	370.375,25
300.	OPG Sajko Marija	369.838,11
301.	OPG SAJKO MATEO	370.000,00
302.	OPG Senkić David	295.215,36
303.	OPG SESAR VIKTORIJA	179.104,40
304.	OPG SHEJBAL DARIO	225.000,00
305.	OPG Sklepić Franjo	370.615,20
306.	OPG Skorupan Aleksandar	259.200,00
307.	OPG Slobodan Znamenacek	205.000,00

308.	OPG Smoljanac Zoran	284.000,00
309.	OPG Smoljanović Miro	370.615,50
310.	OPG SNJEŽANA DI ZEPP	200.000,00
311.	OPG Sokolović Đurica	303.750,00
312.	OPG SOUŠEK MARKO	97.841,00
313.	OPG Srbić Ivan	371.310,60
314.	OPG STARČEVIĆ MARIO	331.499,00
315.	OPG STEVO KOVAČEVIĆ	59.000,00
316.	OPG Stjepan Ćurdo	358.303,70
317.	OPG STJEPAN ŠMAR	364.212,50
318.	OPG Strepački Branimir	213.799,10
319.	OPG Sudarević Dinko	370.000,00
320.	OPG Suzana Posavec	301.500,00
321.	OPG Šarec Janica	150.000,00
322.	OPG ŠESTAN MELITA	140.141,93
323.	OPG Šibenik Petar	369.000,00
324.	OPG Šimara Benedikt	221.241,72
325.	OPG ŠIMO KARAVIDOVIĆ	369.396,63
326.	OPG Škoda Lidija	369.027,80
327.	OPG ŠKORIĆ DAVOR	370.495,80
328.	OPG Šoš Josip	370.000,00
329.	OPG Štefanec Senka	370.000,00
330.	OPG Štritof Janko	369.026,00
331.	OPG Takač Siniša	256.600,00
332.	OPG TAKAČ TOMISLAV	333.590,00
333.	OPG Tamara Lažeta	366.676,30
334.	OPG Tokić Marko	370.605,25
335.	OPG TOMIĆ MARICA	369.090,64
336.	OPG Tomislav Boltiš	365.535,00
337.	OPG Tomislav Bukal	364.706,22
338.	OPG TOMISLAV ČEPEL	229.721,53
339.	OPG TOMISLAV FERINAC	224.001,20
340.	OPG Tomislav Stanković	293.388,01
341.	OPG TRGOVAC JOSIP	370.000,00
342.	OPG Varga Dražen	258.046,00
343.	OPG Velimir Komerički	366.500,00
344.	OPG Vestić Tomislav	369.739,65
345.	OPG Vidaković Matija	200.000,00
346.	OPG VIDA KOVIĆ MIJO	200.000,00
347.	OPG Višk Darko	213.268,00
348.	OPG VLADO JAKOVIĆ	313.400,70
349.	OPG Vračević Franjo	47.000,00
350.	OPG Vragolović Marko	370.081,00
351.	OPG VRBANIĆ IGOR	371.457,75
352.	OPG Vučković Stjepan	350.162,04
353.	OPG Vučković Vladimir	266.003,63

354.	OPG Vujanović Božica	370.577,20
355.	OPG Vujanović Ivan	135.360,00
356.	OPG Vuk Marko	370.000,00
357.	OPG VULIĆ MARIJA	368.904,20
358.	OPG ZDRAVKO JAGUŠT	226.260,29
359.	OPG ZORAN JURANOVIĆ	311.250,00
360.	OPG ZORAN NOVAK	229.109,00
361.	OPG ZORIĆ BRANKO	323.248,00
362.	OPG Zorić Milan	369.537,30
363.	OPG Zorić Željko	339.668,60
364.	OPG Željko Jergović	365.590,00
365.	OPG ŽELJKO LULIĆ	368.929,60
366.	OPG Žgela Željko	369.000,00
367.	OPG Živić Katica	355.747,50
368.	OPG Živić Marinko	367.872,75
369.	PERIĆ - POLJOPRIVREDNO GOSPODARSTVO, VL. ZDENKO PERIĆ, PUNITOVCI, DOMOVSKA 8	370.745,45
370.	POLJOPRIVREDA I TRGOVINA "MLM", MARIJA PODNAR, GRADINA, LIPOVAC, A. STEPINCA 3	251.937,56
371.	POLJOPRIVREDNI OBRT "BOKI" - VL. PETAR JURČEVIĆ, LADISLAV 5	275.509,70
372.	POLJOPRIVREDNI OBRT "KOPECKI" VL. ANĐELKO KOPECKI, LIPOVLJANI, INDUSTRIJSKA 18	370.400,00
373.	Poljoprivredni obrt "SPAHIĆ" vl. .Stjepan Spahić	369.139,70
374.	POLJOPRIVREDNI OBRT "ŠANE" VL. IVAN ŠANGUT ŽUPANJA	192.733,11
375.	Poljoprivredni obrt DARKO vl. Darko Vukelić, Novo Kusunje 2a	370.695,45
376.	Poljoprivredno gospodarstvo Blažeka	370.533,35
377.	Poljoprivredno gospodarstvo Darko Mudri	160.000,00
378.	POLJOPRIVREDNO-USLUŽNI OBRT "PAĐAN-AGRO" - VL. ZDENKO PAĐAN	320.116,63
379.	PREMUŠ, obrt za poljoprivrednu proizvodnju i trgovinu, vl. Danijel Premuš, Belica, Matije Gupca 35	181.383,21
380.	PREPELICE PEREČINEC j.d.o.o. za trgovinu i proizvodnju	345.167,68
381.	REPROMATERIJAL d.o.o.	294.608,56
382.	SATNICA MILK d.o.o.	370.326,45
383.	SJEČA I IZVOZ-USLUGE U POLJOPRIVREDI - vl. MARIO KAMENARIĆ, KRIŽCI 87, KLOŠTAR IVANIĆ	369.486,55
384.	SNK MILK-OBRT U POLJOPRIVREDI, ĐAKOVO, CERTISE 6, vl. STJEPAN NIKOLIĆ-KOVAČIĆ	368.904,20
385.	STOČARSKI OBRT " LJULJ " VL. VJEKOSLAV PREPOLEC,BUDINŠČINA,SV. KRIŽ 41	347.500,00
386.	STOČARSKO RATARSKI OBRT PETRANOVIĆ, vl. MARIJAN PETRANOVIĆ, SIČE, STJEPANA RADIĆA 21	369.027,80
387.	ŠULOG d.o.o. za unutarnju i vanjsku trgovinu	358.202,00
388.	TONI OBRT ZA POLJOPRIVREDNU PROIZVODNJU, VL. KREŠIMIR KOVAČ	369.297,30
389.	Trgovački obrt "MAX" vl. Aljić Admir Poreč	348.445,00
390.	URH društvo s ograničenom odgovornošću za trgovinu, proizvodnju i usluge	370.228,30
391.	V. V. FARMA, VLADIMIR VRTARIĆ, FRKANOVEC 5	367.534,82
392.	VUGEC - STOČARSTVO jednostavno društvo s ograničenom odgovornošću za usluge	359.923,13
393.	Vujanić d.o.o.	368.000,00
394.	ZDULE, OBRT ZA POLJOPRIVREDU, VLASNIK IVAN ZDUNIĆ	178.480,30
395.	Zdunić Krunoslav	185.000,00
396.	ZLATNI KOMPAS obrt za poljoprivredu i savjetovanje	57.500,00

397.	ZLATNI KOMPAS, obrt za poljoprivredu i savjetovanje, vl. Domagoj Zlatar, Gola, Dravska 36	58.000,00
398.	ZORA, Obrt za poljoprivredu, trgovinu i savjetovanje, vl. Zoran Andračić, Sveti Đurađ, Matije Gupca 1	370.000,00
UKUPNO:		119.065.050,10

Prilog 9. B LIGHT _ Popis ugovorenih projekata u 1. Pozivu

R. br.	Naziv projekta	Naziv korisnika Hrvatska	Naziv korisnika Mađarska	Vrijednost ugovorenih projekata u 1. Pozivu (EUR)	Ugovoreni iznos bespovratnih potpora u 1. Pozivu (EUR)
1.	CTRouter (Computer Telephony Router)	Maxcom d.o.o.	Y-collective Ltd.	192.164,00	144.123,00
2.	Furniture of Drava	Javorović d.o.o.	Sziklai és Társai Mérnök-tanácsadó Kereskedelmi Szolgáltató és Termelő Társaság	332.000,00	186.000,00
3.	Design and development of new and more modern zinc anode	Metalna galanterija i galvanizacija d.o.o.	SZAKÁCS CHEMICAL-METAL KERESKEDELMI ÉS IPARI SZOLGÁLTATÓ Kft.	360.000,00	270.000,00
4.	Development of a new water cleaning equipments	Asel, obrt za proizvodnju usluge	Amnis Water Technology Ltd.	342.848,39	257.136,29
5.	METAL IS OUR PASSION 'T' straight lineing	ZGR Kovacic	ZEUS EXHAUST Kft	320.300,79	240.225,59
6.	Development of a mobile plug-and-play plant dryer for accessible and fast drying process (Herbas - Barcs Metál)	Herbas d.o.o.	Barcs Metál Kft.	360.000,00	270.000,00
7.	A Cost Effective Agricultural Solution: Product Development of a Liquid Manure Tanker with a Multifunctional Chassis and a Connected Adaptor System	Leško d.o.o.	Szige-Mix Kft.	320.000,00	240.000,00
8.	Production and new markets for laminated, prefinished multilayered floors (LaMF)	Cooper, obrt za usluge i trgovinu, vl. Tihomir Cvetković	Petrinovics Janos e.v.	322.473,00	241.854,75

UKUPNO	2.549.786,18	1.849.339,63
---------------	---------------------	---------------------