


GODIŠNJE IZVJEŠĆE 2017.

Hrvatska agencija za malo gospodarstvo, inovacije i investicije
Ksaver 208
10000 Zagreb
www.hamagbicuro.hr



Sadržaj

Popis tablica	1
Popis grafova	1
Popis priloga	2
1. UVOD	4
2. FINANCIJSKI INSTRUMENTI.....	6
2.1. JAMSTVA	6
2.1.1. Zaprimljeni zahtjevi za jamstvima	7
2.1.1.1. Zaprimljeni zahtjevi za nacionalna jamstva	7
2.1.1.2. Zaprimljeni zahtjevi za ESIF jamstva	9
2.1.2. Odobrena jamstva	10
2.1.2.1. Odobrena nacionalna jamstva	10
2.1.2.2. Odobrena ESIF jamstva	13
2.1.3. Izdana jamstva	15
2.1.3.1. Izdana nacionalna jamstva	16
2.1.3.2. Izdana ESIF jamstva	17
2.1.4. Isplate po protestiranim jamstvima	17
2.1.5. Analiza portfelja izdanih jamstava	19
2.1.5.1. Analiza portfelja izdanih nacionalnih jamstava	19
2.1.5.2. Analiza portfelja izdanih ESIF jamstava	24
2.2. ZAJMOVI	26
2.2.1. Zaprimljeni i obrađeni zahtjevi za zajmovima	26
2.2.2. Odobreni zajmovi	28
2.2.3. Isplate po zajmovima	30
2.2.4. Analiza portfelja zajmova	30
2.2.4.1. Mikro krediti	30
2.2.4.2. ESIF zajmovi	31
2.3.1. Pilot fond poduzetničkog kapitala	32
2.3.2. Fond za poticanje ulaganja u kapital u ranoj fazi financiranja	32
3. BESPOVRATNE POTPORE	33
3.1. ESI FONDOVI 2014.-2020.	33
3.1.1. Uloga HAMAG-BICRO-a	33
3.1.2. Tehnička pomoć	34
3.2. DODJELA BESPOVRATNIH POTPORA	34
3.2.1. Povećanje razvoja novih proizvoda i usluga koji proizlaze iz aktivnosti istraživanja i razvoja	35
3.2.2. E-impuls	38
3.2.3. Certifikacijom proizvoda do tržišta	40
3.2.4. Pružanje visokokvalitetnih usluga za MSP-e putem poduzetničkih potpornih institucija (PPI)	41
3.2.5. Internacionalizacija poslovanja MSP-ova putem organizacija za poslovnu podršku	43
3.3. PROVEDBA PROJEKATA FINANCIRANIH IZ ESI FONDOVA	44
3.3.1. Ulaganje u proizvodnu tehnologiju MSP	47
3.3.2. Izgradnja proizvodnih kapaciteta MSP i ulaganje u opremu	48
3.3.3. Podrška razvoju MSP u turizmu povećanjem kvalitete i dodatne ponude hotela	50
3.3.4. Kompetentnost i razvoj	51
3.3.5. Poboljšanje konkurentnosti i učinkovitosti MSP u područjima s razvojnim posebnostima kroz informacijske i komunikacijske tehnologije (IKT)	52
3.3.6. E-impuls	54
3.3.7. Certifikacijom proizvoda do tržišta	55
3.3.8. Razvoj mreže poduzetničkih potpornih institucija (PPI) putem Hrvatske agencije za malo gospodarstvo, inovacije i investicije (HAMAG-BICRO) - pilot projekt	57

3.3.9.	Inovacije novoosnovanih MSP	57
3.3.10.	Povećanje razvoja novih proizvoda i usluga koji proizlaze iz aktivnosti istraživanja i razvoja	58
3.3.11.	Prikaz novoootvorenih radnih mjesta i žena poduzetnica po pozivima financiranim iz ESI fondova	61
3.4.	<i>PODUZETNIČKI IMPULS ZA 2015. GODINU</i>	62
3.5.	<i>PROGRAM PROVJERE INOVATIVNOG KONCEPTA (POC)</i>	63
3.6.	<i>PLAN RADA ZA 2018. GODINU</i>	65
4.	PODRŠKA RAZVOJU I JAČANJE KAPACITETA KRAJNJIH KORISNIKA	67
4.1.	<i>SLUŽBA ZA PODRŠKU INOVACIJSKOM SUSTAVU (do listopada 2017. godine)</i>	70
4.1.1.	Drugi projekt tehnologijskog razvoja (STP II)	70
4.1.2.	Program razvoja na znanju utemeljenih poduzeća (RAZUM)	71
4.1.3.	Program potpore suradničkog istraživanja i razvoja (IRCRO).....	72
4.1.4.	Program podrške Uredima za transfer tehnologije (UTT)	72
4.1.5.	Program EUREKA/EUROSTARS	72
4.1.6.	Program ulaganja u tehnologijsku i inovacijsku infrastrukturu (TEHCRO)	73
4.2.	<i>SLUŽBA ZA RAZVOJ I PODRŠKU KORISNICIMA (do listopada 2017. godine)</i>	74
4.2.1.	EEN - Europska poduzetnička mreža	74
4.2.2.	OBZOR 2020.	75
4.2.2.1.	Rezultati programa SME INSTRUMENT	76
4.2.3.	Mreža poduzetničkih potpornih institucija (BSO)	76
4.2.4.	Mreža studentskih poduzetničkih inkubatora (MSPI)	78
4.2.5.	INTERREG EUROPE projekti.....	78
4.2.5.1.	Beneficiary Light grant shema; Interreg V-A program suradnje Mađarska-Hrvatska 2014.-2020.	78
4.2.5.2.	KISSME	79
4.2.5.3.	PPI2Innovate – Inovativna javna nabava	80
4.2.5.4.	Smart Factory Hub	81
4.2.6.	BIOCentar: INKUBACIJSKI CENTAR ZA BIOZNANOSTI	82
5.	FINANCIJSKO IZVJEŠĆE	84
5.1.	<i>BILANCA</i>	84
5.1.1.	Aktiva	84
5.1.2.	Pasiva	85
5.2.	<i>RAČUN PRIHODA I RASHODA</i>	85
5.2.1.	Prihodi i primici	86
5.2.2.	Rashodi i izdaci.....	86
5.2.3.	Višak prihoda i primitaka tekuće godine	88
6.	URED ZA UNUTARNJU REVIZIJU	89
7.	ZAKLJUČAK	91
	<i>PRILOZI</i>	92

Popis tablica

Tablica 1: Zaprmljeni i odobreni zahtjevi za jamstvom u 2016. i 2017. godini	8
Tablica 2: Zaprmljeni i odobreni zahtjevi za ESIF jamstvom u 2016. i 2017. godini	9
Tablica 3: Odobrena jamstva po kreditorima u 2016. i 2017. godini	11
Tablica 4: Odobrena jamstva po kreditorima u 2017. godini	14
Tablica 5: Isplate po aktiviranim jamstvima prema kreditorima u 2017. i 2016. godini	18
Tablica 6: Zaprmljeni i obrađeni zahtjevi za zajmom u 2017. godini	27
Tablica 7: Broj i iznos odobrenih zajmova u 2017. godini (u 000 kn)	29
Tablica 8: Pregled broja i iznosa zaprmljenih prijava	35
Tablica 9: Broj i iznos zaprmljenih projektnih prijava na dan 31.12.2017.	36
Tablica 10: Status zaprmljenih projektnih prijava na dan 31.12.2017.	36
Tablica 11: Pregled zaprmljenih projektnih prijava prema područjima ulaganja	37
Tablica 12: Broj i iznos zaprmljenih projektnih prijava na dan 31.12.2017.	38
Tablica 13: Status zaprmljenih projektnih prijava na dan 31.12.2017.	39
Tablica 14: Broj i iznos zaprmljenih projektnih prijava na dan 31.12.2017	40
Tablica 15: Status zaprmljenih projektnih prijava na dan 31.12.2017	40
Tablica 16: Broj i iznos zaprmljenih projektnih prijava na dan 31.12.2017	42
Tablica 17: Status zaprmljenih projektnih prijava na dan 31.12.2017	42
Tablica 18: Broj i iznos zaprmljenih projektnih prijava na dan 31.12.2017	43
Tablica 19: Status zaprmljenih projektnih prijava na dan 31.12.2017	43
Tablica 20: Pregled broja zaključenih ugovora	45
Tablica 21: Pregled održanih informativnih radionica	46
Tablica 22: Pregled održanih provedbenih radionica	46
Tablica 23: Pregled stanja zaključenih ugovora na dan 31.12.2017.	47
Tablica 24: Pregled stanja zaključenih ugovora na dan 31.12.2017.	48
Tablica 25: Pregled stanja zaključenih ugovora na dan 31.12.2017.	50
Tablica 26: Pregled stanja zaključenih ugovora na dan 31.12.2017.	51
Tablica 27: Pregled stanja zaključenih ugovora na dan 31.12.2017.	53
Tablica 28: Pregled stanja zaključenih ugovora na dan 31.12.2017.	54
Tablica 29: Pregled stanja zaključenih ugovora na dan 31.12.2017.	56
Tablica 30: Pregled stanja zaključenih ugovora na dan 31.12.2017.	57
Tablica 31: Pregled stanja zaključenih ugovora na dan 31.12.2017.	59
Tablica 32: PoC6 projekti u provedbi na dan 31.12.2017.	63
Tablica 33: Pregled očekivanog broja zaključenih ugovora tijekom 2018. godine	65
Tablica 34: STPII - ugovoreni i provedeni projekti prema tehnološkim područjima (31.12.2017.)	71
Tablica 35: broj prikaz statusa obrađenih 19 projekata (31.12.2017)	72
Tablica 36: Pokazatelji za program Eurostars u 2017. godini	73
Tablica 37: Rezultati provedenih aktivnosti u okviru EEN-a	75
Tablica 38: SME Instrument - Ukupan broj prijava i financiranih projekata - Faza 1 i Faza 2	76
Tablica 39: Razvoj mreže poduzetničkih potpornih institucija (PPI) za pružanje visokokvalitetnih usluga za MSP-ove	77
Tablica 40: Mreža studentskih poduzetničkih inkubatora	78
Tablica 41: Beneficiary Light grant shema - Zaprmljene projektne prijave na dan 31.12.2017. godine	79

Popis grafova

Graf 1: Zaprmljeni zahtjevi za jamstvom u 2016. i 2017. godini po kreditorima – Nacionalna jamstva	8
Graf 2: Zaprmljeni zahtjevi za ESIF jamstvom u 2017. godini po kreditorima	9

Graf 3: Broj i iznos odobrenih jamstava u 2016. i 2017. godini po programima (u 000 kn).....	11
Graf 4: Odobrena jamstva po županijama u 2016. i 2017. godini	12
Graf 5: Odobrena jamstva po djelatnostima u 2016. i 2017. godini	13
Graf 6: Broj i iznos odobrenih ESIF jamstava u 2016. i 2017. godini po programima (u 000 kn)	13
Graf 7: Odobrena ESIF jamstva po županijama u 2017. godini	14
Graf 8: Odobrena ESIF jamstva po djelatnostima u 2017. godini.....	15
Graf 9: Broj i iznos izdanih jamstava u 2016. i 2017. godini po programima (u 000 kn)	15
Graf 10: Broj i iznos izdanih nacionalnih jamstava u 2016. i 2017. godini po programima (u 000 kn)	16
Graf 11: Broj i iznos izdanih ESIF jamstava u 2017. godini po programima (u 000 kn)	17
Graf 12: Udio isplaćenih nacionalnih jamstava u odnosu na ukupan iznos izdanih jamstava.....	19
Graf 13: Iznosi izdanih aktivnih nacionalnih jamstava po županijama na dan 31.12.2017. godine (u 000 kn)	20
Graf 14: Izloženost prema kreditorima na dan 31.12.2017. godine (u 000 kn)	21
Graf 15: Iznosi izdanih aktivnih jamstava prema jamstvenim programima na dan 31.12.2017. (u 000 kn)	22
Graf 16: Iznosi izdanih aktivnih jamstava prema mjerama jamstvenih programa na dan 31.12.2017. (u 000 kn)	22
Graf 17: Izloženost po grupama djelatnosti na dan 31.12.2017. (u 000 kn)	23
Graf 18: Iznosi izdanih aktivnih ESIF jamstava po županijama na dan 31.12.2017. godine (u 000 kn)	24
Graf 19: Izloženost prema kreditorima na dan 31.12.2017. godine (u 000 kn)	25
Graf 20: Iznosi izdanih aktivnih ESIF jamstava prema jamstvenim programima i mjerama na dan 31.12.2017. (u 000 kuna)....	25
Graf 21: Izloženost po grupama djelatnosti na dan 31.12.2017. (u 000 kn)	26
Graf 22: Zaprimljeni zahtjevi za zajmom u 2017. godini po programima (u 000 kn)	27
Graf 23: Statistika obrađenih zahtjeva za zajmovima u 2017. godini po programima.....	28
Graf 24: Odobreni zajmovi po županijama u 2017. godini.....	29
Graf 25: Odobreni zajmovi prema djelatnostima ulaganja u 2017. godini	30
Graf 26: Prikaz urednosti otplate portfelja mikro kredita	31
Graf 27: Pregled zaprimljenih prijava po županijama	37
Graf 28: Pregled zaprimljenih prijava po županijama	39
Graf 29: Pregled zaprimljenih prijava po županijama za poziv Certifikacijom proizvoda do tržišta.....	41
Graf 30: Pregled zaprimljenih prijava po županijama za poziv Pružanje visokokvalitetnih usluga za MSP putem poduzetničkih potpornih institucija (PPI).....	42
Graf 31: Pregled zaprimljenih prijava po županijama za poziv Internacionalizacija poslovanja MSP-ova putem organizacija za poslovnu podršku	44
Graf 32: Pregled zaključenih ugovora po županijama	48
Graf 33: Pregled zaključenih ugovora po županijama	49
Graf 34: Pregled zaključenih ugovora po županijama	51
Graf 35: Pregled zaključenih ugovora po županijama	52
Graf 36: Pregled zaključenih ugovora po županijama	54
Graf 37: Pregled zaključenih ugovora po županijama	55
Graf 38: Pregled zaključenih ugovora po županijama	56
Graf 39: Pregled zaključenih ugovora po županijama	58
Graf 40: Pregled zaključenih ugovora po županijama	60
Graf 41: Pregled novoootvorenih radnih mjesta po Pozivima	61
Graf 42: Pregled projekata (poduzeća) sufinanciranih iz ESI fondova koji su u vlasništvu žena	62
Graf 43: PoC6 ugovoreni projekti prema tehnološkim područjima	64
Graf 44: Pregled dodijeljenih potpora po županijama	64

Popis priloga

Prilog 1: Izdana Nacionalna Jamstva u 2017. godini	92
Prilog 2: Izdana ESIF Jamstva u 2017. godini.....	96
Prilog 3: Isplaćena jamstva u 2017. godini.....	98

Prilog 4: Popis isplaćenih zajmova u 2017. godini	100
Prilog 5: Popis korisnika programa RAZUM u 2017. godini – projekti ugovoreni 2015.-2016. godine	116
Prilog 6: Popis korisnika programa IRCRO u 2017. godini – projekti ugovoreni 2015.-2016. godine	117
Prilog 7: Popis korisnika programa UTT u 2017. godini – projekti ugovoreni 2015.-2016. godine	117
Prilog 8: Popis korisnika programa EUREKA u 2017. godini	118
Prilog 9: Popis korisnika programa Eurostars u 2017. godini	118
Prilog 10: Popis tvrtki iz Hrvatske, korisnika programa SME INSTRUMENT, OBZOR 2020 u 2017. godini.....	119
Prilog 11: Prikaz organizacije HAMAG-BICRO-a do 30.9.2017.....	120
Prilog 12: Prikaz organizacije HAMAG-BICRO-a od 1.10.2017.....	121

1. UVOD

Hrvatska agencija za malo gospodarstvo, inovacije i investicije (HAMAG-BICRO) već više od 20 godina ustrajno se zalaže za poticanje malog gospodarstva i razvoj poduzetništva u Republici Hrvatskoj. Kroz svoje dugogodišnje djelovanje, HAMAG-BICRO se pozicionirao kao nezaobilazna postaja za financiranje poslovanja i razvoj subjekata malog gospodarstva kroz jamstva za kredite odobrene od poslovnih banaka, izravnim davanjem zajmova te dodjeljivanjem bespovratnih potpora. HAMAG-BICRO također financijski podržava inovativne i tehnološki usmjerene tvrtke u Hrvatskoj pa tako kroz pažljivo osmišljene programe posebnu pozornost posvećuje istraživanju, razvoju i primjeni suvremenih tehnologija. Osnivanje i djelatnosti HAMAG-BICRO-a uređeni su Zakonom o poticanju razvoja malog gospodarstva (Narodne novine 29/02., 63/07., 53/12., 56/13., 121/16.).

Od 2015. godine HAMAG-BICRO obavlja funkciju Posredničkog tijela razine 2 (PT2) u okviru Operativnog programa „Konkurentnost i kohezija“ u financijskom razdoblju 2014. – 2020., čime je dodatno učvršćena ključna pozicija HAMAG-BICRO-a u procesu dodjele bespovratnih sredstava iz strukturnih fondova Europske unije. Pored posebne uloge HAMAG-BICRO-a u sustavu upravljanja i kontrole korištenja Europskih strukturnih i investicijskih fondova (ESIF), HAMAG-BICRO je materijalizirao bogato stečeno iskustvo i proaktivnim pristupom se postavila kao partner poduzetnicima, čineći ih konkurentnijima u povlačenju sredstava iz strukturnih fondova putem edukacija i savjetovanja na informativnim radionicama.

HAMAG-BICRO je u 2017. godini uložio dodatne napore i resurse u cilju osiguranja učinkovitog i kontinuiranog poticanja razvoja malog i srednjeg poduzetništva u Republici Hrvatskoj. Specifični zadaci i aktivnosti izvršavani su u skladu s Godišnjim planom rada za 2017. godinu. Ključne djelatnosti HAMAG-BICRO-a obuhvaćale su provedbu aktivnosti iz financijskih instrumenata, bespovratnih potpora te podrške razvoju i jačanju kapaciteta krajnjih korisnika.

Financijski instrumenti pružali su podršku poduzetničkim ulaganjima putem zajmova i jamstava uz mogućnost kombiniranja sa subvencioniranjem kamatne stope. Tijekom 2017. godine nastavljena je suradnja s gotovo svim relevantnim financijskim institucijama u Republici Hrvatskoj kroz izdavanje jamstava za poduzetničke kredite. Zbog izuzetnog interesa za ESIF Malim zajmovima, gdje je većina alokacije potrošena u prvih 5 mjeseci provedbe, u ožujku 2017. godine HAMAG-BICRO-u dodijeljena je dodatna alokacija od 20 milijuna eura za ovaj financijski instrument, čime je ukupan iznos alokacije povećan s inicijalnih 150 na 170 milijuna eura. Uz provedbu postojećih programa individualnih jamstava i zajmova, istovremeno su provođene aktivnosti na uspostavi novog financijskog instrumenta - portfeljnog jamstva te je krajem 2017. godine objavljen javni poziv putem kojeg su odabrane partnerske financijske institucije.

Također, u suradnji s Ministarstvom poljoprivrede, intenzivirao se rad na investicijskoj strategiji s ciljem uvođenja financijskih instrumenata za ruralni razvoj čija se uspostava očekuje u prvoj polovici 2018. godine. Kako bi se premostilo razdoblje nedostupnosti izvora za financiranje poljoprivrede do uvođenja odgovarajućih financijskih instrumenata iz ESIF-a, Vlada Republike Hrvatske je u listopadu 2017. godine usvojila novi nacionalni jamstveni program „Poljoprivrednici“.

Tijekom 2017. godine, HAMAG-BICRO obavljao je poslove vrednovanja i ugovaranja na ukupno pet javnih poziva. Također, u svojstvu PT2 izvršavao je poslove praćenja provedbe poduzetničkih projekata za ukupno devet javnih poziva. Provedeno je 1.595 poduzetničkih projekata ukupne vrijednosti preko 5 milijardi kuna, od čega dodijeljena bespovratna sredstva čine 1,9 milijardi kuna. Do izrade ovog Godišnjeg izvješća, isplaćeno je više od 543 milijuna kuna bespovratnih sredstava. U cilju informiranja potencijalnih novih korisnika bespovratnih sredstava, održano je ukupno 19 informativnih radionica diljem Republike Hrvatske, a postojećim korisnicima prezentirane su aktivnosti u svezi provedbe ugovorenih projekata na ukupno 58 provedbenih radionica.

Podrška razvoju i jačanju kapaciteta krajnjih korisnika obuhvatila je provedbu 93 projekta ukupne vrijednosti preko 33 milijuna kuna u okviru Drugog projekta tehnologijskog razvoja - STP II. U sklopu programa EUREKA i Eurostars u provedbi je 9 projekata ukupne vrijednosti 8,8 milijuna kuna. U sklopu Programa razvoja tehnološke infrastrukture (TEHCRO), uspješno je proveden te završen i posljednji aktivni projekt. HAMAG-BICRO odabran je kao glavni partner za provedbu *ppLight grant scheme* financirane iz INTERREG Hrvatska-Mađarska u vrijednosti od 75 milijuna kuna, a u lipnju 2017. godine objavljen je prvi poziv za dostavu koncepta projekta. Tijekom 2017. godine HAMAG-BICRO je uspješno prijavio Ministarstvu gospodarstva, poduzetništva i obrta (u daljnjem tekstu: MINGPO) pilot projekt uspostave Mreže poduzetničko-potpornih institucija i ugovorio Program u vrijednosti od 7 milijuna kuna te započeo s njegovom implementacijom.

Statut HAMAG-BICRO-a izmijenjen je u listopadu 2017. godine, čime su ustrojene nove organizacijske jedinice u cilju ostvarenja pretpostavki za uspješnu provedbu jačanja kapaciteta za postizanje efikasnije apsorpcije sredstava iz ESIF-a, a što je postignuto povećanjem broja organizacijskih jedinica u dijelu HAMAG-BICRO-a kojem su delegirane funkcije PT2 te u dijelu koji provodi financijske instrumente iz ESIF-a. Dodatno, prema novom unutarnjem ustrojstvu HAMAG-BICRO-a, provedba bespovratnih potpora razdijeljena je na dva ključna sektorska područja – poduzetništvo te istraživanje, razvoj i inovacije. Prema ažuriranim analizama radne opterećenosti, kapaciteti HAMAG-BICRO-a povećani su kroz zapošljavanje novih stručnih kadrova prema Odluci o zapošljavanju u središnjim tijelima državne uprave, pravnim osobama s javnim ovlastima i zakladama uključenim u sustave upravljanja i kontrole korištenja Europskih strukturnih i investicijskih fondova u Republici Hrvatskoj koju je Vlada Republike Hrvatske donijela u travnju 2017. godine, a razvoj postojećih ljudskih potencijala osiguran je kroz kontinuirano obrazovanje.

Prema financijskom izvješću, HAMAG-BICRO je u 2017. godini ostvario ukupne prihode i primitke u iznosu od 390.931.253,00 kuna, od čega najveći porast u odnosu na 2016. godinu bilježe prihodi od imovine odnosno prihodi od kamata na oročena sredstva i depozite po viđenju, dok su ukupni rashodi i izdaci u 2017. godini iznosili 345.906.800,00 kuna.

2. FINANCIJSKI INSTRUMENTI

Financijski instrumenti su jedan od najučinkovitijih načina korištenja financijskih resursa radi ostvarivanja ciljeva poticanja malog i srednjeg poduzetništva. Usmjeravajući se na projekte koji su potencijalno ekonomski iskoristivi, financijski instrumenti pružaju podršku ulaganjima putem zajmova, jamstava uz mogućnost kombiniranja sa subvencioniranjem kamate te rizičnih zajmova za inovativne poduzetnike.

Financijski instrumenti pomažu u mobilizaciji dodatnih javnih i/ili privatnih izvora financiranja u svrhu otklanjanja tržišnih nedostataka. S obzirom na trenutnu ekonomsku situaciju i sve veću oskudnost javnih resursa, očekuje se da će financijski instrumenti imati još značajniju ulogu u budućnosti.

Tijekom 2017. godine nastavljena je suradnja s gotovo svim financijskim institucijama u Hrvatskoj zaduženima za kreditiranje poduzetništva.

Nakon što je u 2016. godini potpisan Sporazum o financiranju između Ministarstva regionalnoga razvoja i fondova Europske unije (u daljnjem tekstu: MRRFEU) i HAMAG-BICRO-a za financijske instrumente te su usvojeni programi za instrumente pojedinačnih jamstava sa ili bez subvencije kamate i instrumente Mikro i Malih zajmova, u 2017. godini se nastavilo s njihovom aktivnom provedbom. Inicijalno je za financijske instrumente alocirano 105 milijuna eura iz ESI fondova, te 45 milijuna eura nacionalnih sredstava, što je ukupno činilo alokaciju od 150 milijuna eura. Zbog izuzetnog interesa za instrumentom ESIF mali zajam, gdje je većina alokacije potrošena u prvih 5 mjeseci provedbe, u ožujku 2017. godine HAMAG-BICRO-u je dodijeljena dodatna alokacija od 20 milijuna eura za instrument malih zajmova, čim je ukupan iznos alokacije povećan na 170 milijuna eura.

Uz provedbu postojećih programa individualnih jamstava i zajmova, paralelno se radilo na uspostavi financijskog instrumenta portfeljnog jamstva te je krajem godine objavljen javni poziv putem kojeg su odabrane financijske institucije. Također, u suradnji s Ministarstvom poljoprivrede, radilo se i na investicijskoj strategiji s ciljem uvođenja financijskih instrumenata za ruralni razvoj. Uspostava ovih instrumenata očekuje se u prvoj polovici 2018. godine.

Kako bi se premostilo razdoblje nedostupnosti izvora za financiranje poljoprivrede, HAMAG-BICRO je do uvođenja financijskih instrumenata za ovaj sektor kreirao nacionalni jamstveni program Poljoprivrednici. Prilikom pokretanja financijskih instrumenata iz Europskog poljoprivrednog fonda za ruralni razvoj (EPFRR) ukinut će se postojeći nacionalni program.

S ciljem osiguravanja što bolje apsorpcije ESIF sredstava kroz financijske instrumente, u 2017. godini odrađeno je ukupno 9 radionica za poduzetnike te 6 radionica za poduzetničke potporne institucije, kako bi kvalitetno diseminirali informacije o uvjetima financijskih instrumenata te kriterija prihvatljivosti. Predstavnici HAMAG-BICRO-a sudjelovali su i na brojnim konferencijama i okruglim stolovima na kojima su poduzetnicima izložili uvjete financijskih instrumenata koje nudi HAMAG-BICRO te prezentirali budućnost financijskih instrumenata u Hrvatskoj.

Uz nužan ljudski faktor, kroz cijelu 2017. godinu radilo se i na doradi i unaprjeđenju informatičkog sustava, čime se nastojalo unaprijediti i dodatno pojednostaviti proces prijave i odobrenja, čime je postignut veći stupanj automatske obrade podataka i brzine procesa odobravanja, usprkos iznimno velikom broju zaprimljenih zahtjeva.

2.1. JAMSTVA

Pojedinačna jamstva HAMAG-BICRO-a za pružanje podrške pokretanju i razvoju poduzetničkih projekata prepoznata su od strane financijskih institucija kao ključni instrument za prijenos rizika kojeg financijske institucije nisu spremne preuzeti. Dobri rezultati ostvareni su i u 2017. godini iako je došlo do značajnih promjena uvjeta

suradnje s financijskim institucijama. Obzirom na visok stupanj rizika, stroge zahtjeve adekvatnosti kapitala te nedostatnu kapitaliziranost poduzetnika jamstveni programi HAMAG-BICRO-a nametnuli su se kao nezaobilazan alat u ključnim trenucima razvoja poduzetničkih projekata.

Poseban fokus jamstvenih programa je i dalje na poduzetnicima početnicima kojima se modelom obvezujućih pisama namjere i dalje nastoji olakšati pristup financiranju obzirom da banke nisu voljne preuzimati rizik kod ovakvih projekata. Ovim je putem omogućeno izdavanje jamstva do 80 % glavnice kredita, čime se znatno olakšava pristup kapitalu poduzetnicima početnicima.

U 2017. godini nastavila se provedba Sporazuma s EIF-om, prema kojemu se, prilikom izdavanja jamstva za početnike, izdaje kontrajamstvo EIF-a kojim se jamči 50 % iznosa izdanoga jamstva. Ovim Sporazumom HAMAG-BICRO je osigurao kvalitetnije upravljanje portfeljem izdanih jamstava te je dodatno osnažio ugled jamstava. Nakon finalnog usklađenja volumena portfelja utvrđeno je da je u portfelj uključeno 219 transakcija ukupne vrijednosti 248 milijuna kn. Sporazum vrijedi do 01.10.2026. godine.

U Listopadu 2017. godine na Vladi je donesen novi program Poljoprivrednici. Po završetku ex-ante analize od strane Ministarstva poljoprivrede, Sektor za financijske instrumente u suradnji s Ministarstvom poljoprivrede uspostaviti će i započeti rad na programima za poljoprivrednike.

Tijekom 2017. godine u suradnji s financijskim institucijama paralelno su se provodila nacionalna jamstva i ESIF pojedinačna jamstva. Na ovaj način je osigurano prijelazno razdoblje prilagodbe na nove uvjete suradnje između HAMAG-BICRO-a i financijskih institucija. Financijske institucije koje nisu odabrane za suradnju u provedbi ESIF pojedinačnih jamstava i dalje su koristile nacionalne programe.

ESIF ograničena portfeljna jamstva nisu započela s provedbom u 2017. godini zbog nešto dužeg perioda uspostave ESIF pojedinačnih jamstava. Javni poziv za odabir financijskih institucija za sudjelovanje u provedbi financijskog instrumenta ESIF ograničeno portfeljno jamstvo proveden je u drugoj polovici 2017. godine te je odabrano 6 banaka i jedno leasing društvo. Ključni uvjeti za odabir bili su: ponuđena prosječna ponderirana stopa jamstva, prosječna ponderirana stopa ograničenja jamstva, kamatna marža te vrijeme potrebno za apsorpciju dodijeljene alokacije. Potpisivanje Sporazum o suradnji s odabranim financijskim institucijama očekuje se u prvoj polovici 2018. godine.

2.1.1. Zaprimljeni zahtjevi za jamstvima

2.1.1.1. Zaprimljeni zahtjevi za nacionalna jamstva

HAMAG-BICRO je u 2017. godini zaprimio 161 zahtjev za nacionalnim jamstvom.

Od 161 zaprimljenih zahtjeva 62 % se odnosi na jamstveni program EU Početnik, dok se 37 % odnosi na jamstveni program Rastimo zajedno, a svega 1 % zahtjeva odnosi se na jamstveni program Poljoprivrednici. Kao i u prethodnoj godini, značajan interes za dobivanje jamstva ide modelom Pisma namjere, što ukazuje na važnu ulogu HAMAG-BICRO-a u olakšavanju pristupa financiranju putem zaduženja kod financijskih institucija.

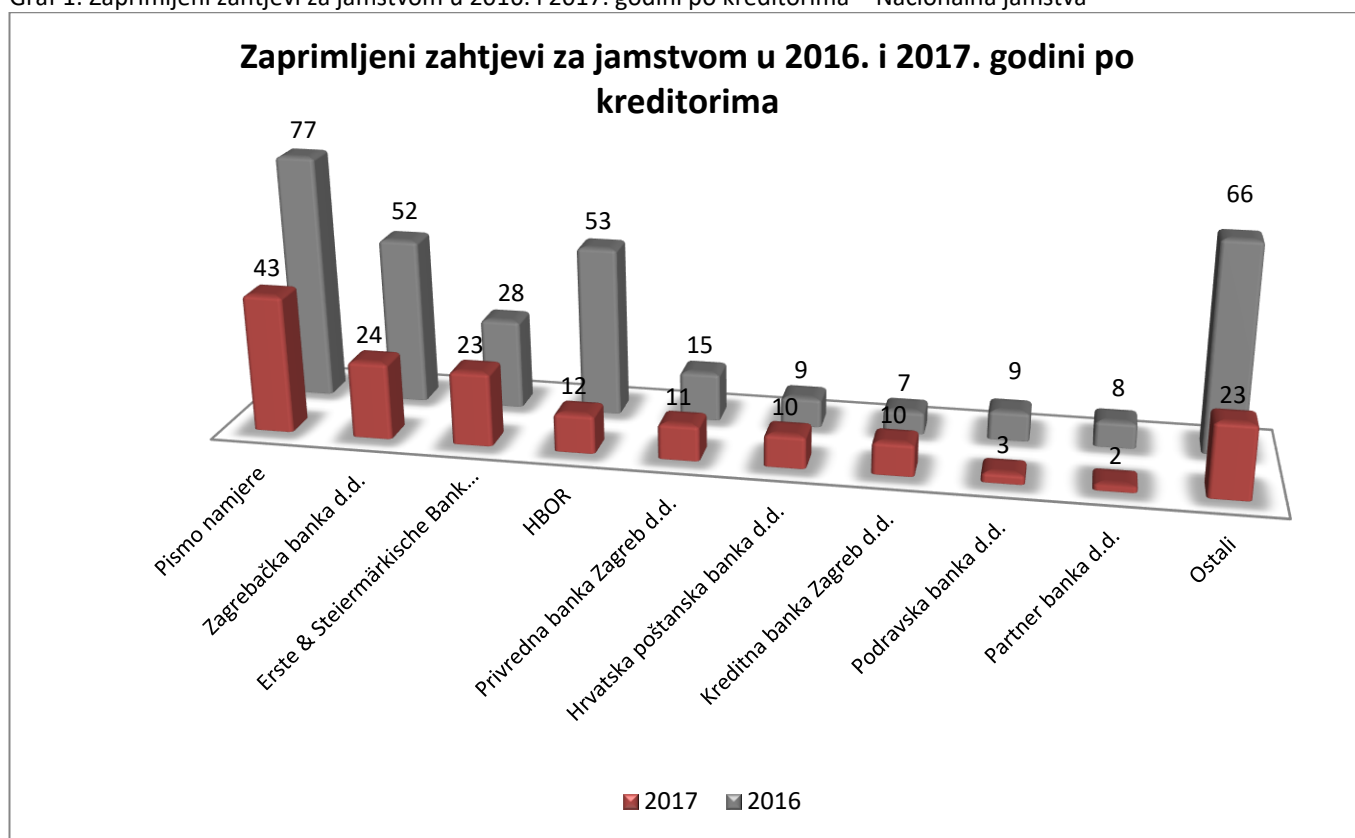
U usporedbi s 2016. godinom, ostvaren je pad broja zaprimljenih u svim nacionalnim jamstvenim programima a ključni razlog je uvođenje drugih financijskih instrumenata financiranih iz ESIF-a. Isto tako značajan razlog pada broja zahtjeva za jamstvima rezultat je i sve veće ponude drugih izvora financiranja putem bespovratnih sredstava. Pad broja zahtjeva po programu Poljoprivrednici rezultat je uvođenje programa tek krajem godine uzimajući u obzir i potrebno vrijeme uspostave ponude kreditnih linija banaka koje će koristiti novi jamstveni programa.

U 2017. godini se primjećuje pad stope odbijenih zahtjeva u odnosu na prethodnu godinu. Tijekom 2016. godine odobreno je 68 % od svih zaprimljenih zahtjeva, naspram 73 % odobrenih u 2017. godini. Uz manji broj ukupnih zahtjeva za jamstvom dolazi do bolje selekcije i odabira kreditnih plasmana koji su u skladu s uvjetima jamstvenih programa i samim time stopa odbijanja je niža.

Tablica 1: Zaprimljeni i odobreni zahtjevi za jamstvom u 2016. i 2017. godini

Jamstveni program	Broj zaprimljenih zahtjeva			Broj odobrenih zahtjeva		Udio odobrenih jamstava u ukupnom zaprimljenim (%)	
	2017	2016	Indeks 2017/2016	2017	2016	2017	2016
EU Početnik	100	177	56	68	111	68	63
Rastimo Zajedno	60	135	44	49	99	82	73
Poljoprivrednici	1	12	8	1	10	100	83
Ukupno	161	324	50	118	220	73	68

Graf 1: Zaprimljeni zahtjevi za jamstvom u 2016. i 2017. godini po kreditorima – Nacionalna jamstva



Broj zahtjeva za Pismom namjere koji su pristigli u 2017. godini iznosi 43, što ukazuje na činjenicu kako su poduzetnici prepoznali ovaj model kao najbrži put za pronalazak izvora financiranja vlastitih ideja. Najveći udjel u portfelju zaprimljenih zahtjeva za jamstvom od strane banaka zauzimaju Zagrebačka banka d. d., Erste banka d. d. te HBOR.

2.1.1.2. Zaprimljeni zahtjevi za ESIF jamstva

HAMAG-BICRO je u 2017. godini zaprimio 83 zahtjeva za ESIF jamstvom.

Od 83 zaprimljenih zahtjeva većina se odnosi na ESIF pojedinačna jamstva uz subvenciju kamate obzirom da je navedeni program brzo prepoznat od strane poduzetnika a i financijskih institucija zbog značajne pogodnosti subvencije kamatne stope. ESIF jamstva bez subvencije kamate su se koristila podjednako i za investicije i za obrtna sredstva. Manji interes za ovim instrumentom rezultat je dostupnosti nacionalnih jamstvenih programa koje banke provode već niz godina pa su sklonije korištenju već poznatih instrumenata u odnosu na nove bez obzira na lošije uvjete u vidu maksimalne stope i maksimalnih iznosa jamstva.

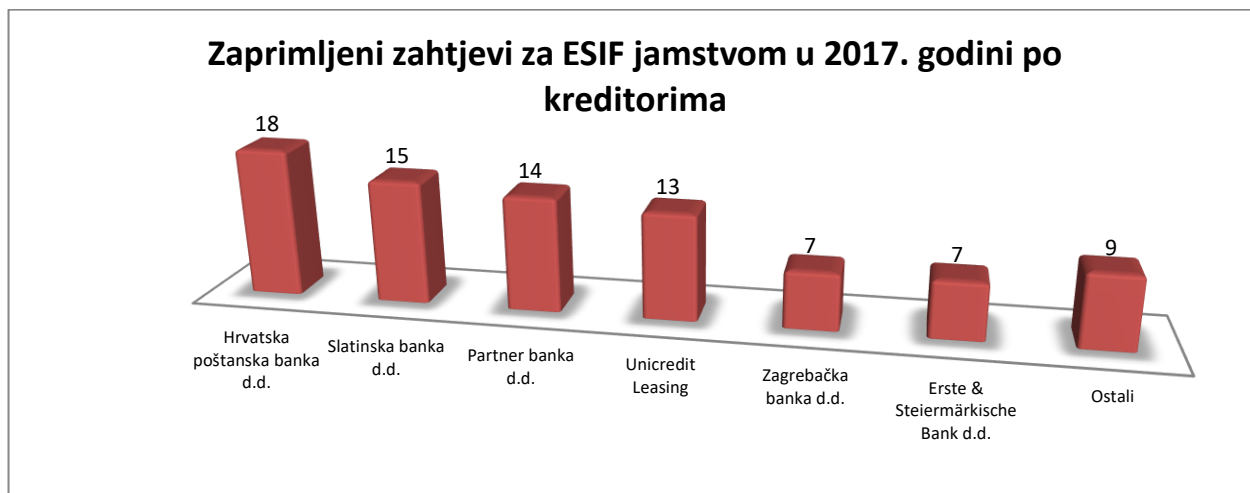
Aktivna provedba ovog financijskog instrumenta krenula je tek polovicom 2017. godine kada je Sporazum potpisala većina banaka koje su odabrane javnim pozivom.

U 2017. godini stopa odbijenih zahtjeva je manja od 25 % ako razmatramo ESIF pojedinačna jamstva uz subvenciju kamate te je nešto viša kod ESIF jamstava bez subvencije kamatne stope.

Tablica 2: Zaprimljeni i odobreni zahtjevi za ESIF jamstvom u 2016. i 2017. godini

Jamstveni program	Broj zaprimljenih zahtjeva		Broj odobrenih zahtjeva		Udio odobrenih jamstava u ukupnom zaprimljenim (%)	
	2017	2016	2017	2016	2017	2016
ESIF Jamstva uz subvenciju kamatne stope	72	2	55	1	76,39	50,00
ESIF Jamstva bez subvencije kamatne stope	11	0	7	0	63,64	0,00
Ukupno	83	2	62	1	74,70	50,00

Graf 2: Zaprimljeni zahtjevi za ESIF jamstvom u 2017. godini po kreditorima



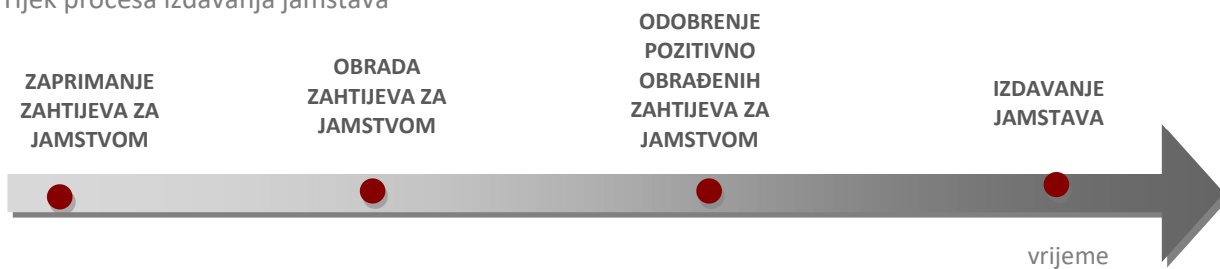
Najveći broj zahtjeva za ESIF pojedinačnim jamstvima u 2017. godini dolazi od strane HPB d.d. obzirom da je ista najbrže prepoznala ovaj instrument i aktivno ga promovirala poduzetnicima. Odmah iza HPB-a dolaze Slatinska i

Partner banaka koje su relativno manje banke te su dosta brzo implementirale ovaj proizvod kroz svoje prodajne mreže kao i Unicredit leasing.

2.1.2. Odobrena jamstva

U cilju sustavnog praćenja i bolje analize utjecaja jamstava na razvoj sektora malog i srednjeg poduzetništva, uveden je detaljniji način izvještavanja o jamstvima koji podrazumijeva uvođenje kategorije izdanih jamstava. Kao i kod odnosa zaprimljenih i odobrenih jamstava gdje je moguće da određeni broj jamstava koji je zaprimljen u prošloj godini bude odobren u tekućoj, slično je moguće i kod odnosa odobrenih i izdanih jamstava. Te statistike rijetko se poklapaju u istom vremenskom razdoblju budući da se određeni broj odobrenih jamstava iz prethodnog razdoblja izdaje u tekućem razdoblju, zbog vremena potrebnog za potpisivanje ugovora.

Tijek procesa izdavanja jamstava

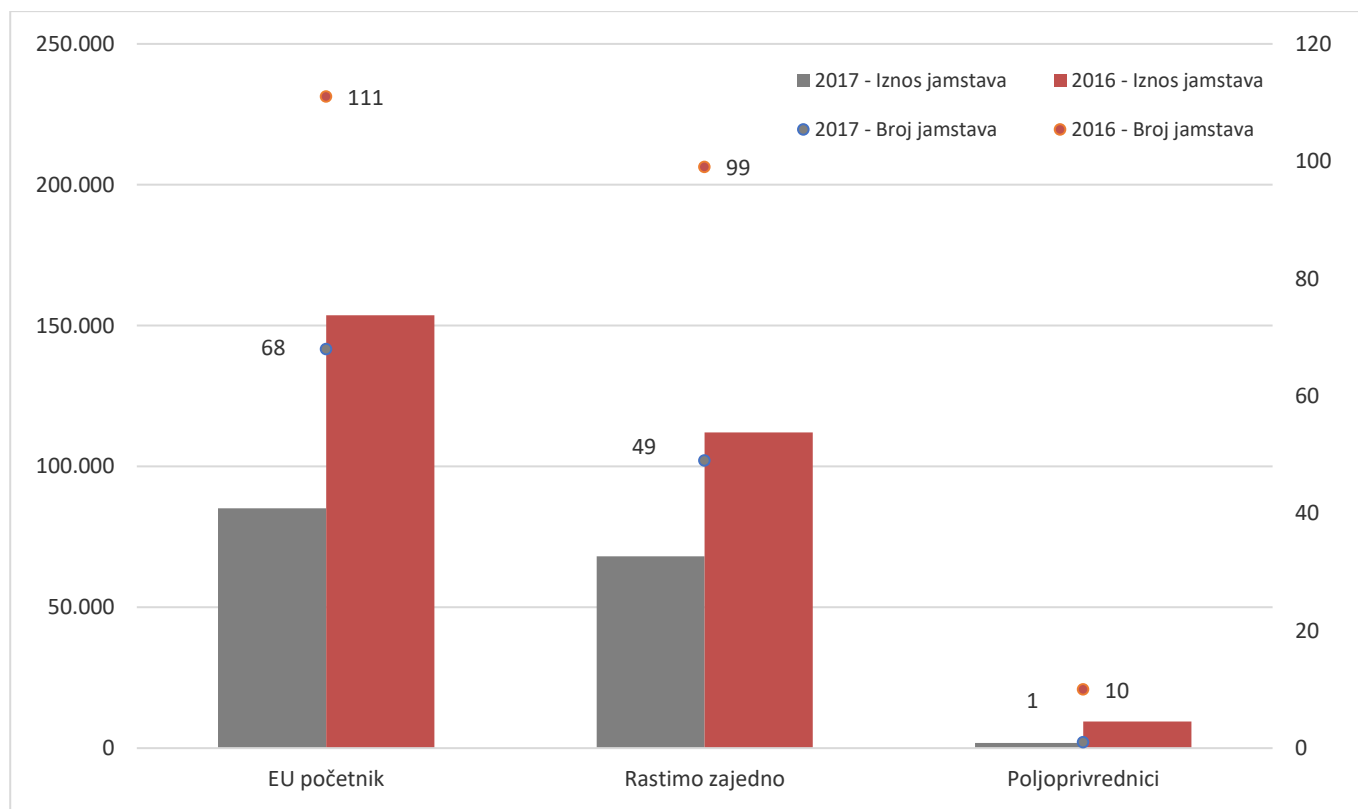


Odobrena jamstva predstavljaju jamstva za čije je izdavanje HAMAG-BICRO donio pozitivnu odluku. Jamstvo će biti važeće od trenutka potpisivanja ugovora o jamstvu od strane poduzetnika te konačne odluke banke o dodijeli kredita.

2.1.2.1. Odobrena nacionalna jamstva

HAMAG-BICRO je u 2017. godini odobrio 118 jamstava, uključujući Pisma namjere, što je 46 % manje u odnosu na 2016. godinu kad je odobreno 220 jamstava. Ukupni iznos odobrenih jamstava u 2016. godini iznosi 155 milijuna kuna. U 2016. godini ukupni iznos odobrenih jamstava iznosio je 275 milijuna kuna jamstava, odnosno 43 % više nego u 2017. godini. Navedeno je rezultat uvođenja financijskih instrumenata ESIF jamstva.

Graf 3: Broj i iznos odobrenih jamstava u 2016. i 2017. godini po programima (u 000 kn)



Putem Pisma namjere po programu EU početnik, u 2016. godini odobreno je 34 pisma namjere, dok je u 2017. godini po istom programu odobreno njih 25 u ukupnom iznosu 29 milijuna kuna. Od ukupno odobrenih pisama namjere njih 26 je do kraja 2017. godine pronašlo kreditora, dok su preostala 2 u potrazi za kreditorom.

HAMAG-BICRO je u 2017. godini najviše jamstava odobrio Zagrebačkoj banci d.d.. Slijede Hrvatska banka za obnovu i razvitak te Erste & Steiermarkische Bank d.d.

Tablica 3: Odobrena jamstva po kreditorima u 2016. i 2017. godini

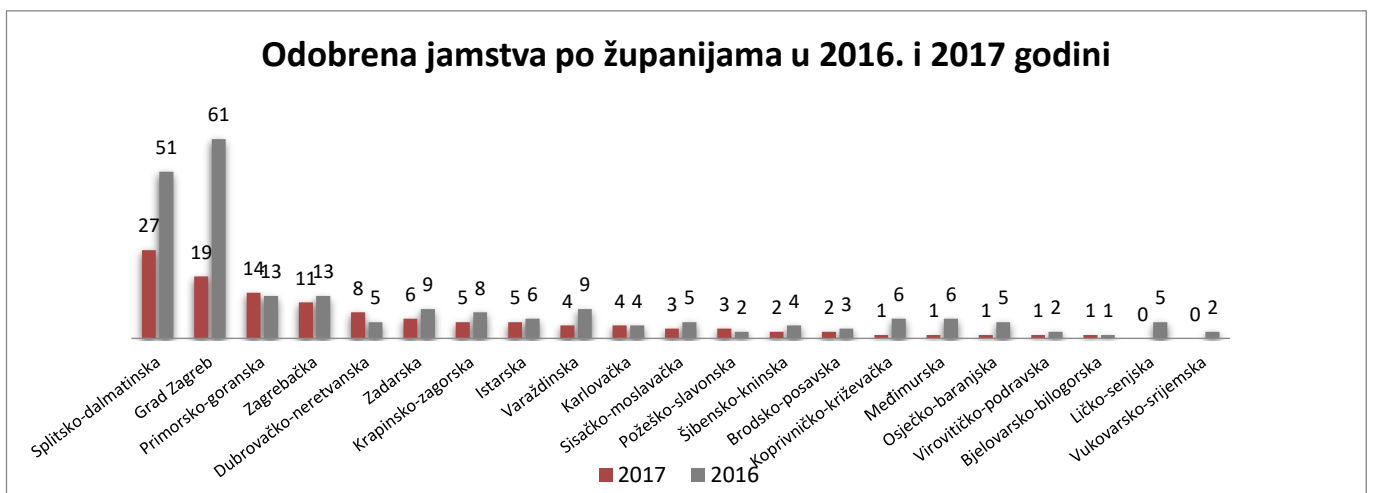
Kreditor	Broj odobrenih jamstava		Iznos odobrenih jamstava (u 000 kn)		Iznos kredita (u 000 kn)	
	2016.	2017.	2016.	2017.	2016.	2017.
Zagrebačka banka d.d.	45	25	69.480	33.108	115.058	60.712
Hrvatska banka za obnovu i razvitak	55	22	75.623	24.667	90.851	36.194
Erste & Steiermarkische bank d.d	23	20	37.879	34.413	67.179	53.768
Hrvatska Poštanska banka d.d.	9	19	3.471	19.203	5.827	34.250
Privredna banka Zagreb d.d.	9	7	7.877	11.741	14.759	22.510
Kreditna banka Zagreb d.d.	6	6	6.412	12.387	8.186	23.958
Podravska banka d.d.	7	3	5.158	2.945	9.534	5.889
Raiffeisenbank d.d.	5	3	1.030	888	1.728	1.775

PISMO NAMJERE *	18	2	11.108	4.397	13.861	6.050
OTP banka d.d.	4	2	2.168	2.667	3.621	3.328
Primorska banka d.d.	1	2	660	398	1.320	497
Veneto banka d.d.	1	2	1.016	1.174	1.270	1.635
Kent banka d.d.	9	1	2.045	855	3.561	1.711
Splitska banka d.d.	5	1	8.200	600	16.400	750
Croatia banka d.d.	1	1	3.500	1.433	7.000	1.791
Addiko d.d.	1	1	247	1.885	495	3.771
Činidbeno jamstvo	0	1	0,00	2.357	0,00	23.573
Slatinska banka d.d.	7	0	12.264	0	16.235	0
Partner banka d.d.	7	0	7.185	0	13.108	0
Unicredit leasing Croatia d.o.o.	3	0	10.793	0	40.109	0
Jadranska banka d.d.	1	0	751	0	1.502	0
J&T banka d.d.	1	0	6.968	0	8.710	0
Istarska kreditna banka Umag d.d.	1	0	546	0	682	0
Banka Kovanica d.d.	1	0	792	0	990	0
UKUPNO	220	118	275.173	155.118	441.986	282.163

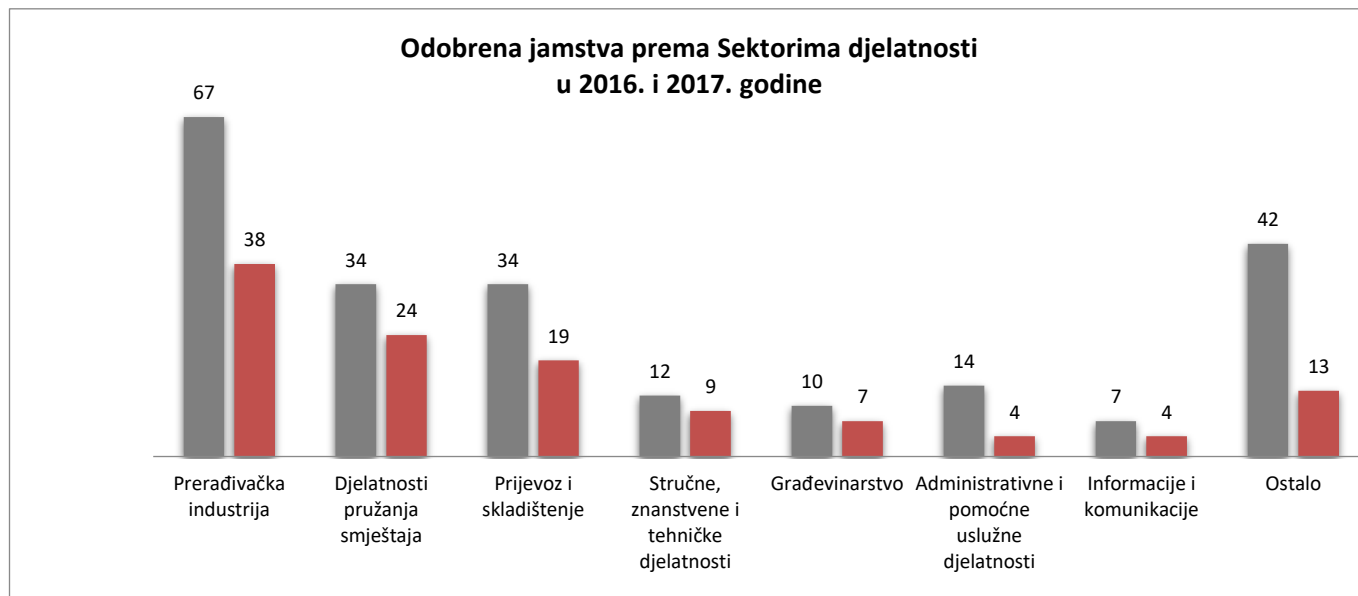
*Iznosi za Pismo namjere predstavljaju odobrena jamstva, ali bez odobrenja kredita.

Najveći broj nacionalnih jamstava u 2017. godini HAMAG-BICRO je odobrio za investicije u Splitsko-dalmatinskoj županiji te Gradu Zagrebu.

Graf 4: Odobrena jamstva po županijama u 2016. i 2017. godini



Graf 5: Odobrena jamstva po djelatnostima u 2016. i 2017. godini

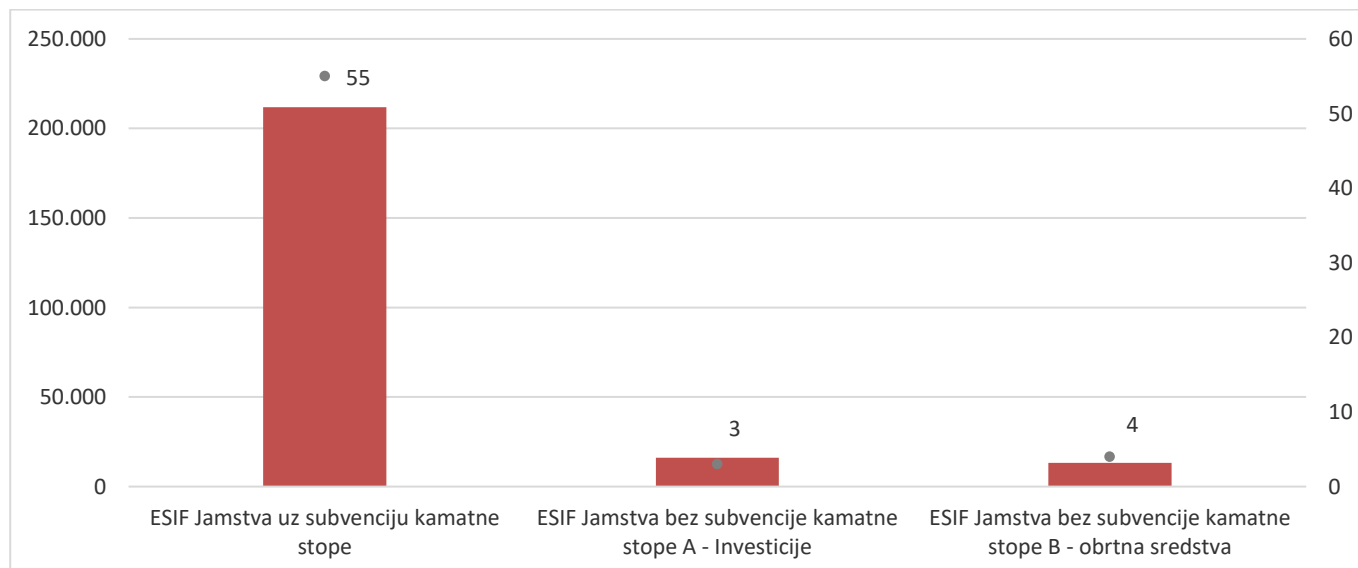


Prema djelatnostima ulaganja, najveći broj izdanih jamstava odnosi se na djelatnosti prerađivačke industrije, zatim djelatnosti pružanja smještaja te pripreme i usluživanja hrane te djelatnosti prijevoza i skladištenja.

2.1.2.2. Odobrena ESIF jamstva

HAMAG-BICRO je u 2017. godini odobrio 62 ESIF jamstava. Ukupni iznos odobrenih ESIF jamstava u 2017. godini iznosi 241 milijun kuna.

Graf 6: Broj i iznos odobrenih ESIF jamstava u 2016. i 2017. godini po programima (u 000 kn)



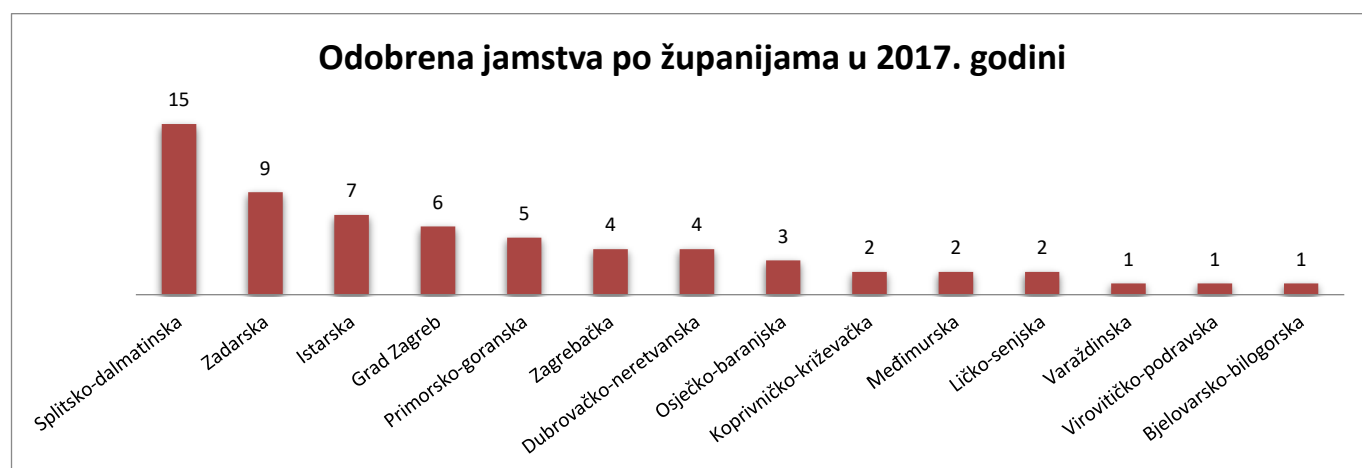
HAMAG-BICRO je u 2017. godini najviše jamstava odobrio Hrvatskoj poštanskoj banci. Slijede Slatinska banka d.d., Partner banka d.d. te Unicredit Leasing d.o.o..

Tablica 4: Odobrena jamstva po kreditorima u 2017. godini

	Broj odobrenih jamstava	Iznos odobrenih jamstava (u 000 kn)	Iznos kredita (u 000 kn)
Kreditor	2017.	2017.	2017.
Hrvatska poštanska banka d.d.	16	73.360	94.532
Slatinska banka d.d.	12	26.605	34.935
Partner banka d.d.	9	29.014	36.275
UniCredit Leasing Croatia d.o.o.	9	17.697	22.121
Erste&Steiermärkische Bank d.d.	7	41.935	52.419
Zagrebačka banka d.d.	4	21.270	26.588
Addiko banka d.d.	2	9.139	8.459
Kreditna banka Zagreb d.d.	2	11.507	14.384
Hrvatska banka za obnovu i razvitak	1	10.613	13.266
UKUPNO	62	241.141	302.979

Najveći broj nacionalnih jamstava u 2017. godini HAMAG-BICRO je odobrio za investicije u Splitsko-dalmatinskoj županiji te Zadarskoj županiji. Najveći broj odobrenih jamstava je prema županijama smještenim uz Jadran obzirom da se većina zahtjeva odnosila na sektor turizma što se može vidjeti u sljedećem grafu. Sektor turizma je u protekloj godini imao ograničene izvore bespovratnih sredstava, što je dijelom razlog većeg interesa za financijskim instrumentima.

Graf 7: Odobrena ESIF jamstva po županijama u 2017. godini



Graf 8: Odobrena ESIF jamstva po djelatnostima u 2017. godini



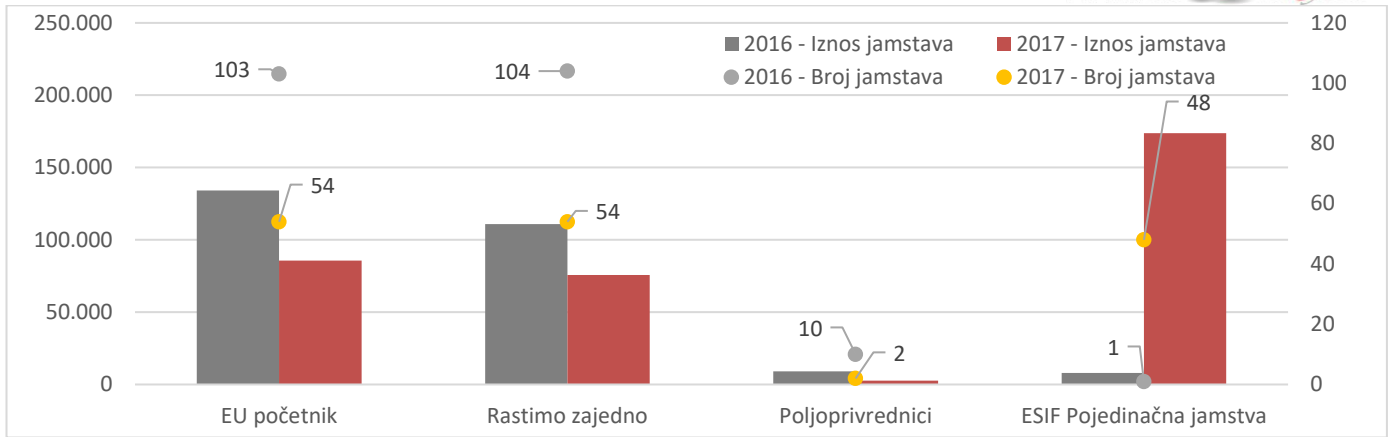
Prema djelatnostima ulaganja, najveći broj odobrenih ESIF jamstava odnosi se na djelatnosti pružanja smještaja te pripreme i usluživanja hrane, zatim prerađivačke industrije te djelatnosti prijevoza i skladištenja što se najviše odnosi na kupovinu i izgradnju charter brodova.

2.1.3. Izdana jamstva

Izdavanje kreditnog jamstva poslovnoj banci završni je korak u odobravanju jamstava HAMAG-BICRO-a.

HAMAG-BICRO je u 2017. godini izdao 158 jamstava, dok je u 2016. godini izdao 218 jamstava. Vidljiv je značaj pad u broju izdanih jamstava međutim ukupni iznos izdanih jamstava u 2017. godini je 338 milijuna kuna što je značajno više u odnosu na 2016. godinu kada je ukupan iznos bio 262 milijuna kuna. Prosječan iznos izdanog jamstva u 2017. godini je skoro u duplo porastao u odnosu na prethodnu 2016. godinu.

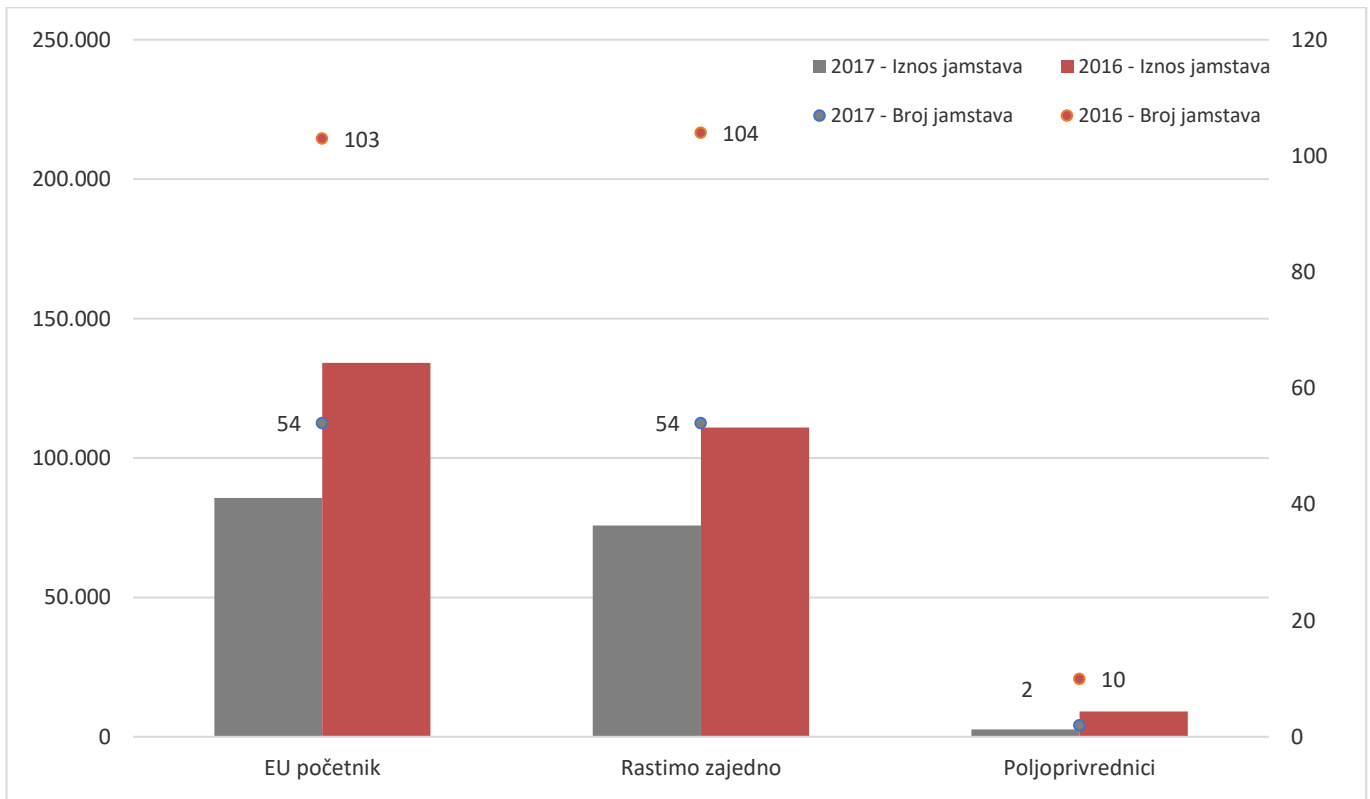
Graf 9: Broj i iznos izdanih jamstava u 2016. i 2017. godini po programima (u 000 kn)



2.1.3.1. Izdana nacionalna jamstva

U 2017. godini ukupno je izdano 110 nacionalnih jamstava. Jednaki broj izdanih jamstava je u programu Rastimo zajedno i EU početnik dok je svega 2 jamstva izdano po programu Poljoprivrednici. Po županijama je najviše jamstava izdano Splitsko-dalmatinskoj županiji, Gradu Zagrebu te Primorsko-goranskoj županiji. Zagrebačkoj banci d.d. izdan je najveći broj jamstava, a slijede, Erste Steiermärkische Bank d.d. te HBOR.

Graf 10: Broj i iznos izdanih nacionalnih jamstava u 2016. i 2017. godini po programima (u 000 kn)



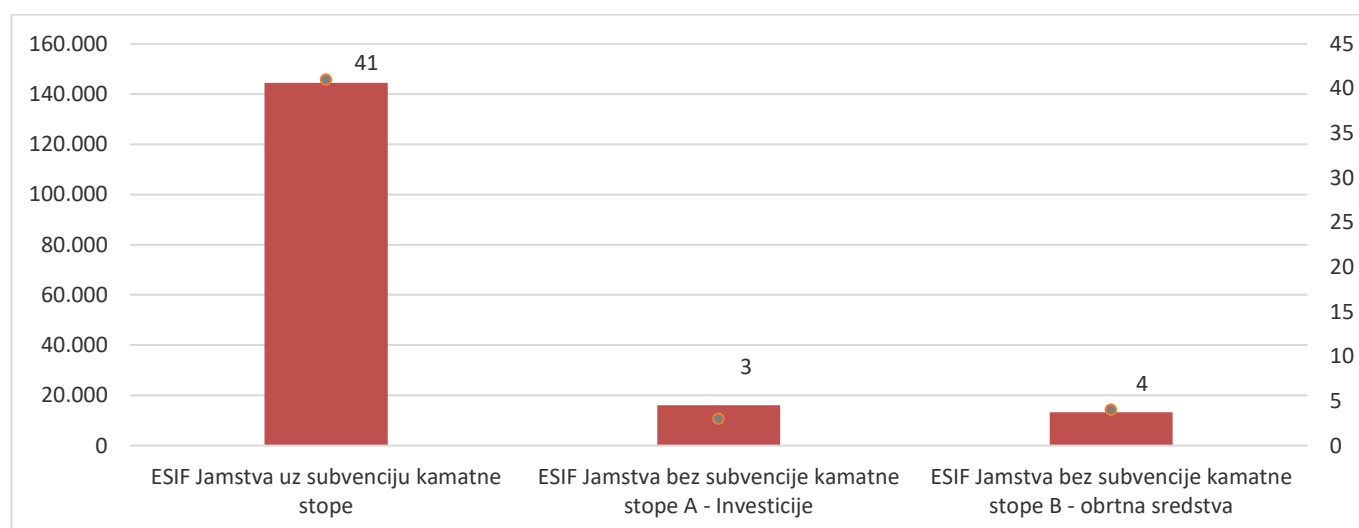
U 2017. godini po programu Rastimo zajedno i EU početnik izdan je jednaki broj jamstava 54 dok je istovremeno veći iznos po programu EU početnik 85 milijuna kuna naspram 76 milijuna kuna po programu Rastimo zajedno. Po programu Poljoprivrednici izdano je svega 2 jamstva ukupnog iznosa 2,6 milijuna kuna obzirom da je program otvoren tek krajem 2017. godine. Ključni razlog pada broja izdanih jamstava je uvođenje novih ESIF pojedinačnih jamstava uz mogućnost subvencije kamatne stope.

Popis poduzetnika kojima je izdano nacionalno jamstvo u 2017. godini nalazi se u Prilogu 1 na kraju ovog Izvješća.

2.1.3.2. Izdana ESIF jamstva

U 2017. godini ukupno je izdano 48 ESIF pojedinačnih jamstava. Većina izdanih jamstava, njih 41, je po programu ESIF pojedinačna jamstva uz subvenciju kamatne stope dok je ostalih 7 jamstava izdano po programu ESIF pojedinačna jamstva bez subvencije kamatne stope. Od 7 izdanih jamstava bez subvencije kamatne stope, njih 4 se odnose na kredite za obrtna sredstva. Po županijama je najviše jamstava izdano Splitsko-dalmatinskoj i Zadarskoj županiji, a slijede ih Istarska županija i Grad Zagreb. Hrvatskoj poštanskoj banci je izdan najveći broj jamstava, a slijede Slatinska banka d.d., Unicredit leasing d.o.o. te Partner banka d.d.

Graf 11: Broj i iznos izdanih ESIF jamstava u 2017. godini po programima (u 000 kn)



U 2017. godini po programu ESIF jamstva uz subvenciju kamatne stope izdano je 144,4 milijuna kuna jamstava, dok je po programu ESIF pojedinačna jamstva bez subvencije kamatne stope izdano 29,2 milijuna kuna jamstava od čega se 13,2 milijuna odnosi na jamstva za obrtna sredstva.

Popis poduzetnika kojima je izdano ESIF jamstvo u 2017. godini nalazi se u Prilogu 2 na kraju ovog Izvješća.

2.1.4. Isplate po protestiranim jamstvima

U 2017. godini protestirano je ukupno 53 jamstva u ukupnom iznosu od 56,1 milijuna kuna. Od ukupno 53 zaprimljena zahtjeva za isplatu 48 ih je odobreno u 2017. godini ukupne vrijednosti 49,2 milijuna kuna. Najviše

isplata izvršeno je prema Hrvatskoj banci za obnovu i razvitak, njih 28, u ukupnom iznosu od 22 milijuna kuna. Slijede izvršene isplate po aktiviranim jamstvima od strane Zagrebačke banke d.d. te Erste banke d.d. Po osnovi svih prethodno plaćenih protestiranih jamstava od početka rada HAMAG-BICRO-a, tijekom 2017. godine, u Državni proračun Republike Hrvatske uplaćeno je 2,2 milijuna kuna dospelog potraživanja HAMAG-BICRO-a.

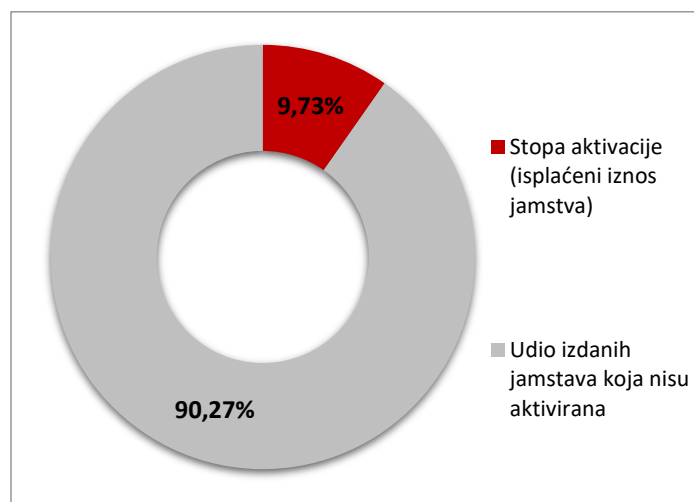
Tablica 5: Isplate po aktiviranim jamstvima prema kreditorima u 2017. i 2016. godini

KREDITOR	Broj aktiviranih jamstava 2017	Broj aktiviranih jamstava 2016	Iznos isplaćenih jamstava u 2017. (u 000 kn)	Iznos isplaćenih jamstava u 2016. (u 000 kn)
HBOR	28	36	21.958	30.955
Zagrebačka banka d.d.	11	7	10.646	10.392
Podravska banka d.d.	2	2	5.539	940
Hrvatska poštanska banka d.d.	3	0	3.694	0
OTP banka d.d.	1	3	2.557	1.109
Veneto banka d.d.	1	0	1.711	0
J&T banka d.d.	1	0	1.452	0
Unicredit leasing d.o.o.	1	1	809	25
Partner banka d.d.	1	0	520	0
Addico d.d.	1	2	300	4.498
Slatinska banka d.d.	1	0	66	0
Primorska banka d.d.	1	0	14	0
Erste banka d.d.	1	7	0	5.206
Sberbank d.d.	0	2	0	3.186
Imex banka d.d.	0	2	0	1.205
Jadranska banka d.d.	0	2	0	4.451
Kreditna banka Zagreb d.d.	0	1	0	2.470
Splitska banka d.d.	0	1	0	827
Ukupno	53	66	49.265	65.264

*Popis poslovnih subjekata po kojima je isplaćeno jamstvo kreditorima u 2017. godini nalazi se u Prilogu 3

Ukoliko umanjimo iznos ukupno izdanih 3,1 milijardu kuna nacionalnih jamstava za iznos trenutne izloženosti 1,3 milijarde kuna, dolazimo do izračuna od 1,7 milijardi kuna uredno otplaćenih ili aktiviranih jamstava. Obzirom da ukupno aktivirana isplaćena jamstva od početka rada HAMAG-BICRO-a do kraja 2017. godine iznose 302 milijuna kuna, udio isplaćenih jamstava u odnosu na ukupan iznos izdanih jamstava iznosi 9,73 %.

Graf 12: Udio isplaćenih nacionalnih jamstava u odnosu na ukupan iznos izdanih jamstava



2.1.5. Analiza portfelja izdanih jamstava

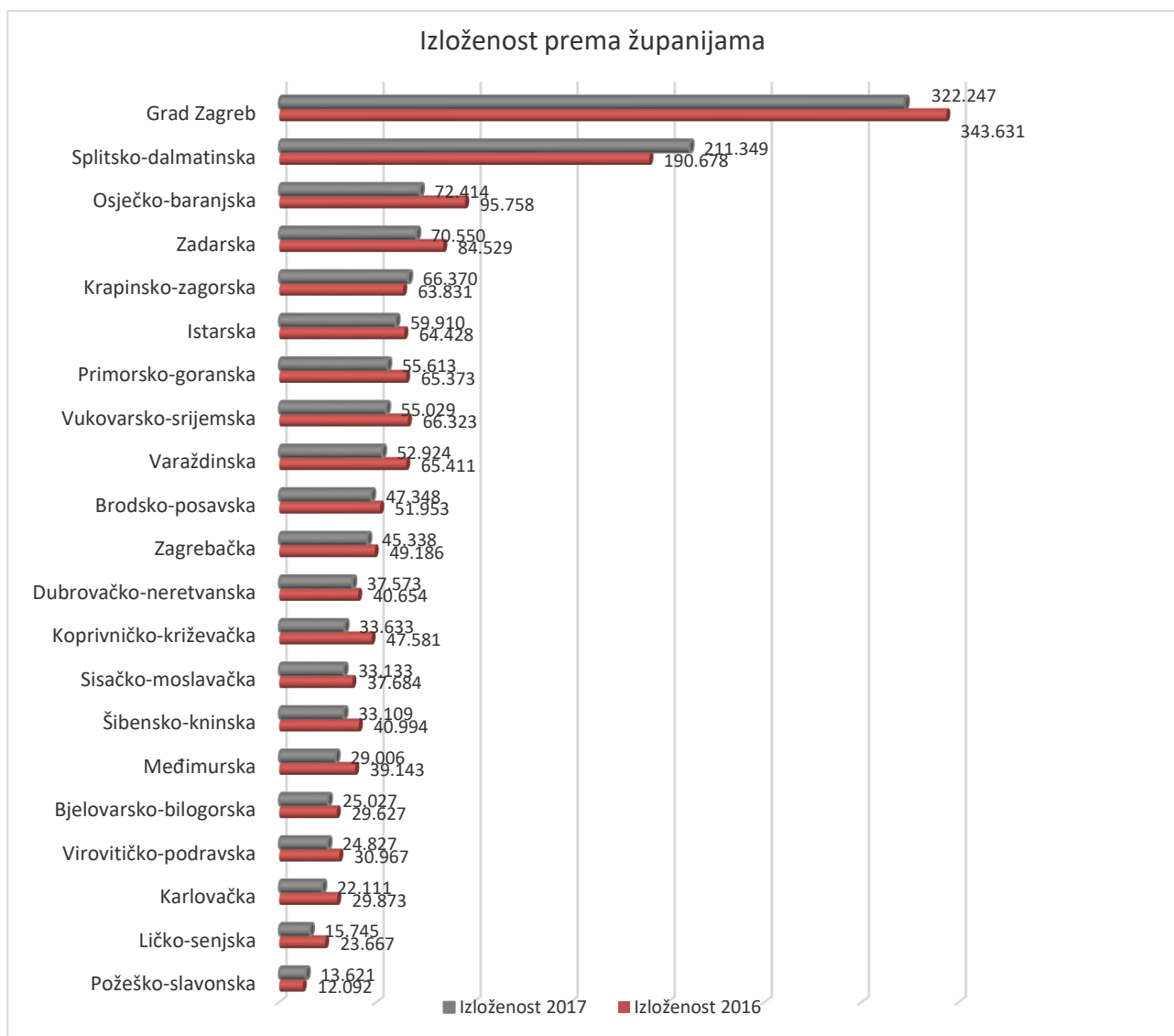
Portfelj predstavlja ukupni iznos svih izdanih aktivnih jamstava HAMAG-BICRO-a na dan 31.12.2017. Jamstva HAMAG-BICRO-a odnose se na neotplaćeni iznos dijela glavnice kredita ukoliko je kredit u fazi otplate te ugovoreni iznos jamstva u fazi korištenja kredita. S obzirom na to da se s vremenom krediti otplaćuju, obvezu HAMAG-BICRO-a prema kreditorima izražavamo pojmom izloženosti. Jamstveni potencijal je u 2016. godini povećan za dodatnih 4,3 milijarde kuna zbog uvođenja novih financijskih instrumenata financiranih iz ESIF-a. Trenutno HAMAG-BICRO raspolaže sa 2 milijarde kuna jamstvenog potencijala za nacionalna jamstva te 4,3 milijarde kuna jamstvenog potencijala za ESIF jamstva. Povećanje od 4,3 milijarde kuna rezultat je dobivene alokacije od 862 milijuna kuna za provedbu financijskih instrumenata ESIF pojedinačna i portfeljna jamstva te očekivane stope aktivacije 20 %. Obzirom da alokacija 862 milijuna kuna predstavlja rezervaciju za gubitke, ukupan iznos izdanih jamstava po ovim programima dobiven je umnoškom sa multiplikatorom 5 koji je ekvivalent rezervacije za gubitke od 20 %.

2.1.5.1. Analiza portfelja izdanih nacionalnih jamstava

Izloženost predstavlja iznos svih aktivnih jamstava HAMAG-BICRO-a koji je na dan 31.12.2017. godine iznosio 1,3 milijarde kuna. Budući da jamstveni potencijal HAMAG-BICRO-a, prema odluci Vlade, iznosi 2 milijarde kuna te predstavlja maksimalnu izloženost HAMAG-BICRO-a, slobodni dio jamstvenog potencijala iznosi 673 milijuna kuna.

Analizirajući iznose izdanih aktivnih jamstava prema županijama, može se zaključiti da je najviše takvih jamstava na dan 31.12.2017. godine bilo u Gradu Zagrebu. Zastupljenost po ostalim županijama vidljiva je u niže priloženom grafu.

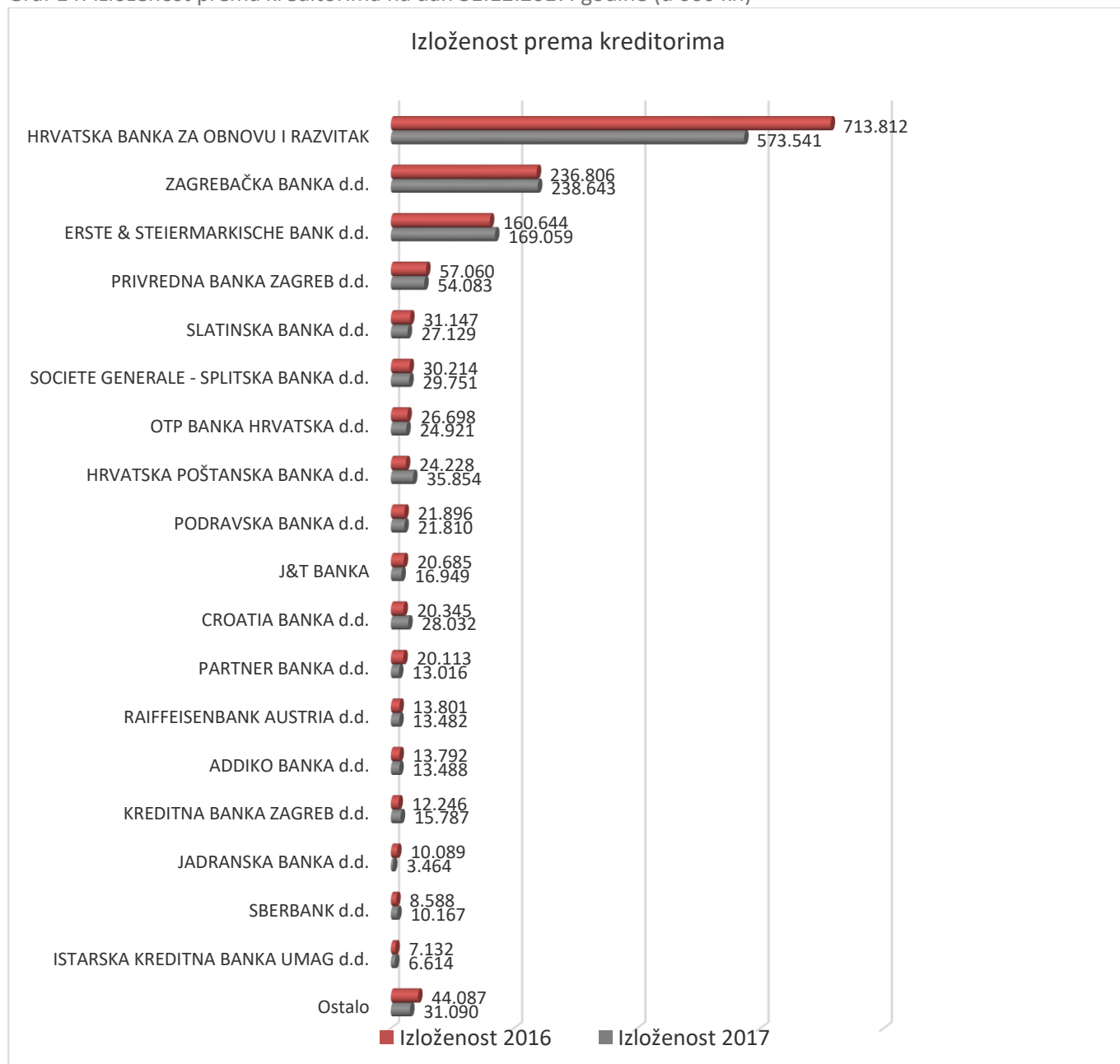
Graf 13: Iznosi izdanih aktivnih nacionalnih jamstava po županijama na dan 31.12.2017. godine (u 000 kn)



Značajan porast u odnosu na 2016. godinu ostvarila je Splitsko-dalmatinska županija s povećanjem iznosa jamstava sa 190 milijuna kuna na 211 milijuna kuna. Izloženost se povećavala još kod Požeško-slavonske i Krapinsko-zagorske županije dok se kod svih ostalih županija smanjila izloženost.

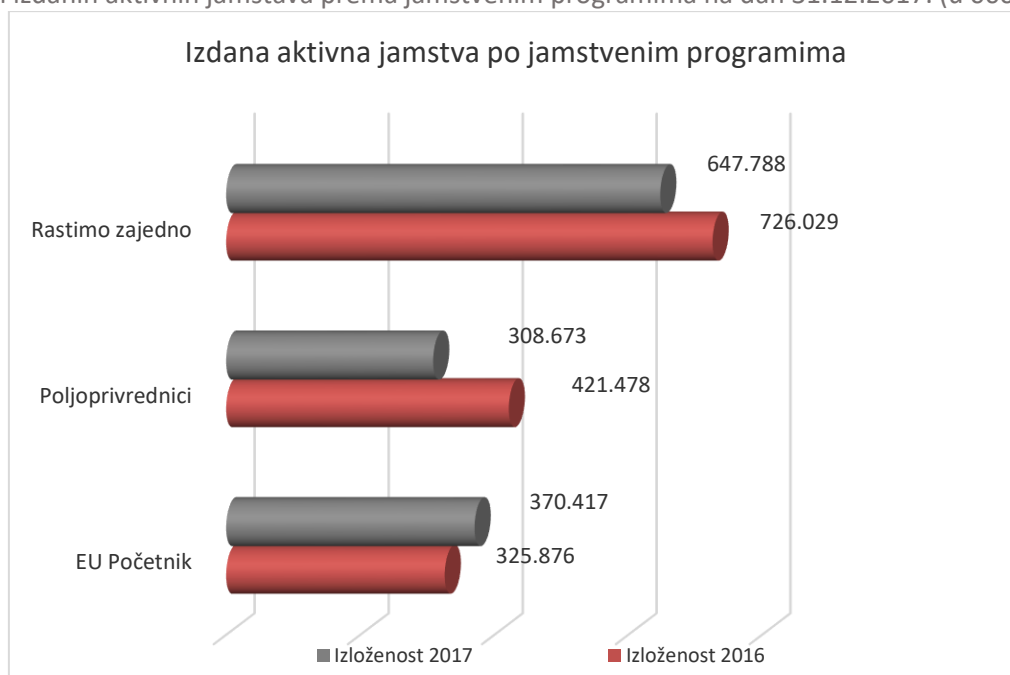
Razmatrajući izloženost prema kreditorima, HAMAG-BICRO je najizloženiji prema Hrvatskoj banci za obnovu i razvitak i to s 573 milijuna kuna na dan 31.12.2017. godine. Potom slijedi Zagrebačka banka d.d. s iznosom od 238 milijuna kuna. Izloženost prema ostalim kreditorima vidljiva je u grafu niže.

Graf 14: Izloženost prema kreditorima na dan 31.12.2017. godine (u 000 kn)



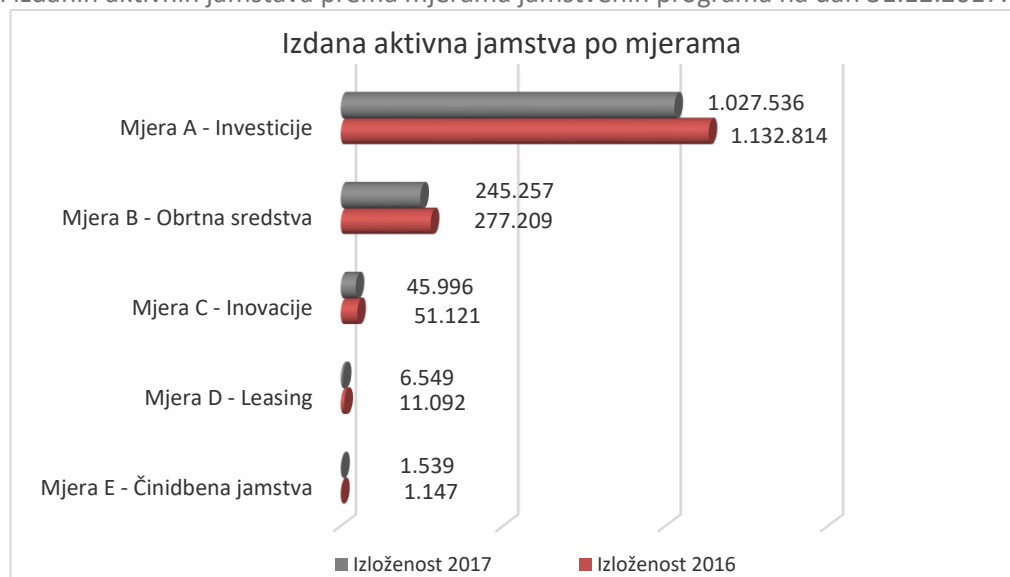
Analiza HAMAG-BICRO-ovog portfelja prema jamstvenim programima ukazuje da se najveći iznos izdanih aktivnih jamstava odnosi na program Rastimo zajedno kojim se potiče gospodarski rast malih poslovnih subjekata u iznosu 648 milijuna kuna. Slijede programi: Poljoprivrednici u iznosu od 308 milijuna kuna i EU početnik u iznosu od 370 milijuna kuna.

Graf 15: Iznosi izdanih aktivnih jamstava prema jamstvenim programima na dan 31.12.2017. (u 000 kn)



Dominantni dio portfelja odnosi se na investicije u dugotrajnu imovinu. Osim ulaganja u dugotrajnu imovinu, također su korištene mogućnosti instrumenta jamstva za pokriće dijela glavnice kredita namijenjenih za financiranje obrtnih sredstava. Dio portfelja se odnosi i na ulaganje u inovacije, financiranje putem leasinga i činidbena jamstva.

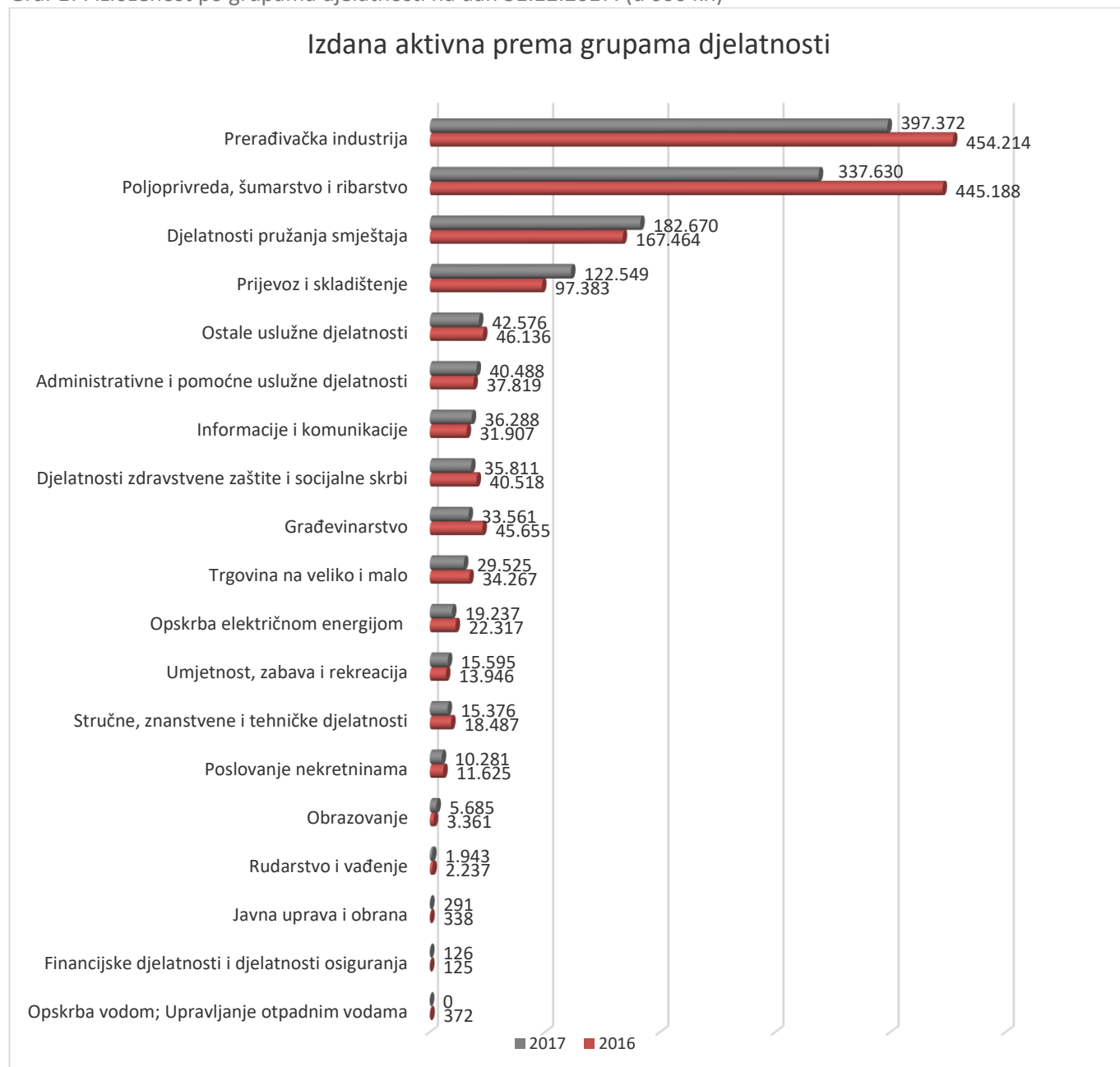
Graf 16: Iznosi izdanih aktivnih jamstava prema mjerama jamstvenih programa na dan 31.12.2017. (u 000 kn)



Ukoliko se uzmu u obzir djelatnosti za koje su se izdavala jamstva, odnosno po kojima je HAMAG-BICRO najviše izložen, većinu čine prerađivačka industrija te poljoprivreda. Razlog tome prvenstveno se nalazi u činjenici da je za kredite u navedenim djelatnostima nešto duže razdoblje otplate kredita, odnosno zaduženja su dugoročnija. Vidljiv

je značajan pad u izloženosti prema gore navedenim djelatnostima dok je istovremeno zabilježen rast kod djelatnosti vezanih uz turizam (usluge smještaja te charter brodovi).

Graf 17: Izloženost po grupama djelatnosti na dan 31.12.2017. (u 000 kn)

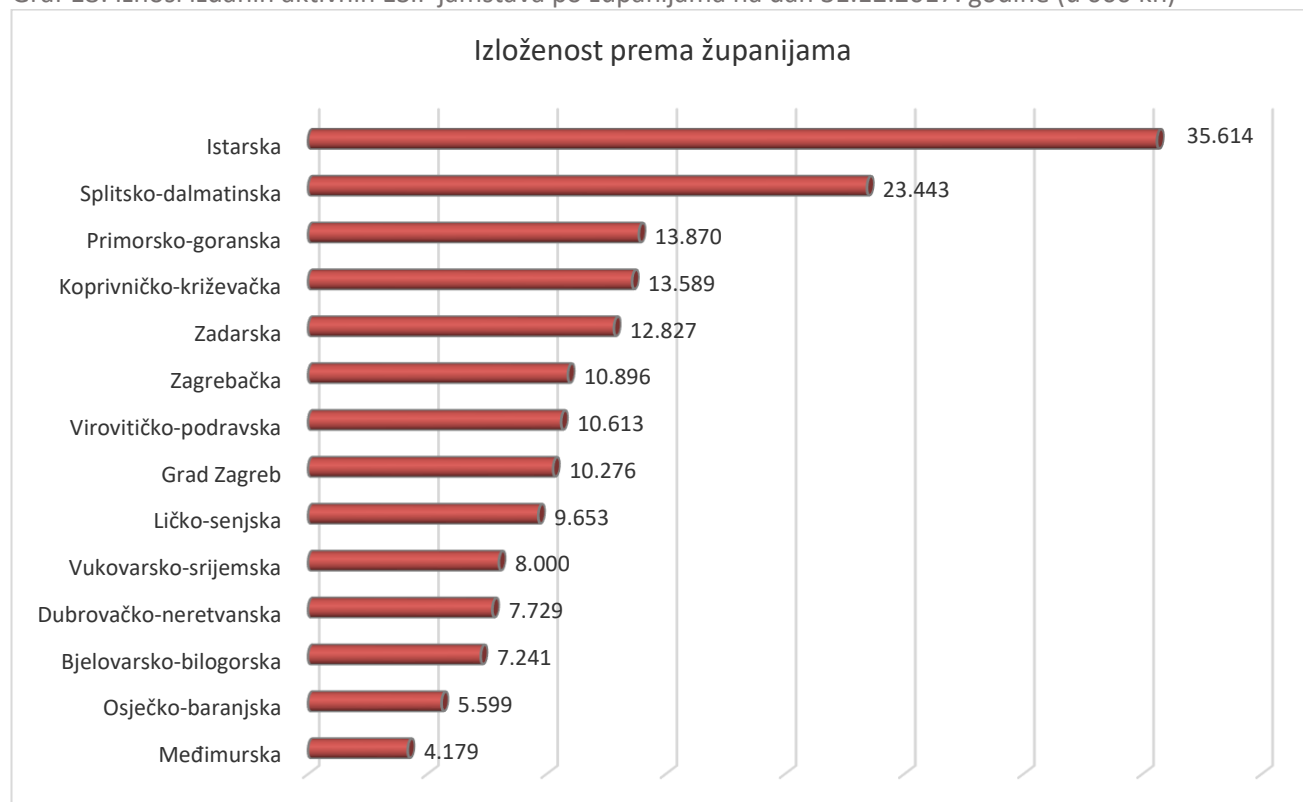


2.1.5.2. Analiza portfelja izdanih ESIF jamstava

Izloženost predstavlja iznos svih aktivnih ESIF jamstava HAMAG-BICRO-a koji je na dan 31. 12. 2017. godine iznosio 173 milijuna kuna. Trenutno je iskorišteno 4 % ukupnog jamstvenog potencijala za ESIF pojedinačna i portfeljna jamstva.

Analizirajući iznose izdanih aktivnih ESIF jamstava prema županijama, može se zaključiti da je najviše takvih jamstava na dan 31.12.2017. godine bilo u Istarskoj županiji. Zastupljenost po ostalim županijama vidljiva je u niže priloženom grafu.

Graf 18: Iznosi izdanih aktivnih ESIF jamstava po županijama na dan 31.12.2017. godine (u 000 kn)



Najveća izloženost na kraju 2017. godine je prema županijama smještenim uz Jadran što je direktni rezultat velikog interesa od strane turističkog sektora.

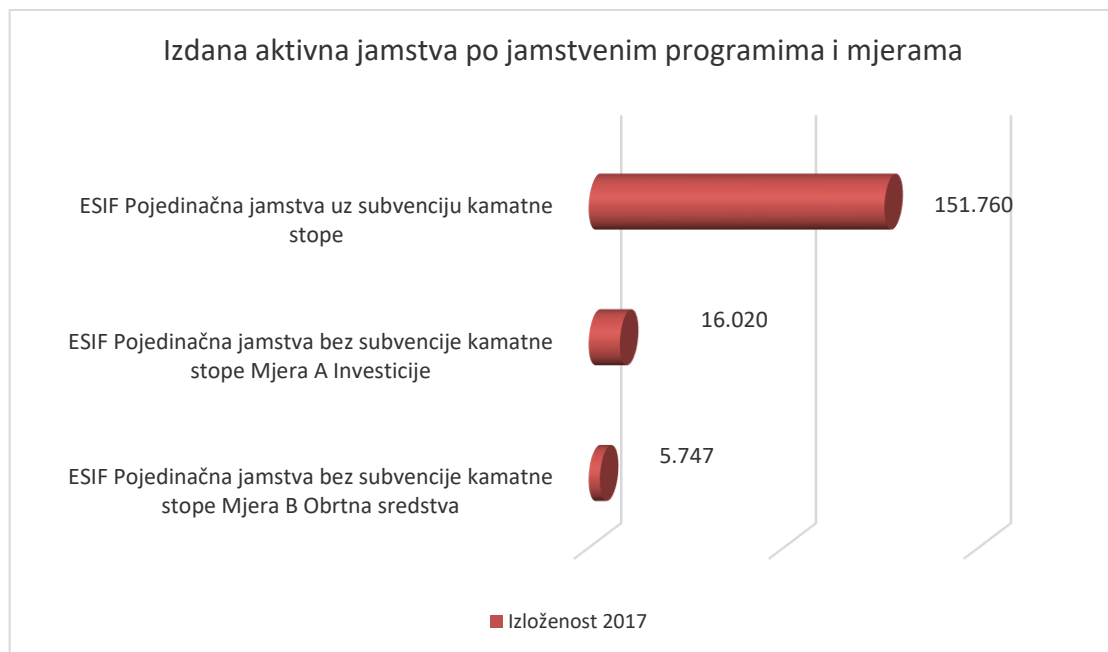
Razmatrajući izloženost prema kreditorima, HAMAG-BICRO je najizloženiji prema Hrvatskoj poštanskoj banci d.d. i to s 58 milijuna kuna na dan 31.12.2017. godine. Potom slijedi Slatinska banka d.d. s iznosom od 37 milijuna kuna. Izloženost prema ostalim kreditorima vidljiva je u grafu niže.

Graf 19: Izloženost prema kreditorima na dan 31.12.2017. godine (u 000 kn)



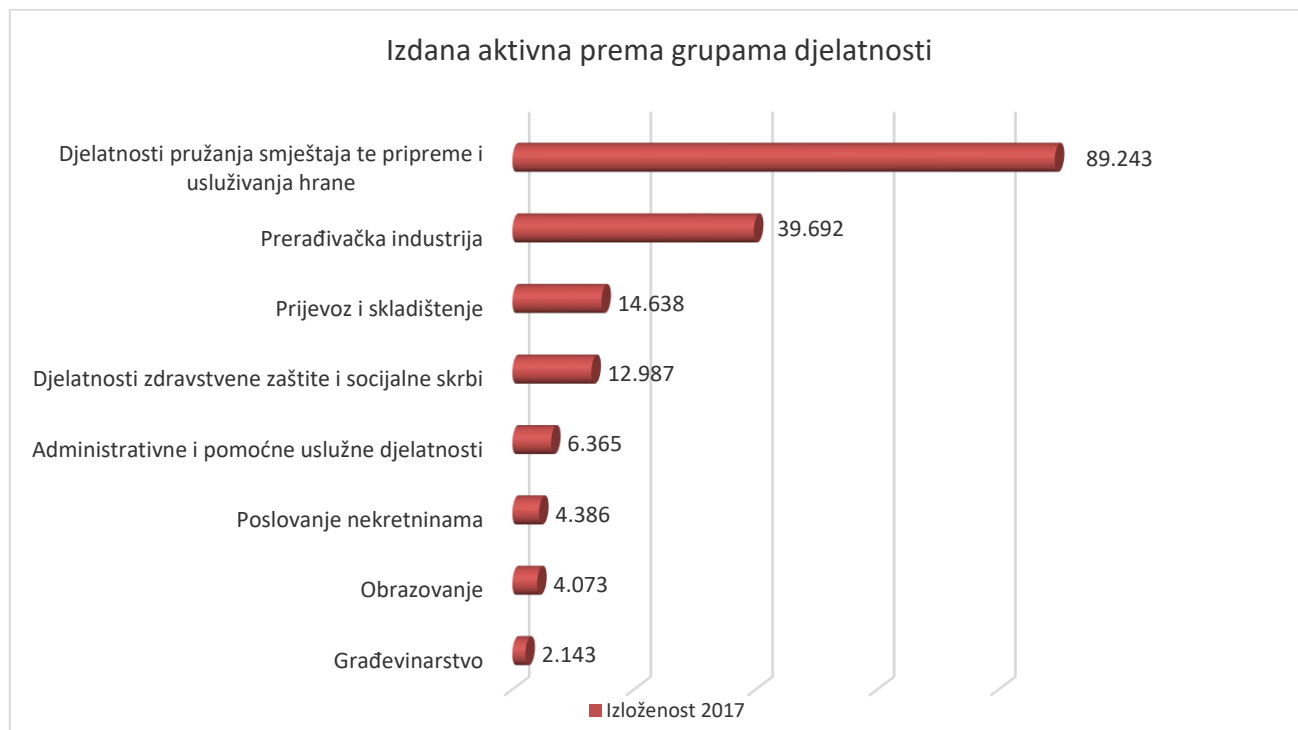
Analiza HAMAG-BICRO-ovog portfelja prema jamstvenim programima ukazuje da se najveći iznos izdanih aktivnih jamstava odnosi na program ESIF pojedinačna jamstva uz subvenciju kamatne stope. Najveći dio portfelja su jamstva izdana za investicijske kredite.

Graf 20: Iznosi izdanih aktivnih ESIF jamstava prema jamstvenim programima i mjerama na dan 31.12.2017. (u 000 kuna)



Ukoliko se uzmu u obzir djelatnosti za koje su se izdavala jamstva, odnosno po kojima je HAMAG-BICRO najviše izložen, većinu čine turizam i prerađivačka industrija. Ključni razlog koji ide u prilog navedenoj izloženosti je mogućnost korištenja subvencije kamatne stope ukoliko se investicija odnosi na djelatnosti turizma ili prerađivačke industrije.

Graf 21: Izloženost po grupama djelatnosti na dan 31.12.2017. (u 000 kn)



2.2. ZAJMOVI

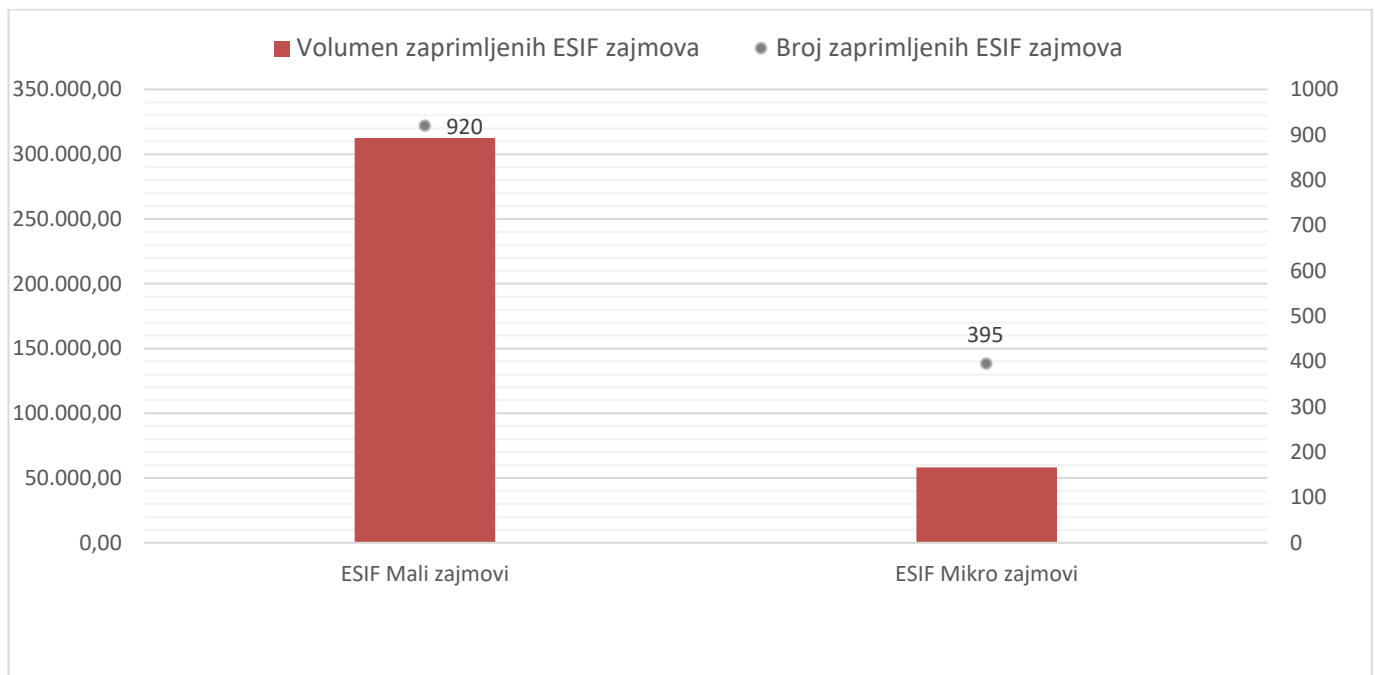
Potpisivanjem Sporazuma o financiranju između MRRFEU i HAMAG-BICRO-a za nove financijske instrumente te odobrenjem novih financijskih programa (ESIF zajmovi) od strane Vlade tijekom 2016. godine, HAMAG-BICRO je objavio nove programe kojima je mikro, malim i srednjim poduzetnicima stavljeno na raspolaganje 45 milijuna eura.

Programi za ESIF financijske instrumente zajmova objavljeni su 3. listopada 2016. godine, što je ujedno i početak zaprimanja prijava. Objavljeni programi su ESIF Mali investicijski zajmovi, ESIF Mikro investicijski zajmovi i ESIF Mikro zajmovi za obrtna sredstva. Programi ističu iskorištenjem sredstava, a najkasnije do 31.12.2020. godine.

2.2.1. Zaprimljeni i obrađeni zahtjevi za zajmovima

Od 1.315 zaprimljenih zahtjeva u 2017. godini, 70,00 % zahtjeva odnosi se na program Mali investicijski zajmovi, 14,70 % zaprimljenih zahtjeva odnosi se na program Mikro zajmovi za obrtna sredstva i 15,30 % zaprimljenih zahtjeva na program Mikro investicijski zajmovi.

Graf 22: Zaprimljeni zahtjevi za zajmom u 2017. godini po programima (u 000 kn)



Od ukupnog broja zaprimljenih zahtjeva u 2017., do kraja godine obrađeno je njih 83,00 % (1.089 zahtjeva), od čega je 54,70 % pozitivno ocijenjenih, 38,50 % negativnih i 6,7 % povučenih od strane poduzetnika u nekoj fazi obrade.

Tablica 6: Zaprimljeni i obrađeni zahtjevi za zajmom u 2017. godini

Status predmeta	Broj zahtjeva			Udio u zaprimljenima (%)	
	2017	2016	2017/2016	2017	2016
Zaprimljeni	1.315	229	574 %		
Obrađeni	1.089	82	1328 %	83 %	36 %
<i>Odobreni</i>	631	42	1502 %	48 %	18 %
<i>Odbijeni</i>	444	38	1168 %	34 %	17 %
<i>Povučeni</i>	14	2	700 %	1 %	1 %
U obradi	226	147	154 %	17 %	64 %

Od ukupnog broja obrađenih Malih zajmova u 2017. godini (789), njih 56 % je bilo odobreno, 38 % odbijeno, dok je 6 % zahtjeva bilo povučeno od strane poduzetnika u nekog od faza obrade. Kod Mikro investicijskih zajmova, od obrađenih 173 zahtjeva, njih 56 % je bilo odobrenih, 30 % odbijenih, dok je stopa povlačenja zahtjeva iznosila 14 %. Od obrađenih zahtjeva za Mikro zajam za obrtna sredstva (191), 49 % je bilo pozitivno ocijenjenih, 48 % negativno, dok je 3 % zahtjeva bilo povučeno.

Graf 23: Statistika obrađenih zahtjeva za zajmovima u 2017. godini po programima



ESIF zajmovi su osigurali brz i efikasan izvor financiranja, a programi su se pokazali iznimno uspješni te će se nastaviti i tijekom 2018. godine.

2.2.2. Odobreni zajmovi

HAMAG-BICRO je u 2017. godini odobrio 631 ESIF zajam, od toga je 440 zajmova po programu ESIF Mali investicijski zajmovi u iznosu od 148 milijuna kuna, 94 zajma po programu ESIF Mikro zajmovi za obrtna sredstva u iznosu od 15

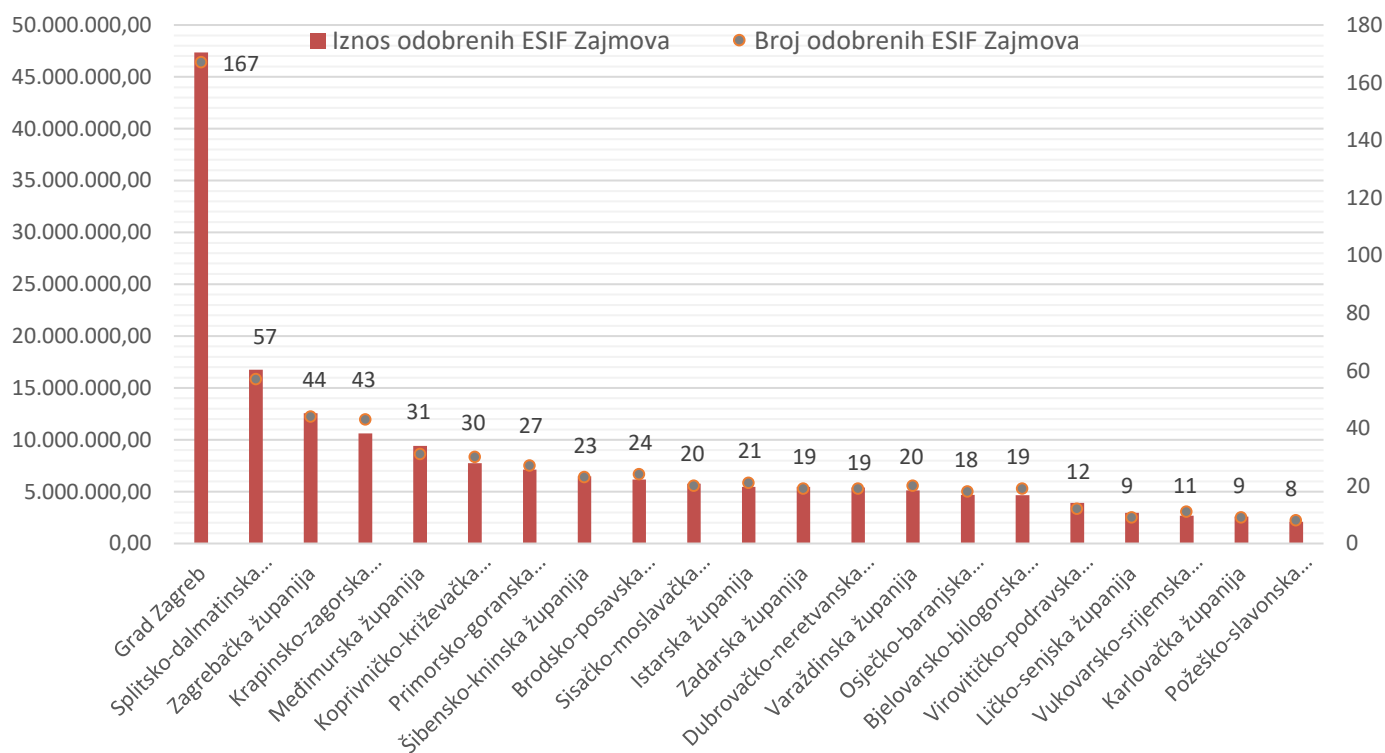
milijuna kuna i 97 zajmova po programu ESIF Mikro investicijski zajmovi u iznosu od 12 milijuna kuna. Ukupni iznos odobrenih zajmova u 2017. godini iznosi 175 milijuna kuna.

Tablica 7: Broj i iznos odobrenih zajmova u 2017. godini (u 000 kn)

Program	Broj odobrenih zahtjeva	Iznos odobrenih zahtjeva (u 000 kn)
	2017.	2017.
Mali investicijski zajmovi	440	148.110
Mikro zajmovi za obrtna sredstva	94	14.950
Mikro investicijski zajmovi	97	12.009
UKUPNO	631	175.068

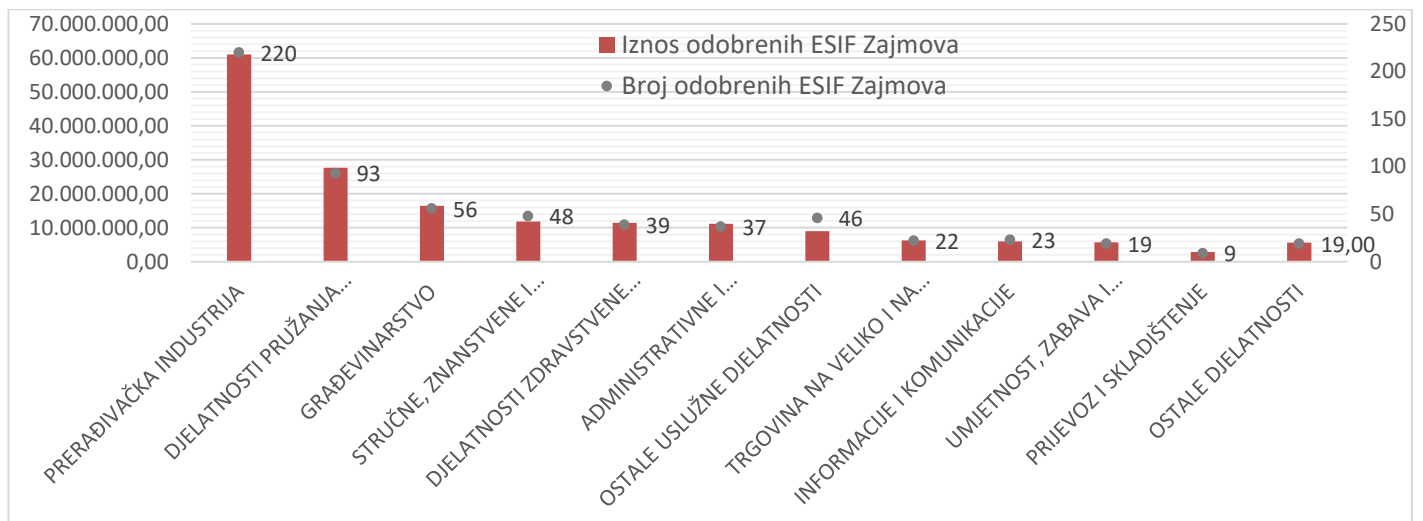
Iz priloženog grafa u nastavku je vidljivo da je HAMAG-BICRO odobrio najveći broj ESIF zajmova u 2017. godini za ulaganja u Gradu Zagrebu, Splitsko-dalmatinskoj županiji, zatim Zagrebačkoj i Krapinsko-zagorskoj županiji.

Graf 24: Odobreni zajmovi po županijama u 2017. godini



Prema djelatnostima ulaganja, najveći broj izdanih zajmova odnosi se na djelatnosti prerađivačke industrije (34,9 %), zatim djelatnosti pružanja smještaja te pripreme i usluživanja hrane (14,7 %), djelatnosti građevinarstva (8,9 %) te stručne, znanstvene i tehničke djelatnosti (7,6 %).

Graf 25: Odobreni zajmovi prema djelatnostima ulaganja u 2017. godini



2.2.3. Isplate po zajmovima

HAMAG-BICRO je u 2017. godini isplatio 575 zajmova. Ukupni iznos isplaćenih zajmova u 2017. godini iznosio je 157,6 milijuna kuna. Isplaćen je 391 zajam po programu Mali investicijski zajmovi u iznosu od 131,7 milijuna kuna, 89 zajmova po programu Mikro zajmovi za obrtna sredstva u iznosu od 14,1 milijun kuna, te 95 zajmova po programu Mikro investicijski zajmovi u iznosu od 11,7 milijuna kuna.

Popis poduzetnika kojima je isplaćen zajam u 2017. godini nalazi se u Prilogu 4 na kraju ovog izvješća.

2.2.4. Analiza portfelja zajmova

2.2.4.1. Mikro krediti

Kroz 2013., 2014. i 2015. godinu odobreno je ukupno 111 mikro kredita u ukupnom iznosu od 10,1 milijuna kuna. Krediti odobreni tijekom 2013. 2014. i 2015. godine uglavnom su u fazi otplate te je do kraja 2017. godine vraćeno ukupno 4,3 milijuna kuna glavnice i naplaćeno 268 tisuća kuna kamate.

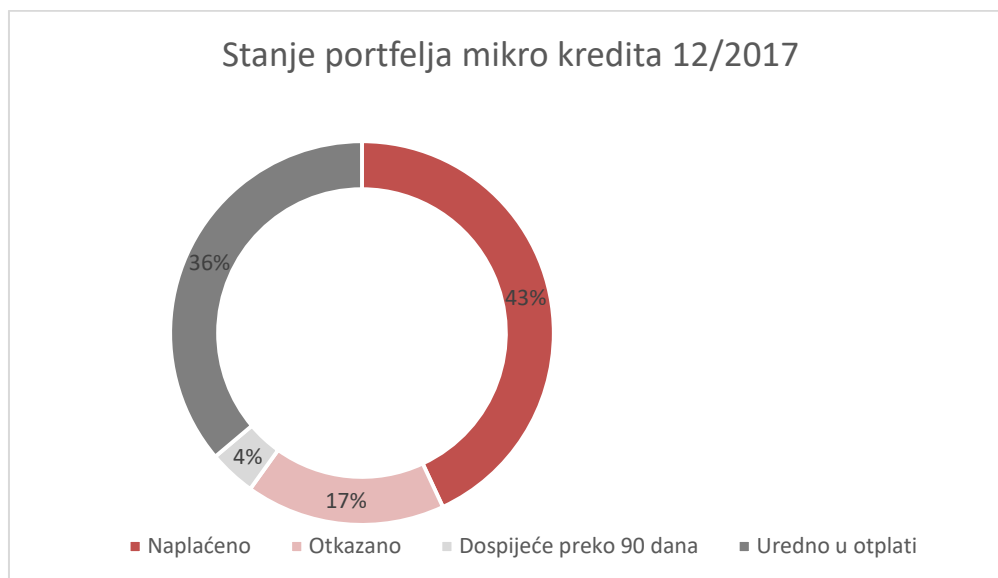
Na dan 31.12.2017. godine izloženost po svim odobrenim mikro kreditima iznosi 5.6 milijuna kuna.

Većina odobrenih mikro kredita, točnije njih oko 70 %, otplaćuju se ili je već otplaćena redovno ili uz minimalna kašnjenja, što se smatra vrlo dobrim rezultatom obzirom da se radilo o odobrenju kredita poduzetnicima-početnicima.

S krajem 2017. godine na stavci dospjelih potraživanja po osnovu mikro kredita evidentirano je 423 tisuće kuna, od čega je 234 tisuće kuna u dospijeću preko 90 dana.

Od ukupno 111 odobrenih kredita, do kraja 2017. godine otkazano je njih 22 (19 %) te je stanje duga po istima 1,7 milijuna kuna (17 % od ukupno odobrenog iznosa).

Graf 26: Prikaz urednosti otplate portfelja mikro kredita



2.2.4.2. ESIF zajmovi

Obzirom da se s odobravanjem financijskih instrumenata ESIF Mikro i Malih zajmova krenulo s krajem 2016. godine, a da je kroz iste poduzetnicima omogućeno ugovaranje počeka u početku otplate zajma i do 12 mjeseci, samo dio poduzetnika kojima je zajam odobren je krenuo s otplatom zajma u 2017. godini.

Do 31.12.2017. godine evidentiran je povrat glavnice po instrumentima ESIF Mikro i Malih zajmova u ukupnom iznosu od 2,6 milijuna kuna, od čega se na instrument Malih zajmova odnosi 1,9 milijuna kuna, dok na instrument Mikro zajmova ide 756 tisuća kuna. U istom periodu naplaćeno je 179 tisuća kuna obračunate kamate.

Ukupna izloženost po instrumentima ESIF Mikro i Malih zajmova na 31.12.2017. godine iznosi 162 milijuna kuna.

2.3. INSTRUMENTI RIZIČNOG KAPITALA

Republika Hrvatska je 8. srpnja 2015. godine sklopila Ugovor o zajmu s Međunarodnom bankom za obnovu i razvoj (IBRD) s ciljem provedbe projekta "Projekt poduzetničkog kapitala za inovacije i poduzetništvo" (Projekt). Glavni cilj Projekta bio je jačanje financiranja rizičnog kapitala na području Republike Hrvatske za inovativne male i srednje tvrtke. To bi se postiglo osnivanjem prvog Pilot fonda poduzetničkog kapitala u RH, kao i Fonda za poticanje ulaganja u kapital u ranoj fazi financiranja.

Slijedom Pisma izmjene (Amendment Letter) Ugovora o zajmu od strane Svjetske banke od 27. prosinca 2017., definirano je da je krajnji rok za završetak svih Projektnih aktivnosti i novi datum zatvaranja zajma 31. prosinca 2017. godine.

Do navedenog datuma, Pilot fond poduzetničkog kapitala nije osnovan, a Fond za poticanje ulaganja u kapital je imao aktivnosti koje su navedene i opisane dalje u tekstu.

2.3.1. Pilot fond poduzetničkog kapitala

U skladu sa Ugovorom o Zajmu, bilo je predviđeno da će Pilot fond poduzetničkog kapitala biti registriran u Republici Hrvatskoj kao zatvoreni fond u obliku društva s ograničenom odgovornošću sukladno Zakonu o alternativnom investicijskim fondovima (NN 16/13, 143/14) te pod nadzorom Hrvatske agencije za nadzor financijskih usluga (HANFA). Fond bi bio 10-godišnji fond denominiran u eurima, s mogućnošću produljenja od dvije godine, u valuti EUR. Fond bi se sastojao od javnog i privatnog financiranja, u omjeru koji je u skladu s pravilima EU-a o državnim potporama. Neto iznos raspoloživ za ulaganje fonda poduzetničkog kapitala raspoloživ iz zajma je bio 12 milijuna eura.

RH bi uložila od 6 do najviše 12 milijuna eura kada bi se prikupilo najmanje 4 milijuna eura od privatnih ulagača uz uvjet da udio RH u ukupnoj ulagačkoj strukturi ne prelazi 60 %. Fond bi se uspostavio u svrhu pružanja financiranja, u obliku vlasničkih ili kvazi-vlasničkih instrumenata, inovativnim malim i srednjim poduzećima (MSP), a poslovao bi u RH. Fondom bi upravljalo privatno društvo za upravljanje fondovima odabrano međunarodnim natječajem.

2.3.2. Fond za poticanje ulaganja u kapital u ranoj fazi financiranja

Drugu komponentu Projekta činio je Fond za poticanje ulaganja u kapital u ranoj fazi financiranja čiji je cilj bio poticati ulaganja u vlasnički kapital inovativnih malih i srednjih poduzetnika od strane privatnih ulagača te pružiti podršku razvoju inovativnih MSP-ova do faze u kojoj su dobro pozicionirani za ulaganja privatnih fondova poduzetničkog kapitala.

Fond za poticanje ulaganja u kapital u ranoj fazi financiranja je otvoreni fond s početnim kapitalom od 2,5 milijuna eura za koji su sredstva bila osigurana iz zajma. Prihvatljivi projekti sufinancirali su se najviše do 300 tisuća eura s trajanjem projekata do najviše 24 mjeseca. Programom su se poticala privatna ulaganja u vlasnički kapital u ranoj fazi razvoja inovativnih MSP-ova u Hrvatskoj pružajući manje iznose financiranja poduzetničkog kapitala zajedno s privatnim ulagačima kao što su poslovni anđeli, korporativni ulagači, fondovi poduzetničkog kapitala i inkubatori.

Prvi javni poziv na podnošenje prijave za sufinanciranje projekata je otvoren 13. travnja 2016. i trajao je do 1. veljače 2017. godine. U tom periodu je pristiglo sedam prijava.

Svih sedam prijavljenih projekata udovoljilo je uvjetima administrativne provjere te ih je HAMAG-BICRO ocijenio usklađenima sa ciljevima programa. 33 % prihvatljivih prijavitelja zahtijevalo je najviši iznos investicije, a tri su projekta ocijenjena prihvatljivim ulaganjem što je iznosilo 28 % od ukupnih raspoloživih sredstava Fonda za poticanje ulaganja u kapital u ranoj fazi financiranja. Početkom travnja 2017. kao rezultat 1. Poziva, HAMAG-BICRO je sklopio ugovore o financiranju sa dva odabrana prijavitelja i njihovim investitorima, dok treći prijavitelj nije ispunio uvjete za potpuni učinak ugovora u zadanom roku.

Ugovori o sufinanciranju su potpisani sa Genos Glycoscience d.o.o. u iznosu od 2,25 milijuna kuna i sa Ad Scanner d.o.o. u iznosu od 2,2 milijuna kuna.

3. BESPOVRATNE POTPORE

3.1. ESI FONDOVI 2014.-2020.

Ulaskom u punopravno članstvo Europske unije, Republika Hrvatska postala je korisnica sredstava iz Europskih strukturnih i investicijskih fondova (ESI fondovi). U financijskom razdoblju 2014. – 2020. Republika Hrvatska iz ESI fondova na raspolaganju ima ukupno 10,7 milijardi eura. Od tog iznosa, 8,4 milijardi eura predviđeno je za ciljeve kohezijske politike, 2 milijarde eura za poljoprivredu i ruralni razvoj te 253 milijuna eura za razvoj ribarstva.

Operativni programi „Konkurentnost i kohezija 2014. – 2020.“ (usvojen 12. prosinca 2014. godine) i „Učinkoviti ljudski potencijali 2014. – 2020.“ (usvojen 17. prosinca 2014. godine), temeljem kojih se može započeti s korištenjem dodijeljenih sredstava, usvojeni su među prvom trećinom operativnih programa država članica Europske unije.

3.1.1. Uloga HAMAG-BICRO-a

Odobrenjem Operativnog programa „Konkurentnost i kohezija 2014. - 2020.“ (OPKK) od strane Europske komisije, otvoren je put za korištenje 6,8 milijardi eura iz Europskog fonda za regionalni razvoj (EFRR) i Kohezijskog fonda. Za provedbu OPKK, Uredbom o tijelima u Sustavima upravljanja i kontrole korištenja Europskog socijalnog fonda, Europskog fonda za regionalni razvoj i Kohezijskog fonda u vezi cilja „Ulaganje u rast i radna mjesta“ (NN 107/14, 23/15, 129/15, 15/17 i 18/17 - ispravak) određena je operativna struktura koju čine: Upravljačko tijelo (UT), Posrednička tijela razine 1 (PT1) i Posrednička tijela razine 2 (PT2).

HAMAG-BICRO je ovom Uredbom određen kao Posredničko tijelo razine 2 (PT2). HAMAG-BICRO obavlja funkcije sukladno članku 8. Uredbe i potpisanom Sporazumom o obavljanju delegiranih funkcija u okviru provedbe OPKK¹, i to za specifične ciljeve:

1b1 - Novi proizvodi i usluge kao rezultat djelatnosti istraživanja, razvoja i inovacija (IRI),

3d1 - Poboljšan razvoj i rast malih i srednjih poduzetnika na domaćim i stranim tržištima,

3d2 - Poboljšana inovativnost malih i srednjih poduzetnika.

Kao PT2, HAMAG-BICRO sudjeluje s MGPO-om, kao PT1, u pripremi postupaka i provedbi faza dodjele bespovratnih sredstava. U dijelu svoje nadležnosti, daje mišljenje na konačnu verziju dokumentacije za pojedini postupak dodjele bespovratnih sredstava te je u cijelosti odgovoran za praćenje provedbe ugovora o dodjeli bespovratnih sredstava za gore navedene specifične ciljeve.

¹ MRRFEU, kao Upravljačko tijelo, i HAMAG-BICRO sklopili su Sporazum o obavljanju delegiranih funkcija 23. ožujka 2015. godine, Dodatak broj 1 Sporazuma o obavljanju delegiranih funkcija 11. ožujka 2016. godine, Dodatak broj 2 Sporazuma o obavljanju delegiranih funkcija 20. prosinca 2016. godine i Dodatak broj 3 Sporazuma o obavljanju delegiranih funkcija u okviru Operativnog programa „Konkurentnost i kohezija“ u financijskom razdoblju 2014. - 2020., sklopljen između MRRFEU, kao Upravljačkog tijela, i HAMAG-BICRO-a, kao Posredničkog tijela razine 2 za specifične ciljeve 1b1, 3a2, 3d1 i 3d2 iz Operativnog programa „Konkurentnost i kohezija“ 2014. – 2020., 2. svibnja 2017.

Temeljem Izmjene statuta i nove Sistematizacije radnih mjesta, od 1. listopada 2017. godine dotadašnji Sektor za bespovratne potpore podijeljen je na dva nova sektora: Sektor za bespovratne potpore - Poduzetništvo i Sektor za bespovratne potpore - Istraživanje, razvoj i inovacije (IRI). Novo unutarnje ustrojstvo uspostavljeno je sukladno ažuriranim analizama radne opterećenosti te revizijskim izvješćima za 2017. godinu, kako Agencije za reviziju sustava provedbe programa Europske unije, tako i Tijela za reviziju, iz čega se ističe kontinuirana potreba za jačanjem kapaciteta tijela u sustavima upravljanja i kontrole korištenja Europskih strukturnih i investicijskih fondova.

3.1.2. Tehnička pomoć

HAMAG-BICRO kao novo tijelo u sustavu upravljanja i kontrole za OPKK treba osigurati kvalitetnu i učinkovitu provedbu svih delegiranih funkcija PT2 temeljem Sporazuma o obavljanju delegiranih funkcija u okviru OPKK, sklopljenog s MRRFEU-om kao UT-om.

Projekt „Tehnička pomoć za Hrvatsku agenciju za malo gospodarstvo, inovacije i investicije (HAMAG-BICRO)“ namijenjen je upravo izgradnji i jačanju institucionalnih kapaciteta HAMAG-BICRO-a te pružanju potrebne stručne potpore aktivnostima koje HAMAG-BICRO provodi u svojstvu PT2: provjeri prijavitelja i projektnih prijedloga te njihovog ocjenjivanja i/ili upravljanja i izvršavanja ugovora o dodjeli bespovratnih sredstava te informacijske podrške korisnicima i potencijalnim korisnicima. Ovaj projekt doprinosi većoj apsorpciji sredstava iz Europskih strukturnih i investicijskih fondova u vezi s ciljem „Ulaganje za rast i radna mjesta“ te njihovoj boljoj vidljivosti i prepoznatljivosti od strane zainteresirane i šire javnosti. Ukupna vrijednost projekta je 83.613.908,44 kn, od čega je 85 % sufinancirano sredstvima Europskog fonda za regionalni razvoj (EFRR) u iznosu od 71.071.822,00 kn.

Tijekom 2017. godine zaposlena su 32 nova djelatnika u PT2, čime je ukupan broj zaposlenika u PT2 narastao na 109. Zaposlenici PT2 trajno se usavršavaju u području javne nabave, bilo stjecanjem važećeg certifikata iz područja javne nabave ili obnove istog.

HAMAG-BICRO je aktivno sudjelovao u 19 informativnih radionica koje je organizirao PT1 za potencijalne prijavitelje na raspisane pozive na dostavu projektnih prijedloga iz specifičnih ciljeva: 1b1, 3d1 i 3d2. Za korisnike bespovratnih sredstava, HAMAG-BICRO je održao 58 provedbenih radionica radi davanja smjernica o načinu provedbe projekta, izvještavanju i sastavljanju zahtjeva za nadoknadom sredstava, a kako bi se izbjegle nenamjerne pogreške na strani korisnika. Radionice su organizirane diljem Hrvatske, kako bi PT2 bio pristupačniji svojim korisnicima, vodeći računa da se pri tome radi u malim grupama.

3.2. DODJELA BESPOVRATNIH POTPORA

Sukladno zaključenom Sporazumu o obavljanju delegiranih funkcija od 23. ožujka 2015. godine, Dodatku broj 1 Sporazuma o obavljanju delegiranih funkcija od 11. ožujka 2016. godine i Dodatku broj 2 Sporazuma o obavljanju delegiranih funkcija od 20. prosinca 2016. godine s MRRFEU-om, HAMAG-BICRO sudjeluje u postupcima dodjele bespovratnih potpora u okviru Javnih poziva „Povećanje razvoja novih proizvoda i usluga koji proizlaze iz aktivnosti istraživanja i razvoja“ i „E-impuls“. Dodatkom 3 Sporazuma o obavljanju delegiranih funkcija od 2. svibnja 2017. godine HAMAG-BICRO dodatno sudjeluje u postupcima dodjele bespovratnih potpora za sljedeće Javne pozive: „Pružanje visokokvalitetnih usluga za MSP putem poduzetničkih potpornih institucija (PPI)“, „Internacionalizacija poslovanja MSP-ova putem organizacija za poslovnu podršku“, „Certifikatom proizvoda do tržišta“, „Podrška poduzećima u zadovoljavanju norma, u svrhu poboljšanog pristupa tržištima i povećanju konkurentnosti“ te „Povećanje konkurentnosti i učinkovitosti MSP putem IKT - faza II.“. Obzirom na promjenu plana javni pozivi

„Podrška poduzećima u zadovoljavanju norma, u svrhu poboljšanog pristupa tržištima i povećanju konkurentnosti“ i „Povećanje konkurentnosti i učinkovitosti MSP putem IKT - faza II.“ nisu objavljeni u 2017. godini sukladno indikativnom planu za istu godinu, već će biti objavljeni u 2018. godini.

Tablica 8: Pregled broja i iznosa zaprimljenih prijava

Naziv Javnog poziva	Broj zaprimljenih prijava	Ukupan traženi iznos bespovratnih potpora (kn)	Ukupna vrijednost projekata (kn)
Povećanje razvoja novih proizvoda i usluga koji proizlaze iz aktivnosti istraživanja i razvoja	155	1.526.648.304,11	2.432.444.813,81
E-impuls	2.099	455.070.859,31	806.843.795,60
Pružanje visokokvalitetnih usluga za MSP putem poduzetničkih potpornih institucija (PPI)	48	20.562.016,50	25.467.858,42
Internacionalizacija poslovanja MSP-ova putem organizacija za poslovnu podršku	8	23.478.304,90	26.963.932,24
Certifikatom proizvoda do tržišta	96	25.877.146,30	36.448.643,00
UKUPNO	2.406	2.048.485.081,32	3.323.686.111,00

3.2.1. Povećanje razvoja novih proizvoda i usluga koji proizlaze iz aktivnosti istraživanja i razvoja

Sukladno Dodatku broj 1 Sporazuma o obavljanju delegiranih funkcija, PT2 je nositelj provedbe sljedećih faza postupka dodjele bespovratnih sredstava za specifični cilj 1b1 iz OPKK - Zaprimanje i registracija, Administrativna provjera i provjera prihvatljivosti prijavitelja i, ako je primjenjivo, partnera te Provjera prihvatljivosti izdataka.

U okviru specifičnog cilja 1b1 objavljen je Javni poziv „Povećanje razvoja novih proizvoda i usluga koji proizlaze iz aktivnosti istraživanja i razvoja“ namijenjen malim, srednjim i velikim poduzetnicima te njihovim partnerima - malim, srednjim i velikim poduzetnicima i/ili organizacijama za istraživanje i širenje znanja koja doprinose svojim znanjem i istraživačkim kapacitetima u provedbi projekata istraživanja i razvoja.

Cilj ovog Poziva je dodjeljivanje državne potpore za aktivnosti istraživanja i razvoja poslovnog sektora s ciljem razvoja novih proizvoda, usluga, tehnologija i poboljšanja poslovnih procesa te povećanje njihove suradnje sa znanstveno-istraživačkim institucijama. Potpore će se dodjeljivati poduzetnicima koji provode projekte istraživanja i razvoja u skladu s identificiranim prioritetnim tematskim područjima i međusektorskim temama Strategije pametne specijalizacije Republike Hrvatske. Najniža vrijednost potpore koja se može dodijeliti po projektu po pojedinom korisniku u okviru ovog Poziva iznosi 190 tisuća kuna, dok je najviša vrijednost potpore po pojedinom korisniku 56 milijuna kuna. Alokacija za projekte ukupne vrijednosti do 1,5 milijuna kuna (tzv. mali projekti) iznosi 10 milijuna kuna, dok alokacija za projekte ukupne vrijednosti iznad 1,5 milijuna kuna (tzv. veliki projekti) iznosi 738 milijuna kuna.

Ovaj Poziv bio je otvoren 4. svibnja 2016. godine, a zatvoren je 2. siječnja 2018.

U sklopu postupka dodjele bespovratnih sredstava za predmetni Poziv, HAMAG-BICRO kao PT2 zadužen je za provedbu faza: Zaprimanje i registracija, Administrativna provjera i provjera prihvatljivosti prijavitelja i partnera te

Provjera prihvatljivosti izdataka. Provjeru prihvatljivosti projekta i aktivnosti te ocjenu kvalitete i donošenje Odluke o financiranju provodi MINGPO kao PT1.

Faza Zaprimanja i registracije podrazumijeva provjeru svih uvjeta za registraciju pristigle projektne prijave, odnosno provjeru razvidnosti podataka o prijavitelju, predmetnom Pozivu na koji se isti prijavljuje i osnove za utvrđivanje da je projektni prijedlog predan u dozvoljenom roku. U fazi Administrativne provjere i provjere prihvatljivosti prijavitelja i partnera utvrđuje se je li u sklopu predane projektne prijave dostavljena sva relevantna dokumentacija, odnosno ispunjavaju li prijavitelj i partner osnovne uvjete prihvatljivosti predmetnog javnog poziva. Konačno, u fazi Provjere prihvatljivosti izdataka utvrđuje se prihvatljivost predviđenih projektnih izdataka te nalazi li se projektni prijedlog unutar dozvoljenih intenziteta potpore.

Tablica 9: Broj i iznos zaprimljenih projektnih prijava na dan 31.12.2017.

Povećanje razvoja novih proizvoda i usluga koji proizlaze iz aktivnosti istraživanja i razvoja	
Broj zaprimljenih prijava ukupne vrijednosti do 1.500.000,00 kuna	16
Broj zaprimljenih prijava ukupne vrijednosti iznad 1.500.000,00 kuna	139
Traženi iznos bespovratnih potpora (kn) za prijave ukupne vrijednosti do 1.500.000,00 kuna	12.696.559,37
Traženi iznos bespovratnih potpora (kn) za prijave ukupne vrijednosti iznad 1.500.000,00 kuna	1.513.951.744,74
Ukupni traženi iznos bespovratnih potpora (kn)	1.526.648.304,11
Ukupna vrijednost projekata (kn)	2.432.444.814,81

Do kraja 2017. godine ukupno je zaprimljeno 155 projektnih prijava na Javni poziv „Povećanje razvoja novih proizvoda i usluga koji proizlaze iz aktivnosti istraživanja i razvoja“. Ukupni traženi iznos bespovratne potpore bio je gotovo 1,527 milijuna kuna, dok je ukupna vrijednost prijavljenih projekata iznosila gotovo 2,5 milijarde kuna.

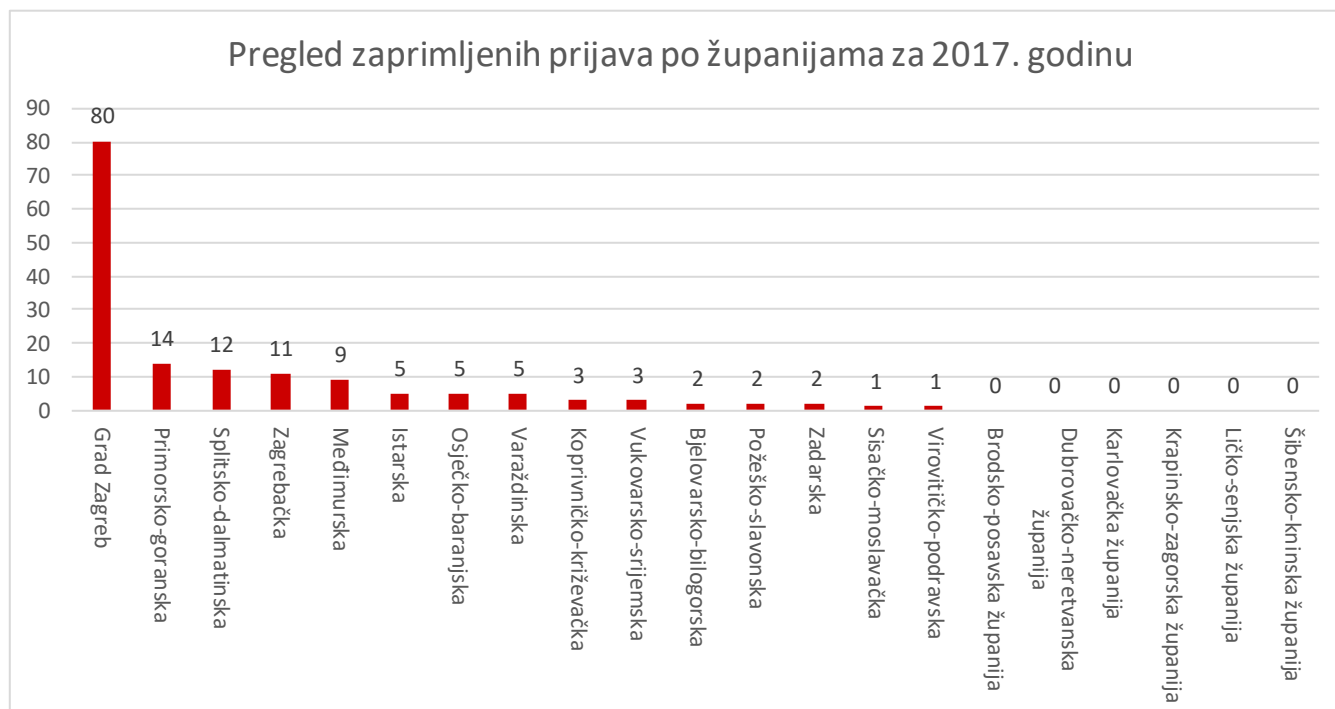
Prosječan iznos tražene potpore iznosio je 9,85 milijuna kuna.

Tablica 10: Status zaprimljenih projektnih prijava na dan 31.12.2017.

Povećanje razvoja novih proizvoda i usluga koji proizlaze iz aktivnosti istraživanja i razvoja	 Pozitivno	Negativno	U obradi
1. faza - Zaprimanje i registracija	155	0	0
2. faza - Administrativna provjera i provjera prihvatljivosti prijavitelja i, ako je primjenjivo, partnera	130	25	0
3. faza - Provjera prihvatljivosti izdataka	50	0	4*
UKUPNO	155	25	4

* statistika uključuje 4 projektne prijave u prigovoru

Graf 27: Pregled zaprimljenih prijava po županijama



Najviše zaprimljenih prijava pristiglo je od gospodarskih subjekata registriranih u Gradu Zagrebu i Primorsko-goranskoj županiji. Osim spomenutih županija, ističu se Splitsko-dalmatinska županija, Zagrebačka županija i Međimurska županija s većim brojem pristiglih prijavi.

Tablica 11: Pregled zaprimljenih projektnih prijavi prema područjima ulaganja

Područje ulaganja	Broj zaprimljenih prijavi	Ukupna vrijednost projekta (kn)
Prerađivačka industrija	67	1.340.681.742,08
Trgovina na veliko i na malo; popravak motornih vozila i motocikala	10	231.858.009,00
Informacije i komunikacije	39	352.741.392,26
Stručne, znanstvene i tehničke djelatnosti	29	362.193.931,99
Poljoprivreda, šumarstvo i ribarstvo	3	77.812.877,48
Opskrba električnom energijom, plinom, parom i klimatizacija	2	25.812.377,25
Djelatnosti zdravstvene zaštite i socijalne skrbi	2	36.232.423,13
Umjetnost, zabava i rekreacija	1	3.092.410,89
Građevinarstvo	1	1.269.649,73

Fizička osoba	1	750.000,00
UKUPNO	155	2.432.444.813,81

3.2.2. E-impuls

Javni poziv „E-impuls“ bio je namijenjen malim i srednjim poduzetnicima i obrtnicima s ciljem poticanja što većeg broja mikro i malih poduzeća u sektoru proizvodnje i proizvodnih usluga bespovratnim potporama u svrhu jačanja konkurentnosti.

Ovim natječajem sufinancirale su se investicije u početna ulaganja mikro i malih poduzetnika povezane s osnivanjem nove poslovne jedinice ili proširenjem kapaciteta postojeće poslovne jedinice u sektorima proizvodnje i proizvodnih usluga. Najniži iznos bespovratnih sredstava koji se po ovom natječaju mogao dodijeliti pojedinom poduzetniku iznosio je 30 tisuća kuna, dok je najviši iznos bespovratnih sredstava koji se mogao dodijeliti pojedinom poduzetniku iznosio 300 tisuća kuna. Ovaj natječaj objavljen je 1. kolovoza 2016. godine, a zatvoren je 30. rujna 2016. godine.

Sukladno Dodatku broj 2 Sporazuma o obavljanju delegiranih funkcija zaključenom 20. prosinca 2016. godine, PT2 nositelj je provedbe sljedećih faza postupka dodjele bespovratnih sredstava za Javni poziv na dostavu projektnih prijedloga „E-impuls“, specifični cilj 3d1 iz OPKK - Zaprimanje, registracija i administrativna provjera te Provjera prihvatljivosti prijavitelja, projekta, aktivnosti i izdataka te Ocjenjivanje kvalitete.

U okviru zaprimanja, registracije i administrativne provjere vrši se provjera svih uvjeta za registraciju pristigle projektne prijave, odnosno provjera podataka o prijavitelju, predmetnom pozivu na koji se isti prijavljuje i mogućnosti utvrđivanja je li projektni prijedlog predan u dozvoljenom roku. U istoj se fazi provjerava je li, u sklopu predane projektne prijave, dostavljena sva relevantna dokumentacija.

Provjera prihvatljivosti prijavitelja, projekta, aktivnosti i izdataka te ocjenjivanje kvalitete objedinjuje provjeru ispunjavanja osnovnih uvjeta prihvatljivosti prijavitelja, prihvatljivosti projekta, predviđenih projektnih aktivnosti i troškova te ocjenu kvalitete. Ocjena kvalitete provodi se sukladno prethodno objavljenim kriterijima metodologije odabira te uključuje procjenu projektnog prijedloga u smislu parametara vrijednosti za novac koju projekt nudi, održivosti projekta, provedbenih kapaciteta, dizajna i zrelosti projekta, doprinosa horizontalnim pitanjima i doprinosa projekta rješavanju specifičnih razvojnih problema na određenom teritoriju. Donošenje Odluke o financiranju provodi MINGPO kao PT1. Sve aktivnosti iz prve i druge faze postupka dodjele bespovratnih sredstava u nadležnosti HAMAG-BICRO-a odrađene su u prva dva tromjesečja 2017. godine. Tijekom trećeg tromjesečja MINGPO je završilo treću fazu postupka dodjele koja se odnosi na donošenje Odluka o financiranju i izradu ugovora. Potpisivanje ugovora iz Javnog poziva „E-impuls“ započelo je tijekom listopada 2017. godine. Krajem trećeg tromjesečja 2017. godine, UT odnosno MRRFEU započelo je s procesom rješavanja prigovora na negativno ocijenjene projektne prijave te je isti još u tijeku i u 2018. godini. Od ukupno 401 uloženog prigovora, do kraja 2017. godine riješeno je 135 predmeta.

Tablica 12: Broj i iznos zaprimljenih projektnih prijava na dan 31.12.2017.

E-impuls	
Broj zaprimljenih prijava	2.099
Ukupni traženi iznos bespovratnih potpora (kn)	455.070.859,31

Ukupna vrijednost projekata (kn)

806.843.794,60

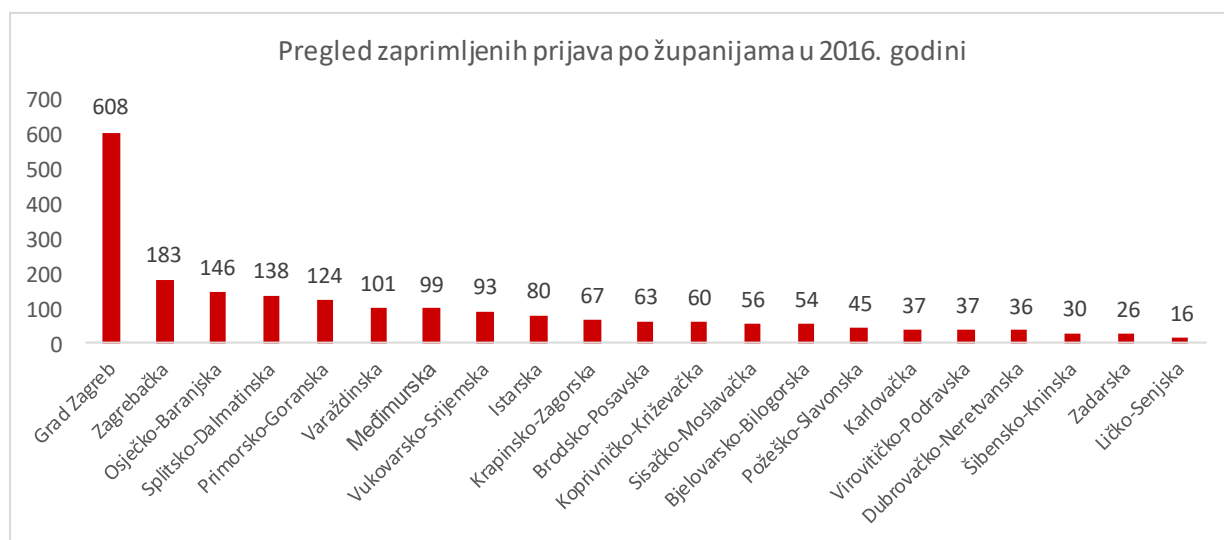
Prosječan iznos tražene potpore iznosio je 216.803,65 kn.

Tablica 13: Status zaprimljenih projektnih prijava na dan 31.12.2017.

E-impuls	Pozitivno	Negativno	UKUPNO
1. faza - Zaprimanje, registracija i administrativna provjera	1.967	132	2.099
2. faza, 1. dio - Provjera prihvatljivosti prijavitelja, projekta, aktivnosti i izdataka	1.595	372	1.967
2. faza, 2. dio - Ocjenjivanje kvalitete	1.121	474	1.595

Na pozitivnoj prioritetnoj listi nalazi se 1.099 projekata, na pozitivnoj rezervnoj listi 22 projekta, a negativno je ocijenjeno 978 projekata.

Graf 28: Pregled zaprimljenih prijava po županijama



Najviše zaprimljenih prijava pristiglo je od gospodarskih subjekata registriranih u Gradu Zagrebu. Slijede Zagrebačka, Osječko-baranjska, Splitsko-dalmatinska i Primorsko-goranska županija s većim brojem pristiglih prijava.

3.2.3. Certifikacijom proizvoda do tržišta

Poziv je namijenjen mikro, malim ili srednjim poduzećima. Najniži iznos bespovratnih sredstava koji se po ovom Pozivu može dodijeliti pojedinom poduzetniku iznosi 20 tisuća kuna, dok najviši iznos bespovratnih sredstava koji se može dodijeliti pojedinom poduzetniku iznosi 1 milijun kuna.

Bespovratna sredstva dodjeljuju se putem trajno otvorenog Poziva na dostavu projektnih prijava od 22. svibnja 2017. godine s krajnjim rokom dostave projektnih prijava do 31. prosinca 2018. godine, odnosno do iskorištenja raspoloživih sredstava u ukupnoj vrijednosti od 38 milijuna kuna. Poziv je privremeno zatvoren 29. prosinca 2017. godine, no biti će ponovno otvoren 22. travnja 2018. godine. Naime, kako bi se potencijalnim prijaviteljima izašlo ususret i olakšalo pripremu dokumentacije potrebne za podnošenje projektnog prijedloga, odlučeno je da se tijekom prvog tromjesečja 2018. godine ne zaprimaju projektni prijedlozi s obzirom na to da je rok za dostavu godišnjih financijskih izvještaja 31. ožujka te da stoga tijekom prvog tromjesečja poduzetnici nisu u mogućnosti podnijeti cjelovit projektni prijedlog.

Cilj ovog Poziva je pridonijeti aktivnostima MSP-ova da dokazom kvalitete, sigurnosti i pouzdanosti svojih proizvoda osiguraju preduvjete za povećanje izvoza i ukupne konkurentnosti. Pružanjem potpore za uvođenje i primjenu europskih i međunarodno (globalno) priznatih normi doprinosi se tome da MSP-ovi iskoriste prednosti koje primjena normi ima na omogućavanje pristupa novim tržištima.

Sukladno Dodatku broj 3 Sporazuma o obavljanju delegiranih funkcija zaključenom 2. svibnja 2017. godine, PT2 nositelj je provedbe sljedećih faza postupka dodjele bespovratnih sredstava za Poziv na dostavu projektnih prijedloga „Certifikacijom proizvoda do tržišta“, specifični cilj 3d1 iz Operativnog programa „Konkurentnost i kohezija 2014. - 2020.“ te obavlja sljedeće funkcije: Zaprimanje, registracija i administrativna provjera te Provjera prihvatljivosti prijavitelja, projekta, aktivnosti i izdataka te Ocjenjivanje kvalitete.

Tablica 14: Broj i iznos zaprimljenih projektnih prijava na dan 31.12.2017

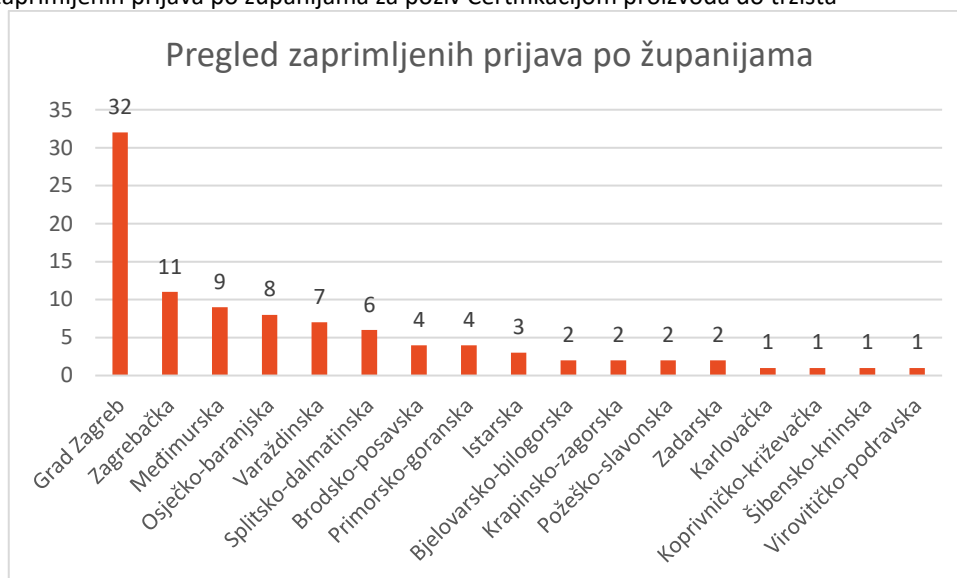
Certifikacijom proizvoda do tržišta	
Broj zaprimljenih prijava	96
Ukupni traženi iznos bespovratnih potpora (kn)	25.877.146,30
Ukupna vrijednost projekata (kn)	36.448.643,00

Prosječan iznos tražene potpore iznosio je 269,6 tisuća kuna.

Tablica 15: Status zaprimljenih projektnih prijava na dan 31.12.2017

Certifikacijom proizvoda do tržišta	Pozitivno	Negativno	U obradi
1. faza - Zaprimanje, registracija i administrativna provjera	78	0	18
2. faza, 1. dio - Provjera prihvatljivosti prijavitelja, projekta, aktivnosti i izdataka	54	2	22
2. faza, 2. dio - Ocjenjivanje kvalitete	50	44	0

Graf 29: Pregled zaprimljenih prijava po županijama za poziv Certifikacijom proizvoda do tržišta



Najviše zaprimljenih prijava pristiglo je od gospodarskih subjekata registriranih u Gradu Zagrebu. Slijede Zagrebačka, Međimurska, Osječko-baranjska, Varaždinska i Splitsko-dalmatinska županija s većim brojem pristiglih prijavi.

3.2.4. Pružanje visokokvalitetnih usluga za MSP-e putem poduzetničkih potpornih institucija (PPI)

Poziv je namijenjen PPI-ovima u privatnom ili javnom vlasništvu koji su, sukladno definiciji iz članka 4. Zakona o unapređenju poduzetničke infrastrukture (Narodne novine, br. 93/13, 114/13 i 41/14), definirani kao razvojne agencije, poduzetnički centri, poslovni parkovi, poslovni inkubatori i poduzetnički akceleratori.

Temeljem OPKK-a iz EFRR-a, za ovaj Poziv osigurano je 3 milijuna eura, što se prikazuje u Državnom proračunu Republike Hrvatske u iznosu od 22,8 milijuna kuna. Najniži iznos bespovratnih sredstava koji se po ovom Pozivu može dodijeliti iznosi 100 tisuća kuna, dok najviši iznos bespovratnih sredstava koji se može dodijeliti iznosi 600 tisuća kuna.

Cilj ovog Poziva je osiguravanje učinkovite pomoći s ciljem učvršćivanja položaja MSP-ova na tržištu, kako bi se smanjila asimetrija informacija među MSP-ovima te olakšao pristup poslovnim znanjima i vještinama, partnerima i informacijama ključnim za rast i razvoj poslovanja te kako bi se unaprijedila gospodarska uspješnost i stopa MSP-ova sa pozitivnim poslovanjem.

Sukladno Dodatku broj 3 Sporazuma o obavljanju delegiranih funkcija zaključenom 2. svibnja 2017. godine, PT2 nositelj je provedbe sljedećih faza postupka dodjele bespovratnih sredstava za Poziv na dostavu projektnih prijedloga „Pružanje visokokvalitetnih usluga za MSP putem poduzetničkih potpornih institucija (PPI)“, specifični cilj 3d1 iz OPKK te obavlja sljedeće funkcije: Zaprimanje, registracija i administrativna provjera, Provjera prihvatljivosti prijavitelja, projekta, aktivnosti i izdataka te Ocjenjivanje kvalitete.

Tablica 16: Broj i iznos zaprimljenih projektnih prijava na dan 31.12.2017

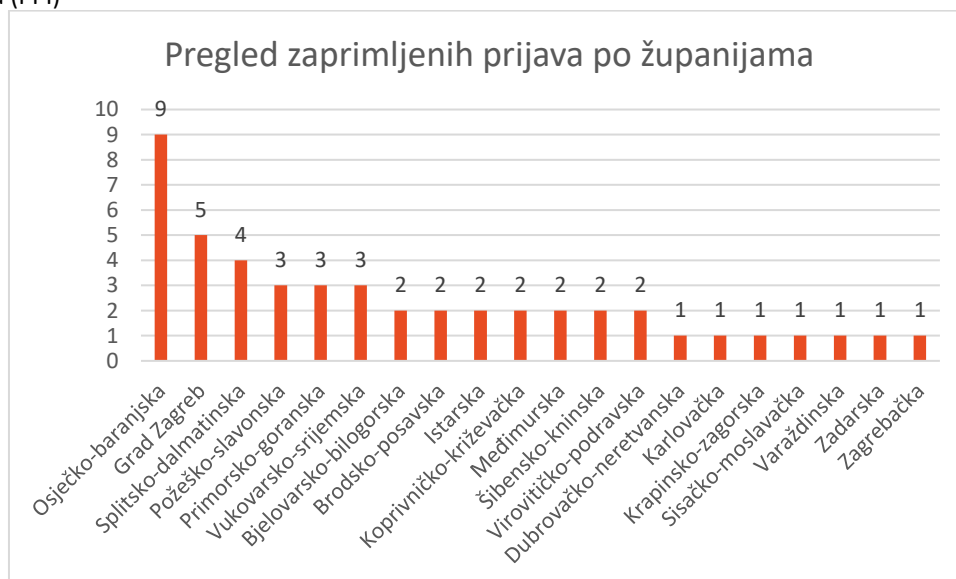
Pružanje visokokvalitetnih usluga za MSP putem poduzetničkih potpornih institucija (PPI)	
Broj zaprimljenih prijava	48
Ukupni traženi iznos bespovratnih potpora (kn)	20.562.016,50
Ukupna vrijednost projekata (kn)	25.467.858,42

Prosječan iznos tražene potpore iznosio je 428,4 tisuća kuna.

Tablica 17: Status zaprimljenih projektnih prijava na dan 31.12.2017

Pružanje visokokvalitetnih usluga za MSP putem poduzetničkih potpornih institucija (PPI)	pozitivno	Negativno	U obradi
1. faza - Zaprimanje, registracija i administrativna provjera	48	0	0
2. faza, 1. dio - Provjera prihvatljivosti prijavitelja, projekta, aktivnosti i izdataka	0	0	48

Graf 30: Pregled zaprimljenih prijava po županijama za poziv Pružanje visokokvalitetnih usluga za MSP putem poduzetničkih potpornih institucija (PPI)



Najviše zaprimljenih prijava pristiglo je od gospodarskih subjekata registriranih u Osječko-baranjskoj županiji. Slijede Grad Zagreb, i Splitsko-dalmatinska županija s većim brojem pristiglih prijava.

3.2.5. Internacionalizacija poslovanja MSP-ova putem organizacija za poslovnu podršku

Poziv je namijenjen organizacijama za poslovnu podršku: poduzetničke potporne institucije (PPI), upisane u Jedinstveni registar poduzetničke infrastrukture, poduzetničke, gospodarske i obrtničke organizacije osnovane posebnim zakonima te udruge poduzetnika, interesne i druge organizacije koje promiču i štite strukovne interese MSP-ova.

Bespovratna sredstva koja se dodjeljuju putem navedenog trajno otvorenog Poziva na dostavu projektnih prijava ukupne su vrijednosti 38 milijuna kuna. Krajnji rok dostave projektnih prijava bio je 31. prosinca 2017. godine. Najniži iznos bespovratnih sredstava koji se po ovom Pozivu može dodijeliti iznosi 760 tisuća kuna, dok najviši iznos bespovratnih sredstava koji se može dodijeliti iznosi 7,6 milijuna kuna.

Cilj ovog Poziva je potaknuti organizacije za poslovnu podršku, da organizacijom nastupa poduzetnika iz Republike Hrvatske na međunarodnom tržištu u povećanom opsegu razviju kapacitete poduzeća i time unaprijede sposobnost hrvatskog gospodarstva za sudjelovanje na globalnim tržištima.

Sukladno Dodatku broj 3 Sporazuma o obavljanju delegiranih funkcija zaključenom 2. svibnja 2017. godine, PT2 nositelj je provedbe sljedećih faza postupka dodjele bespovratnih sredstava za Poziv na dostavu projektnih prijedloga „Internacionalizacija poslovanja MSP-ova putem organizacija za poslovnu podršku“, specifični cilj 3d1 iz OPKK te obavlja sljedeće funkcije: Zaprimanje, registracija i administrativna provjera, Provjera prihvatljivosti prijavitelja, projekta, aktivnosti i izdataka te Ocjenjivanje kvalitete.

Tablica 18: Broj i iznos zaprimljenih projektnih prijava na dan 31.12.2017

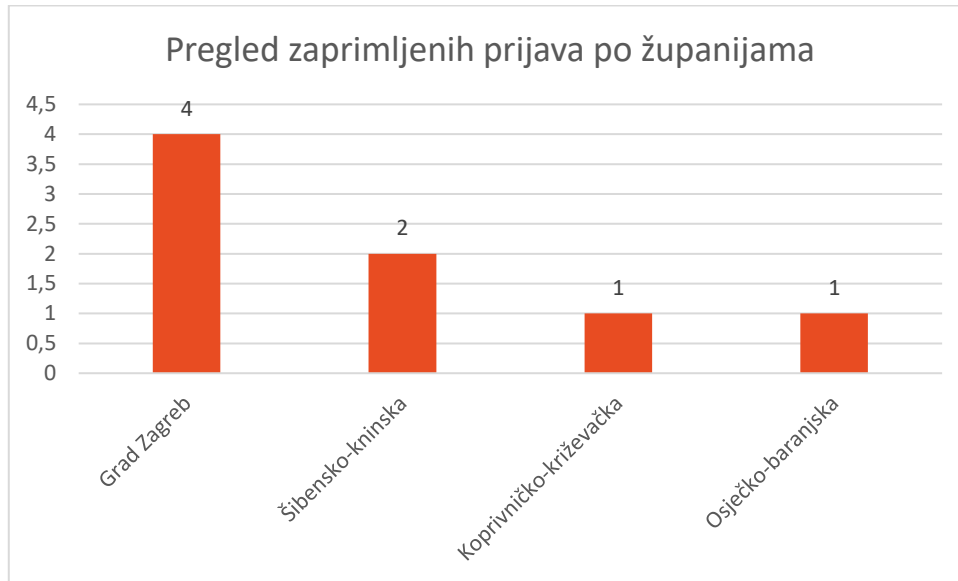
Internacionalizacija poslovanja MSP-ova putem organizacija za poslovnu podršku	
Broj zaprimljenih prijava	8
Ukupni traženi iznos bespovratnih potpora (kn)	23.478.304,90
Ukupna vrijednost projekata (kn)	26.963.932,24

Prosječan iznos tražene potpore iznosio je 2,9 milijuna kuna.

Tablica 19: Status zaprimljenih projektnih prijava na dan 31.12.2017

Internacionalizacija poslovanja MSP-ova putem organizacija za poslovnu podršku	Positivno	Negativno	U obradi
1. faza - Zaprimanje, registracija i administrativna provjera	0	0	8

Graf 31: Pregled zaprimljenih prijava po županijama za poziv Internacionalizacija poslovanja MSP-ova putem organizacija za poslovnu podršku



Najviše zaprimljenih prijava pristiglo je od gospodarskih subjekata registriranih u Gradu Zagrebu.

3.3. PROVEDBA PROJEKATA FINANCIRANIH IZ ESI FONDOVA

HAMAG-BICRO je tijekom 2017. godine vršio provedbu zaključenih ugovora o dodjeli bespovratnih sredstava u okviru devet javnih poziva financiranih iz ESI fondova kroz specifične ciljeve 1b1, 3d1 i 3d2 iz OPKK:

- 1) Ulaganje u proizvodnu tehnologiju MSP
- 2) Izgradnja proizvodnih kapaciteta MSP i ulaganje u opremu
- 3) Podrška razvoju MSP u turizmu povećanjem kvalitete i dodatne ponude hotela
- 4) Kompetentnost i razvoj
- 5) Poboljšanje konkurentnosti i učinkovitosti MSP u područjima s razvojnim posebnostima kroz informacijske i komunikacijske tehnologije (IKT)
- 6) E-impuls
- 7) Inovacije novoosnovanih MSP-a
- 8) Povećanje razvoja novih proizvoda i usluga koji proizlaze iz aktivnosti istraživanja i razvoja
- 9) Certifikacijom proizvoda do tržišta.

Također, provedba se vršila i za jedan ograničeni poziv „Razvoj mreže poduzetničkih potpornih institucija (PPI) putem Hrvatske agencije za malo gospodarstvo, inovacije i investicije (HAMAG-BICRO)“.

Do kraja 2017. godine, u nadležnosti Sektora za bespovratne potpore - poduzetništvo ugovoreno je ukupno 1.595 projekata ukupne vrijednosti nešto preko 5 milijardi kuna, a vrijednost dodijeljenih bespovratnih sredstava iznosio je 1,9 milijardi kuna.

Tablica 20: Pregled broja zaključenih ugovora

Naziv Javnog poziva	Broj zaključenih ugovora	Ukupna vrijednost projekata (kn)	Dodijeljena bespovratna sredstva (kn)
Ulaganje u proizvodnu tehnologiju MSP	27	173.108.272,11	57.479.977,42
Izgradnja proizvodnih kapaciteta MSP i ulaganje u opremu	39	720.163.656,95	222.023.409,61
Podrška razvoju MSP u turizmu povećanjem kvalitete i dodatne ponude hotela	28	819.370.622,87	193.720.916,55
Kompetentnost i razvoj	160	2.010.340.190,91	701.349.322,98
IKT	228	133.702.730,13	102.512.676,83
E-impuls	985	416.267.948,98	227.768.060,80
Certifikacijom proizvoda do tržišta	33	11.957.901,82	8.171.212,24
Razvoj mreže PPI putem HAMAG-BICRO	1	7.012.151,61	7.012.151,61
Inovacije novoosnovanih MSP-a	62	85.036.681,69	66.687.586,78
Povećanje razvoja novih proizvoda i usluga koji proizlaze iz aktivnosti istraživanja i razvoja	32	642.754.157,83	319.335.176,76
UKUPNO	1.595	5.019.714.314,90	1.906.060.491,58

HAMAG-BICRO u okviru provedbe vrši kontrolu kako bi se osiguralo provođenje Ugovora o dodjeli bespovratnih potpora u skladu s ugovornim odredbama. Uz osiguravanje komunikacije s korisnicima, provjere upravljanja projektom uključuju: pregled plana nabave, provjeru Zahtjeva za nadoknadom sredstava, provjeru statusa provedbe projekta, provjere manjih i većih izmjena ugovora, provjeru poštivanja zahtjeva za informiranje i vidljivost, provjeru potraživanih troškova, provjeru dokumentacijskog dokaza plaćanja, provjeru Zahtjeva za isplatu predujma, provjere na licu mjesta, financijsko zaključenje projekta te *ex post* provjere trajnosti projekta, neto prihoda i pokazatelja.

Uz kontrolu provedbe Ugovora, HAMAG-BICRO održava informativne radionice koje se organiziraju prilikom objave pojedinog poziva za dostavu projektnih prijava na kojima se upoznaje prijavitelje s osnovnim informacijama kako pripremiti prijavu i provoditi projekt.

Nakon što se donese Odluka o financiranju za pojedinog korisnika, HAMAG-BICRO održava i provedbene radionice za korisnike kako bi se isti upoznali s odredbama Ugovora o dodjeli bespovratnih sredstava.

Tablica 21: Pregled održanih informativnih radionica

Održane informativne radionice		
Naziv Javnog poziva	Broj održanih informativnih radionica	Mjesto održavanja informativnih radionica
Komercijalizacija inovacija u poduzetništvu	5	Zagreb, Rijeka, Split, Osijek, Varaždin
Kompetentnost i razvoj MSP	2	Zagreb, Osijek
Internacionalizacija poslovanja MSP	5	Zagreb, Rijeka, Split, Virovitica, Vinkovci
Inovacije novoosnovanih MSP	4	Zagreb, Rijeka, Split, Osijek
Certifikacijom proizvoda do tržišta	3	Zagreb, Rijeka, Osijek
UKUPNO	19	

Tablica 22: Pregled održanih provedbenih radionica

Održane provedbene radionice		
Naziv Javnog poziva	Broj održanih provedbenih radionica	Mjesto održavanja provedbenih radionica
Ulaganje u proizvodnu tehnologiju MSP	4	Zagreb, Split, Slavonski Brod, Varaždin, Osijek
Podrška razvoju MSP u turizmu povećanjem kvalitete i dodatne ponude hotela	5	Zagreb, Split
Inovacije novoosnovanih MSP-a	5	Zagreb,
Kompetentnost i razvoj MSP-a	13	Zagreb, Osijek, Čakovec, Rijeka, Split
E-impuls	14	Rijeka, Split, Zagreb, Osijek
Povećanje razvoja novih proizvoda i usluga koji proizlaze iz aktivnosti istraživanja i razvoja	14	Zagreb
Razvoj poslovne infrastrukture	2	Zagreb
Certifikacijom proizvoda do tržišta	1	Zagreb
UKUPNO	58	

3.3.1. Ulaganje u proizvodnu tehnologiju MSP

Javni poziv „Ulaganje u proizvodnu tehnologiju MSP“ imao je za cilj pružiti bolju potporu razvoju konkurentnosti malih i srednjih poduzetnika (MSP) poticanjem održivog razvoja proizvodnje i jačanjem internacionalizacije poslovanja radi povećanja regionalne konkurentnosti i bržeg gospodarskog rasta.

Najniža vrijednost potpore, odnosno najniži iznos bespovratnih sredstava po pojedinom projektu, iznosio je 500 tisuća kuna, dok je ukupna državna potpora iznosila maksimalno 5 milijuna kuna. Javnim pozivom ugovoreno je 27 projekata ukupne vrijednosti 173 milijuna kuna, pri čemu se dodijelilo 57,4 milijuna kuna bespovratnih sredstava.

Tablica 23: Pregled stanja zaključenih ugovora na dan 31.12.2017.

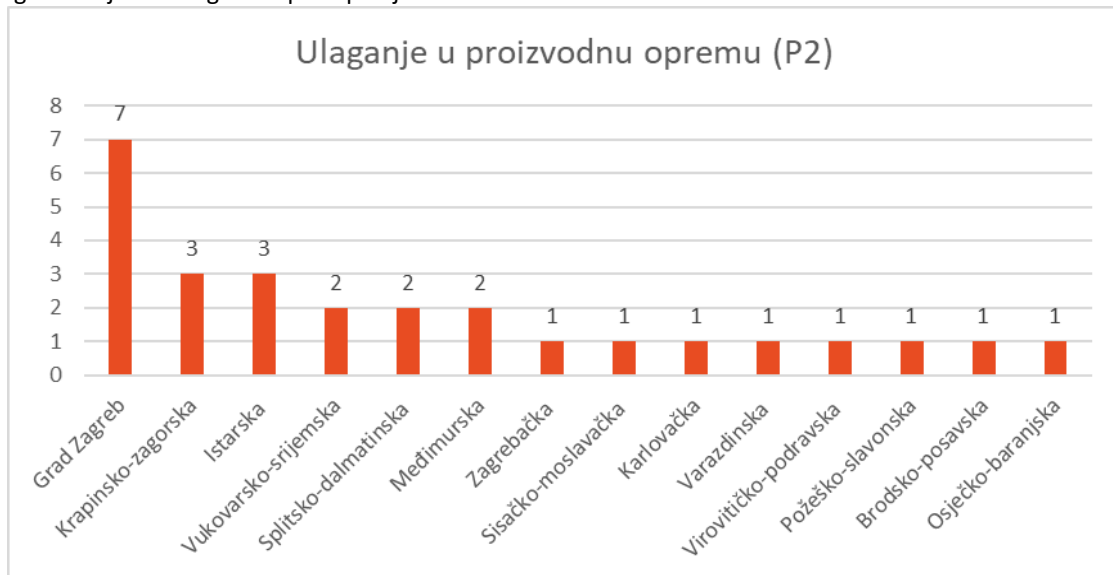
Ulaganje u proizvodnu tehnologiju MSP	
Broj sklopljenih ugovora	27
Ugovoreni iznos bespovratnih potpora (kn)	57.479.977,42
Ukupna vrijednost projekata (kn)	173.108.272,11
Broj realiziranih predujmova	5
Iznos realiziranih predujmova (kn)	6.041.107,48
Broj zaprimljenih ZNS-ova	90
Broj realiziranih isplata	82
Iznos realiziranih isplata (kn)	51.816.229,55
Broj izmjena ugovora manjeg značaja	43
Broj izmjena ugovora većeg značaja	6
Broj raskinutih ugovora	-
Iznos raskinutih ugovora	-
Broj završenih ugovora	15
Konačan iznos bespovratne potpore završenih ugovora (kn)	39.077.970,47
Broj provedenih <i>ex ante</i> kontrola	15
Iznos provedenih <i>ex ante</i> kontrola (kn)*	64.410.711,00
Broj provedenih <i>ex post</i> kontrola	75
Iznos provedenih <i>ex post</i> kontrola (kn)	142.827.700,23

Isplaćeno je ukupno 5 predujmova ukupnog iznosa 6.041.107,48 kuna. Broj zaprimljenih ZNS-ova je 90. Realizirano je 51.816.229,55 kuna isplata. Provedene su 43 izmjene ugovora manjeg značaja te 6 izmjena ugovora većeg značaja.

Za 27 zaprimljenih ugovora u okviru Javnog poziva „Ulaganje u proizvodnu tehnologiju MSP“ provedeno je ukupno 15 *ex ante* kontrola nabava te 75 *ex post* kontrola nabava ukupne vrijednosti 207.238.411,23 kuna.

U okviru Javnog poziva „Ulaganje u proizvodnu tehnologiju MSP“, s provedbom projekta završilo je 15 korisnika bespovratnih sredstava.

Graf 32: Pregled zaključenih ugovora po županijama



Najviše zaključenih ugovora je s gospodarskim subjektima koji posluju na području Grada Zagreba. Slijede Krapinsko-zagorska, Istarska, Vukovarsko-srijemska, Splitsko-dalmatinska i Međimurska županija.

U cilju pojednostavljenja procedura i stvaranja uvjeta da se veći broj poduzetnika može javiti na natječaj i iskoristiti EU sredstva koja su na raspolaganju za povećanje konkurentnosti i jačanje gospodarstva, natječaj je zatvoren 8. travnja 2016. godine te je predmet ovog natječaja obuhvaćen natječajem „Kompetentnost i razvoj MSP“.

3.3.2. Izgradnja proizvodnih kapaciteta MSP i ulaganje u opremu

Cilj Javnog poziva „Izgradnja proizvodnih kapaciteta MSP i ulaganje u opremu“ bio je pružiti bolju potporu razvoju konkurentnosti MSP-a poticanjem održivog razvoja proizvodnje i jačanjem internacionalizacije poslovanja radi povećanja regionalne konkurentnosti i bržeg gospodarskog rasta.

Najniža vrijednost potpore, odnosno najniži iznos bespovratnih sredstava po pojedinom projektu, iznosio je 1,5 milijuna kuna, dok je ukupna državna potpora iznosila maksimalno 15 milijuna kuna. Natječajem je ugovoreno 39 projekata ukupne vrijednosti 720,2 milijuna kuna, pri čemu su dodijeljena 222 milijuna kuna bespovratnih sredstava.

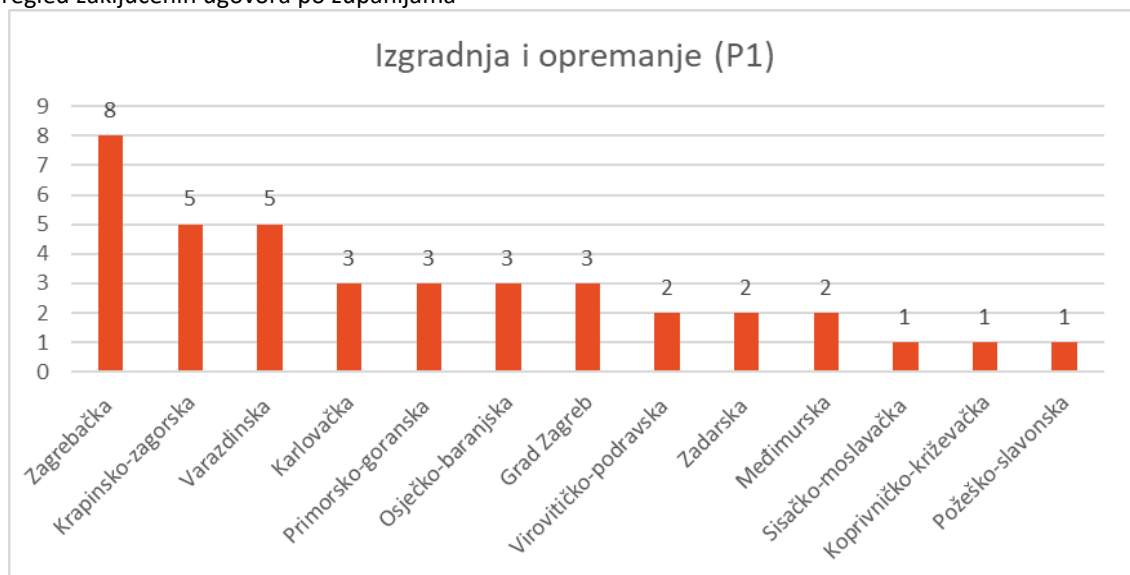
Tablica 24: Pregled stanja zaključenih ugovora na dan 31.12.2017.

Izgradnja proizvodnih kapaciteta MSP i ulaganje u opremu	
Broj sklopljenih ugovora	39
Ugovoreni iznos bespovratnih potpora (kn)	222.023.409,61
Ukupna vrijednost projekata (kn)	720.163.656,95
Broj realiziranih predujmova	15
Iznos realiziranih predujmova (kn)	30.697.967,46
Broj zaprimljenih ZNS-ova	159

Broj realiziranih isplata	148
Iznos realiziranih isplata (kn)	179.720.656,63
Broj izmjena ugovora manjeg značaja	131
Broj izmjena ugovora većeg značaja	3
Broj raskinutih ugovora	1
Iznos raskinutih ugovora	7.896.087,19
Broj završenih ugovora	13
Konačan iznos bespovratnih potpora završenih ugovora (kn)	69.798.390,35
Broj provedenih <i>ex ante</i> kontrola	36
Iznos provedenih <i>ex ante</i> kontrola (kn)*	92.325.576,77
Broj provedenih <i>ex post</i> kontrola	157
Iznos provedenih <i>ex post</i> kontrola (kn)	495.973.364,08

Isplaćeno je ukupno 15 predujmova ukupnog iznosa 30.697.967,46 kuna. Broj zaprimljenih ZNS-ova je 159. Realizirano je 179.720.656,63 kuna isplata. Provedena je 131 izmjena ugovora manjeg značaja te 3 izmjene ugovora većeg značaja. Za 39 zaprimljenih ugovora u okviru Javnog poziva „Izgradnja proizvodnih kapaciteta MSP i ulaganje u opremu“ provedene su ukupno 36 *ex ante* kontrole nabave te 157 *ex post* kontrola nabave ukupne vrijednosti 588.298.940,85 kuna.

Graf 33: Pregled zaključenih ugovora po županijama



Najviše je zaključenih ugovora s gospodarskim subjektima koji posluju na području Zagrebačke županije. Slijede Krapinsko-zagorska, Varaždinska, Karlovačka, Primorsko-goranska i Osječko-baranjska županija.

U cilju pojednostavljenja procedura i stvaranja uvjeta da se veći broj poduzetnika može javiti na natječaj i iskoristiti EU sredstva koja su na raspolaganju za povećanje konkurentnosti i jačanje gospodarstva, natječaj je zatvoren 8. travnja 2016. godine te je predmet ovog natječaja, kao i za poziv „Ulaganje u proizvodnu opremu“, obuhvaćen natječajem „Kompetentnost i razvoj MSP“.

3.3.3. Podrška razvoju MSP u turizmu povećanjem kvalitete i dodatne ponude hotela

U sklopu natječaja „Podrška razvoju MSP u turizmu povećanjem kvalitete i dodatne ponude hotela“ ugovoreno je 28 projekata ukupne vrijednosti 819,3 milijuna kuna, pri čemu se dodijelilo 193,7 milijuna kuna bespovratnih sredstava.

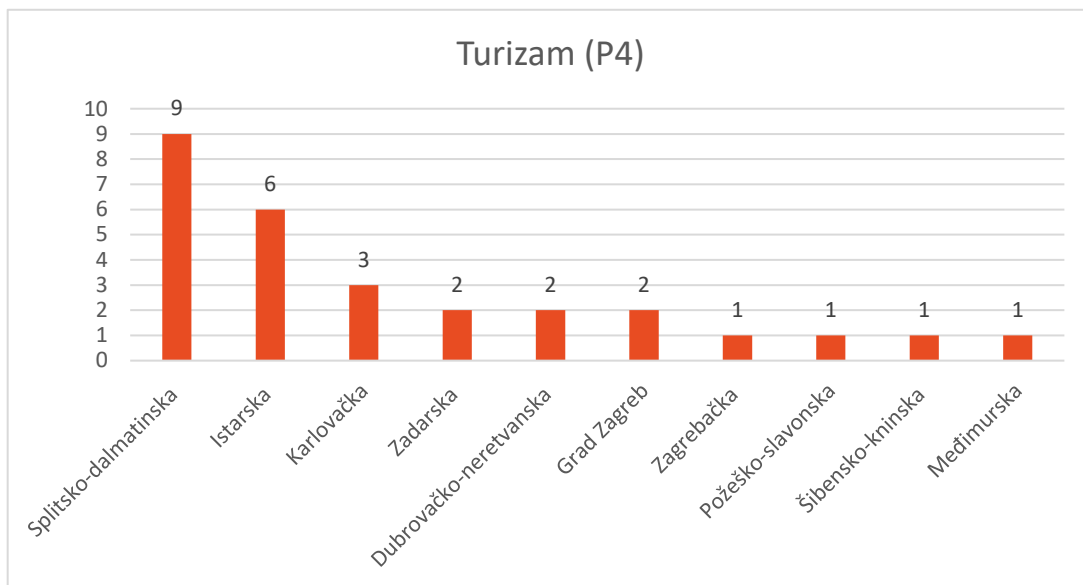
Natječaj je namijenjen malim i srednjim poduzetnicima i obrtnicima u svrhu poticanja investicija u početna ulaganja povezana s izgradnjom novih, proširenjem kapaciteta i/ili povećanjem kvalitete postojećih hotela. Najniža vrijednost potpore, odnosno najniži iznos bespovratnih sredstava po pojedinom projektu iznosi 1 milijun kuna, dok najviša državna potpora iznosi 10 milijuna kuna.

Tablica 25: Pregled stanja zaključenih ugovora na dan 31.12.2017.

Podrška razvoju MSP u turizmu povećanjem kvalitete i dodatne ponude hotela	
Broj sklopljenih ugovora	28
Ugovoreni iznos bespovratnih potpora (kn)	193.720.916,55
Ukupna vrijednost projekata (kn)	819.370.622,87
Broj realiziranih predujmova	3
Iznos realiziranih predujmova (kn)	9.654.561,64
Broj zaprimljenih ZNS-ova	50
Broj realiziranih isplata	45
Iznos realiziranih isplata (kn)	69.163.040,31
Broj izmjena ugovora manjeg značaja	18
Broj izmjena ugovora većeg značaja	4
Broj raskinutih ugovora	1
Iznos raskinutih ugovora	4.938.050,00
Broj završenih ugovora	4
Konačan iznos bespovratnih potpora završenih ugovora (kn)	29.997.117,68
Broj provedenih <i>ex ante</i> kontrola	12
Iznos provedenih <i>ex ante</i> kontrola (kn)*	70.747.810,76
Broj provedenih <i>ex post</i> kontrola	46
Iznos provedenih <i>ex post</i> kontrola (kn)	322.991.570,61

Isplaćena su ukupno 3 predujma ukupnog iznosa 9.654.561,64 kuna. Broj zaprimljenih ZNS-ova je 50, temeljem kojih je realizirano 69.163.040,31 kuna isplata. Provedeno je 18 izmjena ugovora manjeg značaja te 4 izmjene ugovora većeg značaja. Za 28 zaprimljenih ugovora u okviru Javnog poziva „Podrška razvoju MSP u turizmu povećanjem kvalitete i dodatne ponude hotela“ provedene su ukupno 12 *ex ante* kontrola nabava te 46 *ex post* kontrola nabava ukupne vrijednosti 393.739.381,37 kuna.

Graf 34: Pregled zaključenih ugovora po županijama



Najviše je zaključenih ugovora s gospodarskim subjektima koji posluju na području Splitsko-dalmatinske županije. Slijede Istarska, Karlovačka, Zadarska i Dubrovačko-neretvanska županija.

3.3.4. Kompetentnost i razvoj

Cilj Poziva je poboljšanje poslovnog razvoja i tehnološke spremnosti MSP-a poticanjem ulaganja u kapacitete MSP-a, posebice kroz izgradnju i/ili opremanje poslovnih jedinica. Najniža vrijednost potpore, odnosno najniži iznos bespovratnih sredstava koji se može dodijeliti pojedinom projektu iznosi 300 tisuća kuna, dok najviši iznos potpore ne može prijeći prag od 30 milijuna kuna.

U sklopu Javnog poziva „Kompetentnost i razvoj“ ugovoreno je 160 projekata ukupne vrijednosti 2 milijarde kuna, pri čemu je dodijeljeno 701,3 milijuna kuna bespovratnih sredstava.

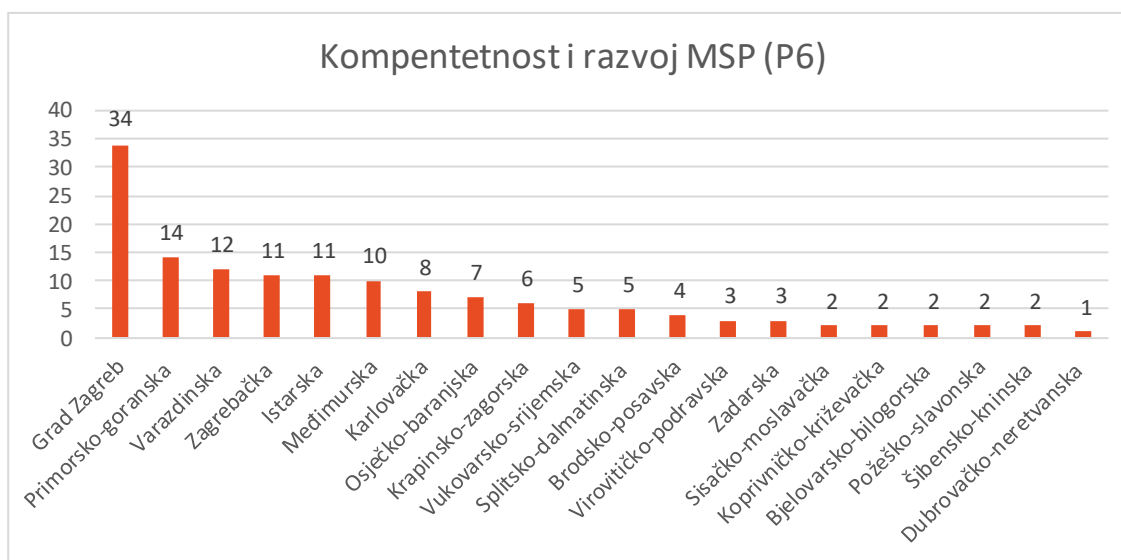
Tablica 26: Pregled stanja zaključenih ugovora na dan 31.12.2017.

Kompetentnost i razvoj	
Broj sklopljenih ugovora	160
Ugovoreni iznos bespovratnih potpora (kn)	701.349.322,98
Ukupna vrijednost projekata (kn)	2.010.340.190,91
Broj realiziranih predujmova	15
Iznos realiziranih predujmova (kn)	16.412.832,54
Broj zaprimljenih ZNS-ova	89
Broj realiziranih isplata	82
Iznos realiziranih isplata (kn)	112.605.297,66
Broj izmjena ugovora manjeg značaja	40

Broj izmjena ugovora većeg značaja	10
Broj raskinutih ugovora	1
Iznos raskinutih ugovora	668.363,11
Broj završenih ugovora	7
Konačan iznos bespovratnih potpora završenih ugovora (kn)	45.424.354,49
Broj provedenih <i>ex ante</i> kontrola	31
Iznos provedenih <i>ex ante</i> kontrola (kn)*	172.758.212,38
Broj provedenih <i>ex post</i> kontrola	110
Iznos provedenih <i>ex post</i> kontrola (kn)	484.528.925,68

Isplaćeno je ukupno 15 predujmova ukupnog iznosa 16.412.832,54 kuna. Broj zaprimljenih ZNS-ova je 89, temeljem kojih je realizirano 112.605.297,66 kuna isplata. Provedeno je 40 izmjena ugovora manjeg značaja te 10 izmjena ugovora većeg značaja. Za 160 zaprimljenih ugovora u okviru Javnog poziva „Kompetentnost i razvoj“ provedeno je ukupno 31 *ex ante* kontrola nabave te 110 *ex post* kontrola nabave ukupne vrijednosti 657.287.138,06 kuna.

Graf 35: Pregled zaključenih ugovora po županijama



Najviše je zaključenih ugovora s gospodarskim subjektima koji posluju na području Grada Zagreba. Slijede Primorsko-goranska, Varaždinska, Zagrebačka, Istarska i Međimurska županija.

3.3.5. Poboljšanje konkurentnosti i učinkovitosti MSP u područjima s razvojnim posebnostima kroz informacijske i komunikacijske tehnologije (IKT)

Cilj Poziva bio je doprinijeti rješavanju identificiranih slabosti vezanih uz nedostatnu primjenu rješenja informacijske i komunikacijske tehnologije u poslovnim procesima u malim i srednjim poduzećima s ciljem jačanja njihove tržišne pozicije i povećanja konkurentnosti. Najniži iznos bespovratnih sredstava koji se po ovom Pozivu mogao dodijeliti pojedinom poduzetniku iznosio je 100 tisuća kn, dok je najviši iznos bespovratnih sredstava koji se mogao dodijeliti pojedinom poduzetniku iznosio 1,5 milijuna kn.

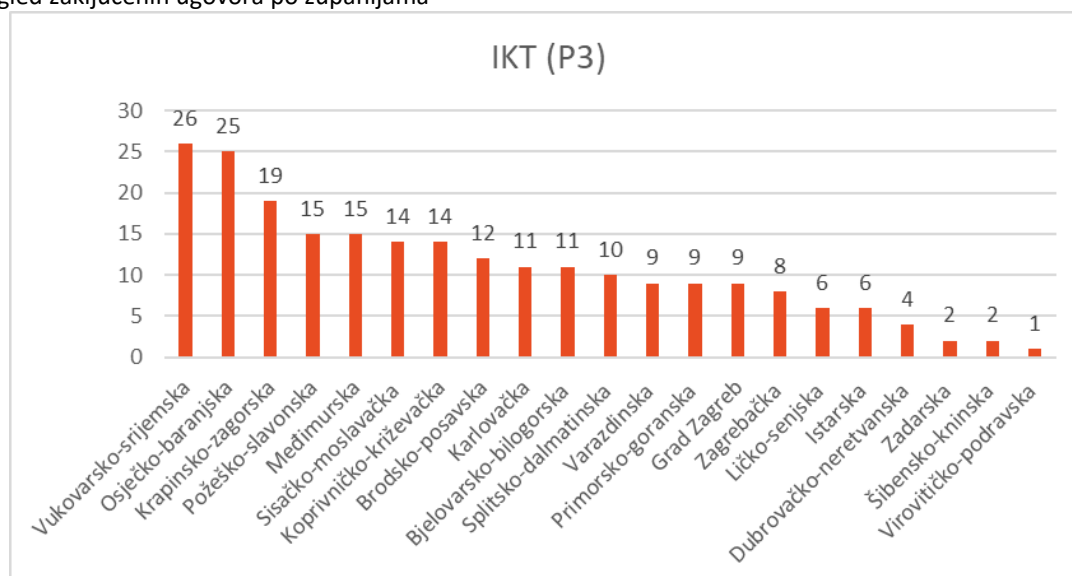
U 2017. godini ugovoreno je 228 projekta ukupne vrijednosti 133,7 milijuna kuna, pri čemu se dodijelilo 102,5 milijuna kuna bespovratnih sredstava.

Tablica 27: Pregled stanja zaključenih ugovora na dan 31.12.2017.

IKT	
Broj sklopljenih ugovora	228
Ugovoreni iznos bespovratnih potpora (kn)	102.512.676,83
Ukupna vrijednost projekata (kn)	133.702.730,13
Broj realiziranih predujmova	192
Iznos realiziranih predujmova (kn)	34.175.694,62
Broj zaprimljenih ZNS-ova	432
Broj realiziranih isplata	366
Iznos realiziranih isplata (kn)	71.017.297,76
Broj izmjena ugovora manjeg značaja	128
Broj izmjena ugovora većeg značaja	13
Broj raskinutih ugovora	3
Iznos raskinutih ugovora	1.154.663,15
Broj završenih ugovora	85
Konačan iznos bespovratnih potpora završenih ugovora (kn)	27.130.989,17
Broj provedenih <i>ex ante</i> kontrola	13
Iznos provedenih <i>ex ante</i> kontrola (kn)*	21.716.030,37
Broj provedenih <i>ex post</i> kontrola	380
Iznos provedenih <i>ex post</i> kontrola (kn)	101.854.135,69

Isplaćeno su ukupno 192 predujma ukupnog iznosa 34.175.694,62 kuna. Broj zaprimljenih ZNS-ova je 432, temeljem kojih je realizirano 71.017.297,76 kuna isplata. Provedeno je 128 izmjena ugovora manjeg značaja te 13 izmjena ugovora većeg značaja. Za 228 zaprimljenih ugovora u okviru Javnog poziva „IKT“ provedeno je ukupno 13 *ex ante* kontrola nabava te 380 *ex post* kontrola nabave ukupne vrijednosti 123.570.166,06 kuna.

Graf 36: Pregled zaključenih ugovora po županijama



Najviše je zaključenih ugovora s gospodarskim subjektima koji posluju na području Vukovarsko-srijemske županije. Slijede Osječko-baranjska, Krapinsko-zagorska, Požeško-slavonska i Međimurska županija.

3.3.6. E-impuls

Namjena Poziva „E-impuls“ bila je poticanje investicija u početna ulaganja povezana s osnivanjem nove poslovne jedinice ili proširenjem kapaciteta postojeće poslovne jedinice s ciljem jačanja konkurentnosti mikro i malih poduzetnika u sektoru proizvodnje i proizvodnih usluga. Najniža vrijednost potpore iznosila je 30 tisuća kuna, a najviši iznos nije mogao prijeći prag od 300 tisuća kuna.

U 2017. godini ugovoreno je 985 projekata ukupne vrijednosti 416,2 milijuna kuna, pri čemu je dodijeljeno 227,8 milijuna kuna bespovratnih sredstava.

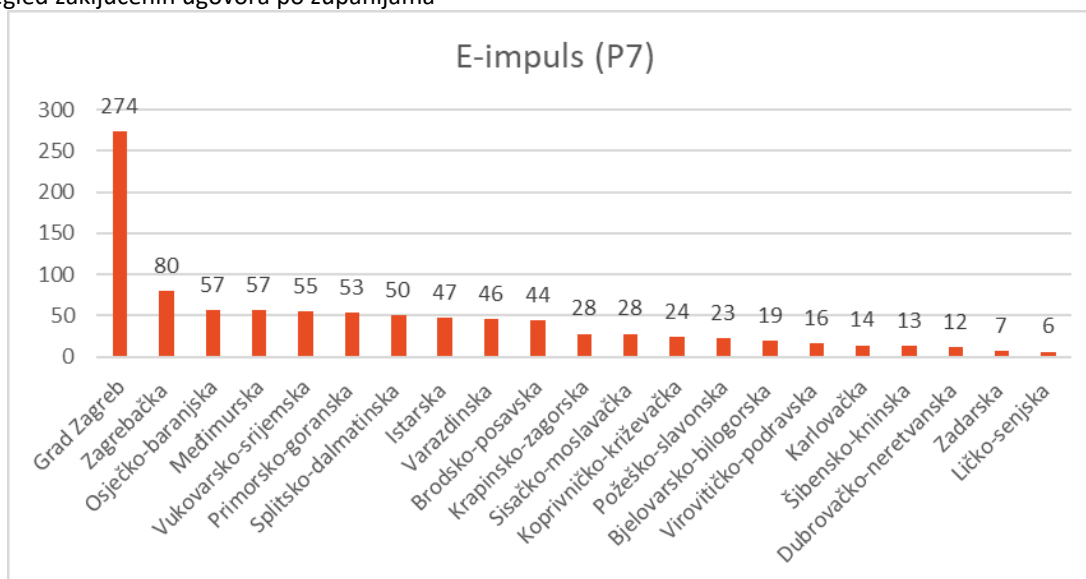
Tablica 28: Pregled stanja zaključenih ugovora na dan 31.12.2017.

E-impuls	
Broj sklopljenih ugovora	985
Ugovoreni iznos bespovratnih potpora (kn)	227.768.060,80
Ukupna vrijednost projekata (kn)	416.267.948,98
Broj realiziranih predujmova	471
Iznos realiziranih predujmova (kn)	43.919.322,14
Broj zaprimljenih ZNS-ova	12
Broj realiziranih isplata	8
Iznos realiziranih isplata (kn)	45.248.688,65
Broj izmjena ugovora manjeg značaja	34
Broj izmjena ugovora većeg značaja	4

Broj raskinutih ugovora	1
Iznos raskinutih ugovora	300.000,00
Broj završenih ugovora	1
Konačan iznos bespovratne potpore završenih ugovora (kn)	177.073,45
Broj provedenih <i>ex ante</i> kontrola	2
Iznos provedenih <i>ex ante</i> kontrola (kn)*	1.095.000,00
Broj provedenih <i>ex post</i> kontrola	2
Iznos provedenih <i>ex post</i> kontrola (kn)	1.145.274,77

Isplaćen je ukupno 471 predujam ukupnog iznosa 43.919.322,14 kuna. Broj zaprimljenih ZNS-ova je 12, temeljem kojih je realizirano 45.248.688,65 kuna isplata. Provedene su 134 izmjene ugovora manjeg značaja te 4 izmjene ugovora većeg značaja. Za 985 zaprimljenih ugovora u okviru Javnog poziva „E-impuls“ provedene su ukupno 2 *ex ante* kontrole nabava te 2 *ex post* kontrole nabava ukupne vrijednosti 2.240.274,77 kuna.

Graf 37: Pregled zaključenih ugovora po županijama



Najviše je zaključenih ugovora s gospodarskim subjektima koji posluju na području Grada Zagreba. Slijede Zagrebačka, Osječko-baranjska, Međimurska, Vukovarsko-srijemska i Primorsko-goranska županija.

3.3.7. Certifikacijom proizvoda do tržišta

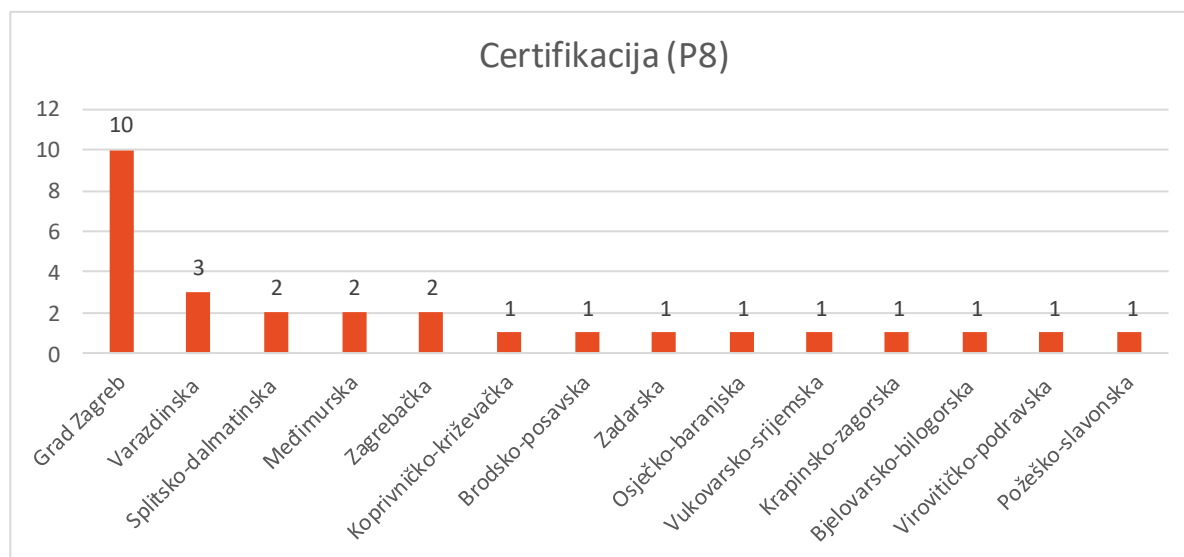
Cilj ovog Poziva bio je pridonijeti aktivnostima MSP-ova da dokazom kvalitete, sigurnosti i pouzdanosti svojih proizvoda osiguraju preduvjete za povećanje izvoza i ukupne konkurentnosti. Pružanjem potpore za uvođenje i primjenu europskih i međunarodno (globalno) priznatih normi doprinosi tome da MSP-ovi iskoriste prednosti primjene normi za omogućavanje pristupa novim tržištima. Najniži iznos bespovratnih sredstava koji se po ovom Pozivu mogao dodijeliti pojedinom poduzetniku iznosio je 20 tisuća kuna, dok je najviši iznos bespovratnih sredstava koji se mogao dodijeliti pojedinom poduzetniku iznosio 1 milijun kuna.

U 2017. godini ugovoreno je 33 projekta ukupne vrijednosti 11,6 milijuna kuna, pri čemu se dodijelilo 8,2 milijuna kuna bespovratnih sredstava.

Tablica 29: Pregled stanja zaključenih ugovora na dan 31.12.2017.

Certifikacijom proizvoda do tržišta	
Broj sklopljenih ugovora	33
Ugovoreni iznos bespovratnih potpora (kn)	8.171.212,24
Ukupna vrijednost projekata (kn)	11.957.901,82
Broj realiziranih predujmova	6
Iznos realiziranih predujmova (kn)	1.031.761,35
Broj zaprimljenih ZNS-ova	2
Broj realiziranih isplata	0
Iznos realiziranih isplata (kn)	1.031.761,35
Broj izmjena ugovora manjeg značaja	-
Broj izmjena ugovora većeg značaja	-
Broj raskinutih ugovora	-
Iznos raskinutih ugovora	-
Broj završenih ugovora	-
Konačan iznos bespovratne potpore završenih ugovora (kn)	-
Broj provedenih <i>ex ante</i> kontrola	-
Iznos provedenih <i>ex ante</i> kontrola (kn)*	-
Broj provedenih <i>ex post</i> kontrola	-
Iznos provedenih <i>ex post</i> kontrola (kn)	-

Isplaćeno je ukupno 6 predujmova ukupnog iznosa 1.031.761,35 kuna. Broj zaprimljenih ZNS-ova je 2.

Graf 38: Pregled zaključenih ugovora po županijama


Najviše je zaključenih ugovora s gospodarskim subjektima koji posluju na području Grada Zagreba. Slijede Varaždinska, Splitsko-dalmatinska, Međimurska i Zagrebačka županija.

3.3.8. Razvoj mreže poduzetničkih potpornih institucija (PPI) putem Hrvatske agencije za malo gospodarstvo, inovacije i investicije (HAMAG-BICRO) - pilot projekt

Svrha ovog Poziva je jačanje ponude profesionalnih usluga MSP-ovima diljem Hrvatske (na istoj razini kvalitete) kako bi se osigurala integrirana pomoć MSP-ovima u svim stupnjevima razvoja, prilagođena njihovim potrebama te kako bi se smanjila asimetrija informacija (pristup poslovnim znanjima i vještinama, partnerima, uslugama i informacijama). Ukupan raspoloživ iznos bespovratnih sredstava za dodjelu u okviru ovog projekta je 7.024.000,00 kuna.

Sektor za razvoj i podršku korisnicima HAMAG-BICRO-a predstavlja korisnika navedenog projekta, dok Sektor za bespovratne potpore – poduzetništvo HAMAG-BICRO-a obavlja funkciju PT2 te je u potpunosti osigurana segregacija funkcija. Zaprimljen je jedan Zahtjev za nadoknadom sredstava te je izvršena jedna isplata u iznosu od 164.611,91 kuna. Obavljena je jedna *ex-ante* kontrola nabave u iznosu od 4.401.000,00 kn.

3.3.9. Inovacije novoosnovanih MSP

Javni poziv „Inovacije novoosnovanih MSP“ imao je za cilj razvoj potpomognutih osnovanih poduzeća i uspješan prijenos inovativnih ideja novoosnovanih poduzetnika u tržišno uspješne poslovne poduhvate i stvaranje novih inovativno orijentiranih poduzeća s potencijalom rasta i izvoza, s naglaskom na komercijalizaciju proizvoda i usluga. Drugi cilj Poziva je izravno podržavati inovativna novoosnovana poduzeća koja su u svojoj poslovnoj aktivnosti usmjerena na napredne i inovativne proizvode i usluge visoke dodane vrijednosti.

Najniža vrijednost potpore, odnosno najniži iznos bespovratnih sredstava po pojedinom projektu, iznosio je 150 tisuća kuna, dok je ukupna državna potpora iznosila maksimalno 1,5 milijuna kuna. Natječajem je ugovoren 61 projekt ukupne vrijednosti 80,2 milijuna kuna, pri čemu se planira dodijeliti 63,6 milijuna kuna bespovratnih sredstava.

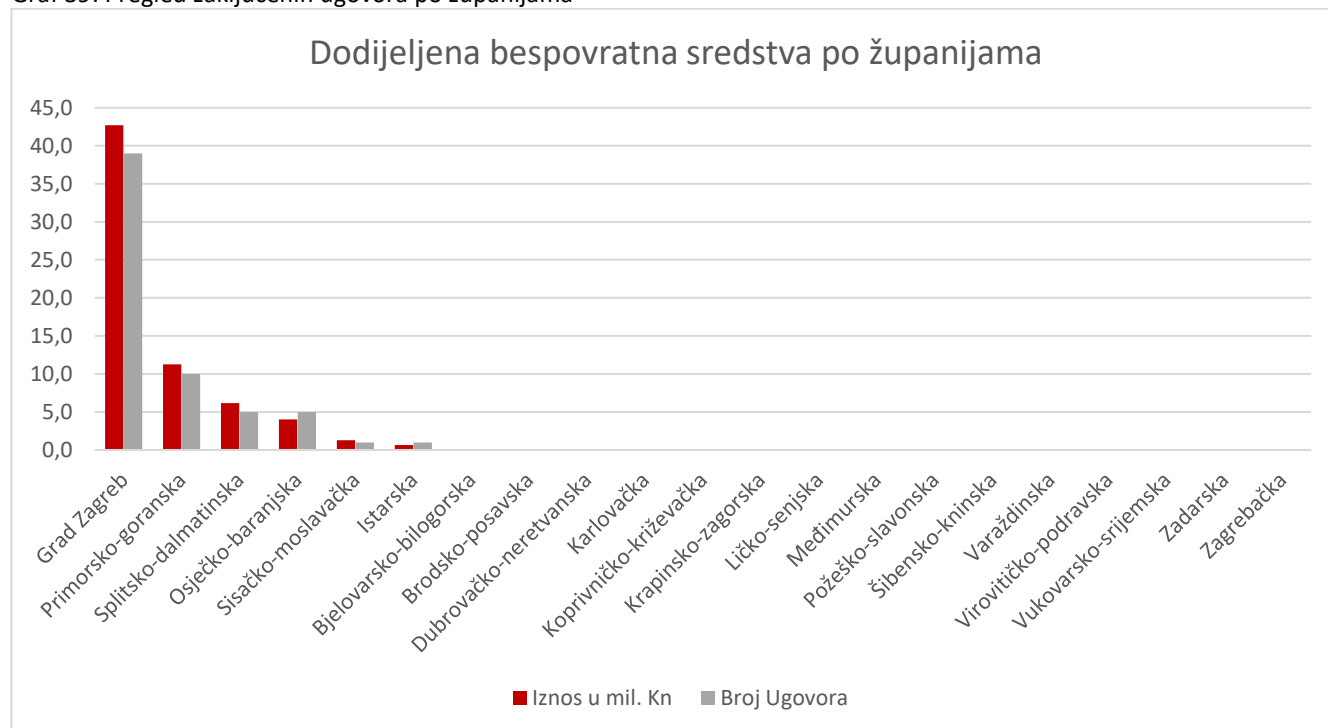
Tablica 30: Pregled stanja zaključenih ugovora na dan 31.12.2017.

Inovacije novoosnovanih MSP	
Broj sklopljenih ugovora	62
Ugovoreni iznos bespovratnih potpora (kn)	66.687.586,78
Ukupna vrijednost projekata (kn)	85.036.681,69
Broj realiziranih predujmova	53
Iznos realiziranih predujmova (kn)	11.675.732,25
Broj zaprimljenih ZNS-ova	44
Broj realiziranih isplata	34
Iznos realiziranih isplata (kn)	17.706.097,17
Broj izmjena ugovora manjeg značaja	30
Broj izmjena ugovora većeg značaja	3
Broj raskinutih ugovora	-
Iznos raskinutih ugovora	-
Broj završenih ugovora	-
Konačan iznos bespovratne potpore završenih ugovora (kn)	-

Broj provedenih <i>ex ante</i> kontrola	-
Iznos provedenih <i>ex ante</i> kontrola (kn)*	-
Broj provedenih <i>ex post</i> kontrola	29
Iznos provedenih <i>ex post</i> kontrola (kn)	9.197.622,70

Isplaćeno je ukupno 53 predujma ukupnog iznosa 11.675.732,25 kuna. Broj zaprimljenih ZNS-ova je 44. Realizirano je 17.706.097,17 kuna isplata. Provedeno je 30 izmjena ugovora manjeg značaja te 3 izmjene ugovora većeg značaja. Za 62 zaprimljena ugovora u okviru Javnog poziva „Inovacije novoosnovanih MSP“ nisu provedene *ex ante* kontrole te je provedeno ukupno 29 *ex post* kontrola nabave ukupne vrijednosti 9.197.622,70 kuna.

Graf 39: Pregled zaključenih ugovora po županijama



Najviše je zaključenih ugovora s gospodarskim subjektima koji posluju na području Grada Zagreba. Slijede Primorsko-goranska, Splitsko-dalmatinska, Osječko-baranjska, Sisačko-moslavačka i Istarska županija.

3.3.10. Povećanje razvoja novih proizvoda i usluga koji proizlaze iz aktivnosti istraživanja i razvoja

Cilj Javnog poziva „Povećanje razvoja novih proizvoda i usluga koji proizlaze iz aktivnosti istraživanja i razvoja“ bio je dodjeljivanje državne potpore za aktivnosti istraživanja i razvoja poslovnog sektora s ciljem razvoja novih proizvoda, usluga, tehnologija i poboljšanja poslovnih procesa te povećanje njihove suradnje sa znanstveno-istraživačkim institucijama.

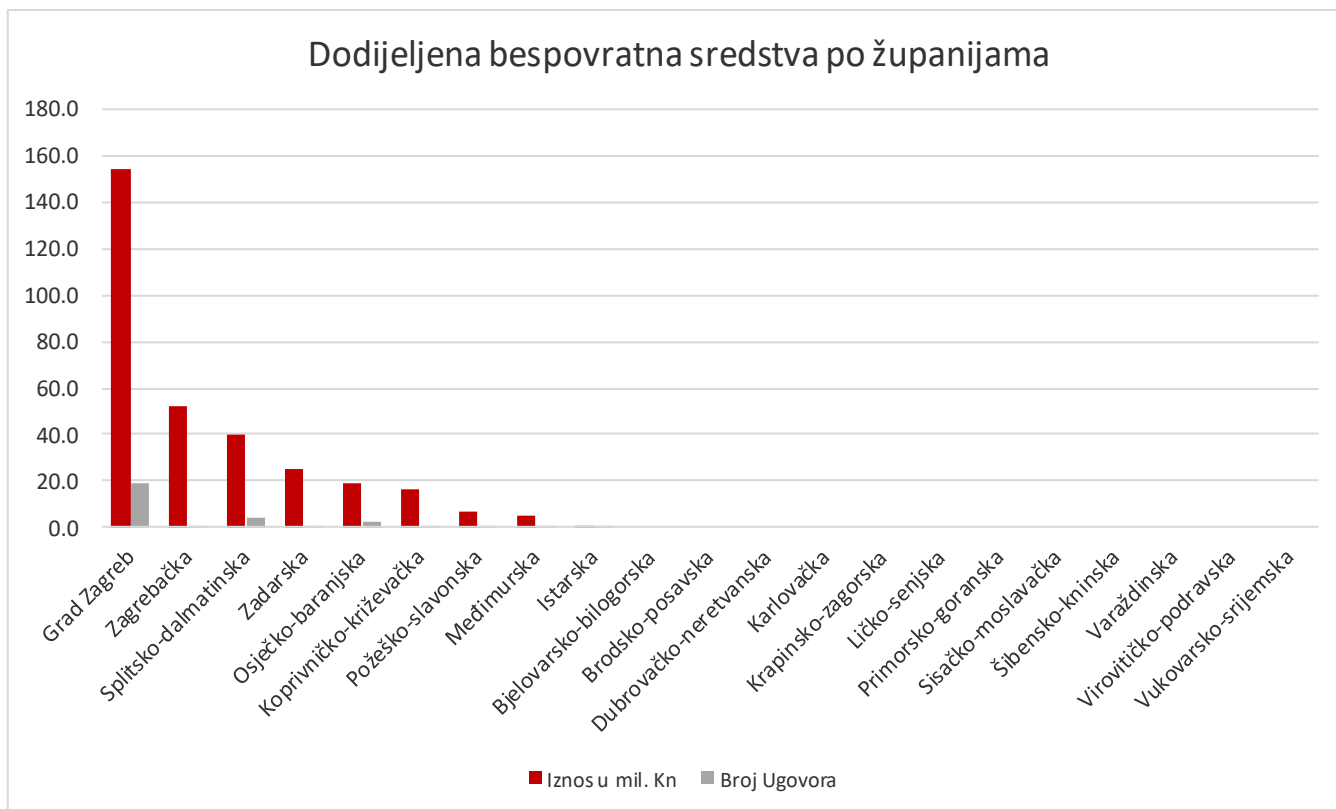
Najniža vrijednost potpore, odnosno najniži iznos bespovratnih sredstava po pojedinom projektu, iznosio je 190 tisuća kuna, dok je najviša državna potpora iznosila maksimalno 56 milijuna kuna. Natječajem je ugovoren 31 projekt ukupne vrijednosti 609,4 milijuna kuna, pri čemu se planira dodijeliti 315,2 milijuna kuna bespovratnih sredstava.

Tablica 31: Pregled stanja zaključenih ugovora na dan 31.12.2017.

Povećanje razvoja novih proizvoda i usluga koji proizlaze iz aktivnosti istraživanja i razvoja	
Broj sklopljenih ugovora	32
Ugovoreni iznos bespovratnih potpora (kn)	319.335.176,76
Ukupna vrijednost projekata (kn)	642.754.157,83
Broj realiziranih predujmova	16
Iznos realiziranih predujmova (kn)	43.872.794,77
Broj zaprimljenih ZNS-ova	12
Broj realiziranih isplata	7
Iznos realiziranih isplata (kn)	53.880.854,70
Broj izmjena ugovora manjeg značaja	8
Broj izmjena ugovora većeg značaja	-
Broj raskinutih ugovora	-
Iznos raskinutih ugovora	-
Broj završenih ugovora	-
Konačan iznos bespovratne potpore završenih ugovora (kn)	-
Broj provedenih <i>ex ante</i> kontrola	7
Iznos provedenih <i>ex ante</i> kontrola (kn)*	8.312.425,89
Broj provedenih <i>ex post</i> kontrola	6
Iznos provedenih <i>ex post</i> kontrola (kn)	51.793.825,43

Isplaćeno je ukupno 16 predujmova ukupnog iznosa 43.872.794,77 kuna. Broj zaprimljenih ZNS-ova je 12. Realizirano je 53.880.854,70 kuna isplata. Provedeno je 8 izmjena ugovora manjeg značaja te nisu provedene izmjene ugovora većeg značaja. Za 31 zaprimljeni ugovor u okviru Javnog poziva „Povećanje razvoja novih proizvoda i usluga koji proizlaze iz aktivnosti istraživanja i razvoja“ provedeno je 7 *ex ante* kontrola te je provedeno ukupno 6 *ex post* kontrola nabave ukupne vrijednosti 60.106.251,32 kuna.

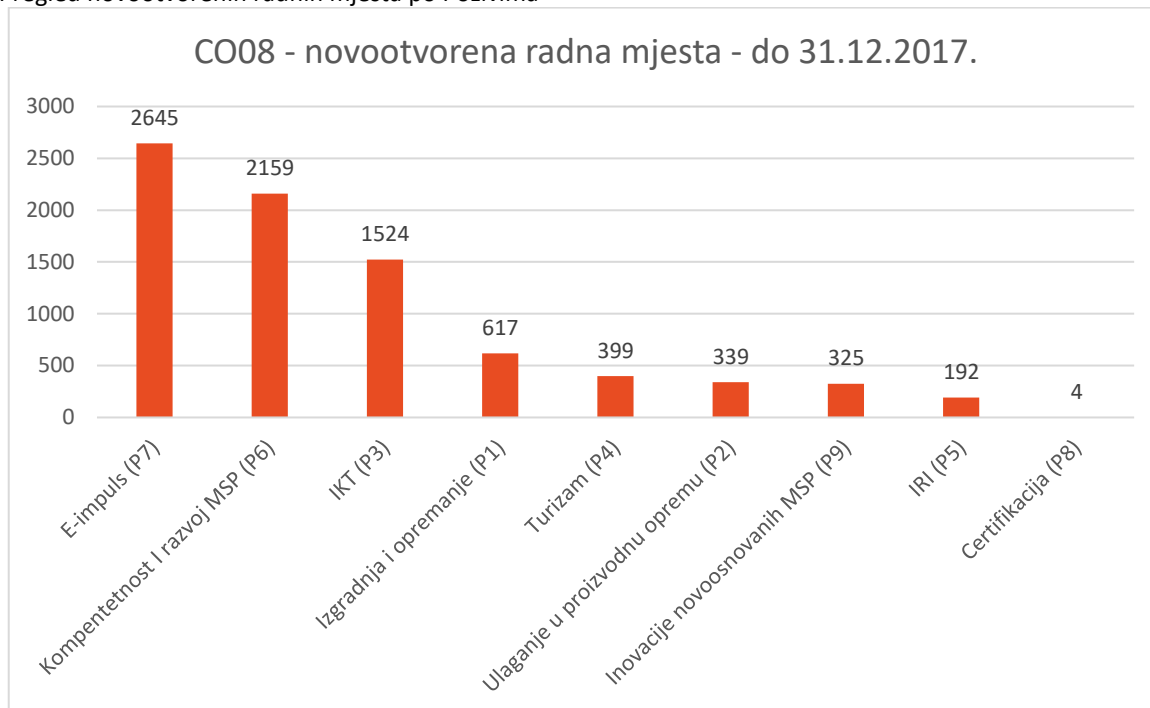
Graf 40: Pregled zaključenih ugovora po županijama



Najviše je zaključenih ugovora s gospodarskim subjektima koji posluju na području Grada Zagreba. Slijede Zagrebačka, Splitsko-dalmatinska, Zadarska, Osječko-baranjska, Koprivničko-križevačka, Požeško-slavonska, Međimurska i Istarska županija.

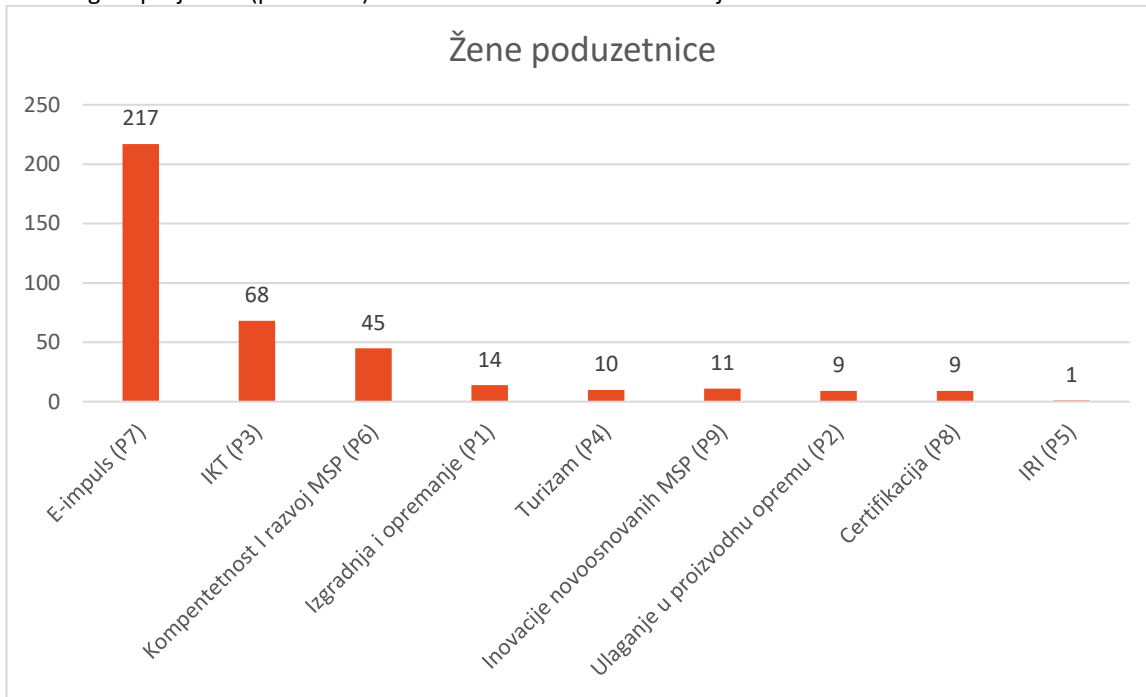
3.3.11. Prikaz novoootvorenih radnih mjesta i žena poduzetnica po pozivima financiranim iz ESI fondova

Graf 41: Pregled novoootvorenih radnih mjesta po Pozivima



Gotovo svi pozivi imaju cilj povećati broj novoootvorenih radnih mjesta kod MSP-ova putem provedbe projekata kojima se dodjeljuju bespovratna sredstva. Iz navedenog grafa vidljivo je kako pozivi s najvećim brojem projekata: E-impuls, Kompetentnost i razvoj i IKT generiraju najveći broj novoootvorenih radnih mjesta. Poziv E-impuls sastoji se od velikog broja ugovorenih malih projekata koji kumulativno imaju veliki broj novoootvorenih radnih mjesta, dok poziv Kompetentnost i razvoj ima manji broj projekata, no iznosi bespovratnih potpora su značajno veći te je time učinak na broj novoootvorenih radnih mjesta također velik.

Graf 42: Pregled projekata (poduzeća) sufinanciranih iz ESI fondova koji su u vlasništvu žena



Graf pokazuje kako je na E-impuls pozivu najviše žena-poduzetnica što je i logično s obzirom na činjenicu da je ovaj poziv generirao najviše projekata. U prosjeku je približno četvrtina poduzeća sufinanciranih iz ESI fondova u vlasništvu žena. Svakako bi bilo dobro u budućim pozivima dodatno bodovati projektne prijave MSP-ova kojima su žene u većinskom vlasništvu.

3.4. PODUZETNIČKI IMPULS ZA 2015. GODINU

Program poticanja poduzetništva i obrta - Poduzetnički impuls za 2015. godinu, kao strateški dokument tadašnjeg Ministarstva poduzetništva i obrta provodio se temeljem Programa Vlade Republike Hrvatske za razdoblje od 2011. do 2015. godine. U navedenom Programu mjere poticanja konkurentnosti poduzetništva i obrta definirane su kroz tri glavna područja: gospodarski oporavak i razvoj poduzetništva, tehnološki razvoj i jačanje konkurentnosti te regionalni razvoj i korištenje fondova Europske unije.

HAMAG-BICRO je bio zadužen za dodjelu potpora u okviru Prvog programskog područja - Mikro i malo poduzetništvo i obrt s mjerama „Jačanje konkurentnosti prerađivačke industrije“ i „Jačanje konkurentnosti uslužnih djelatnosti“.

Tijekom 2017. godine HAMAG-BICRO je nastavio s provedbom mjera „Jačanje konkurentnosti prerađivačke industrije“ i „Jačanje konkurentnosti uslužnih djelatnosti“ i to kroz kontrolu namjenskog utroška prethodno dodijeljenih sredstava. Od ukupno 177 sufinanciranih poduzetničkih projekata, njih 172 su realizirana u 2016. godini. Tri poduzetnička projekta su zbog objektivno opravdanih razloga produljili razdoblje provedbe ugovora u 2017. godini te su također uspješno završeni, dok dva poduzetnička projekta nisu realizirana te je pokrenut postupak povrata isplaćenih sredstava.

Kao direktni rezultat dodijeljenih bespovratnih sredstava temeljem navedenih Javnih poziva s ciljem jačanja konkurentnosti mikro i malih poduzetnika, do kraja 2016. godine otvoreno je gotovo 520 novih radnih mjesta kod korisnika potpora.

3.5. PROGRAM PROVJERE INOVATIVNOG KONCEPTA (POC)

Program provjere inovativnog koncepta (dalje u tekstu: PoC – *Proof of Concept*) program je namijenjen financiranju inovativnih projekata s jasnim i jakim komercijalnim potencijalom, a koji se nalaze u ranoj fazi razvoja novih proizvoda, usluga i tehnoloških procesa. PoC projekti se definiraju nakon postignutog inicijalnog rezultata ili spoznaje, odnosno nakon početnog istraživanja, a prije razvoja tehnologije i pripreme za komercijalizaciju.

Provjera inovativnog koncepta potrebna je kako bi se pružili dokazi da su novi proces ili tehnologija ostvarivi te da potencijalno mogu imati komercijalnu primjenu. U slučaju novih i *startup* poduzeća koja traže investicije, uspješni PoC će pružiti ulagačima veću sigurnost da je proces tehnički izvediv i da prototip funkcionira. Kroz realizaciju PoC-a korisnici u velikoj mjeri smanjuju rizike koje donosi daljnji razvoj u tehničkom i komercijalnom smislu, utvrđuju najprikladniju strategiju komercijalizacije i pokreću zaštitu izuma. Osnovna svrha programa PoC je pomoći poduzetnicima da kroz izradu prototipa i demonstraciju tehničke izvedivosti dokažu je li njihova inovacija tehnološki izvediva i može li imati komercijalnu primjenu.

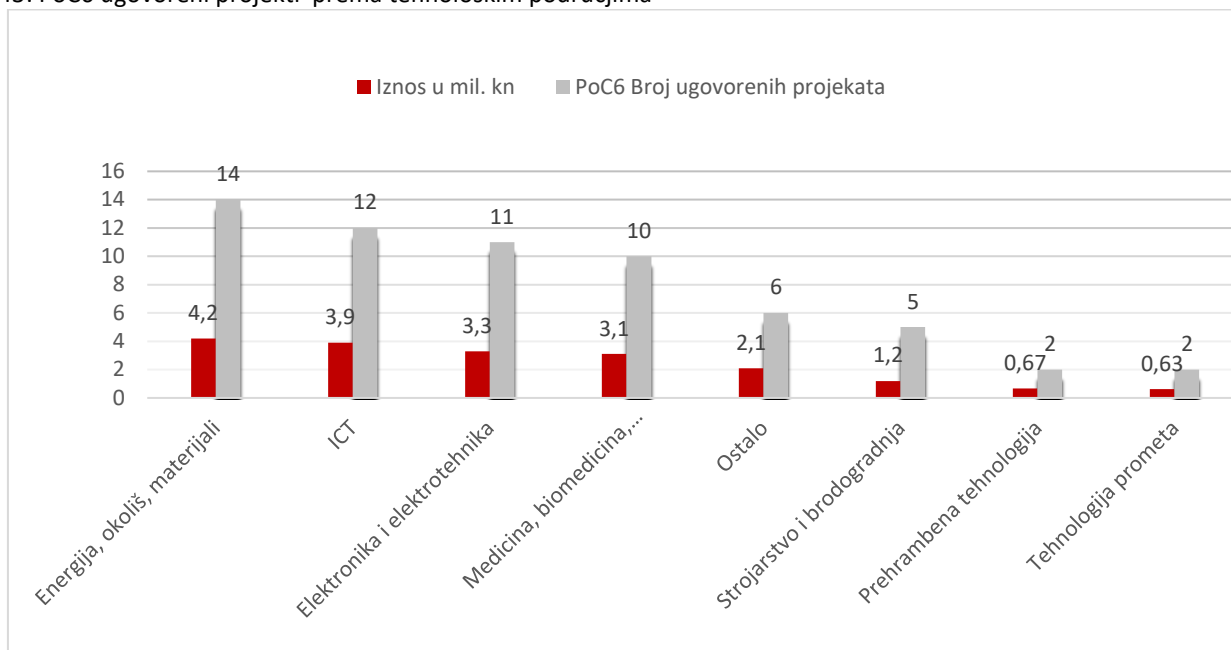
Program PoC ima dvije kategorije korisnika, a to su subjekti malog gospodarstva (PoC Private) i znanstvene institucije (PoC Public). Interes za program PoC gotovo je jednak od strane poduzetnika kao i od strane znanstvenika i istraživača.

Tablica 32: PoC6 projekti u provedbi na dan 31.12.2017.

Program provjere inovativnog koncepta		
	Subjekti malog gospodarstva	Znanstvene institucije
Broj dodijeljenih bespovratnih potpora	21	41
Ukupni iznos bespovratnih potpora (kn)	5.863.832	12.854.497,00
Ukupna vrijednost projekata (kn)	9.307.591	16.852.937,00

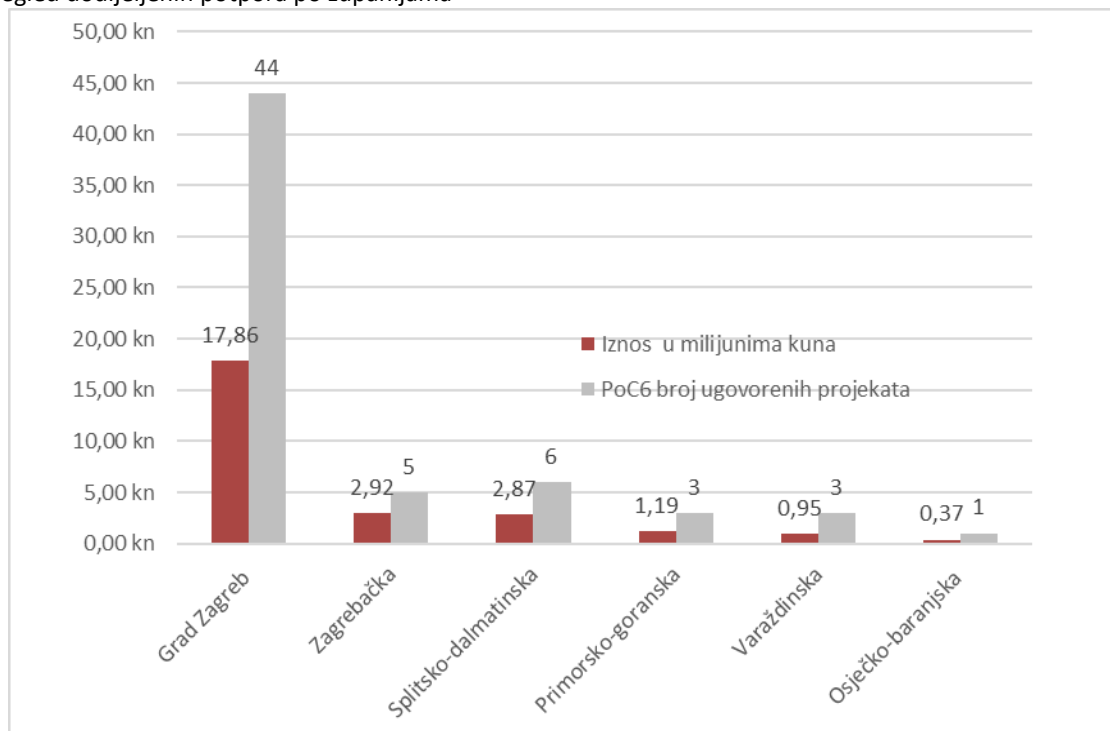
HAMAG-BICRO je u provedbi PoC6 surađivao s 12 partnera (Prepoznati centri) koji pokrivaju cijelu Republiku Hrvatsku i čija je glavna uloga lokalno pružiti podršku prijaviteljima i korisnicima u procesu prijave i provedbe PoC projekata.

Graf 43: PoC6 ugovoreni projekti prema tehnološkim područjima



U programu PoC projekti se svrstavaju prema određenim tehnološkim područjima. Iz grafičkog prikaza može se vidjeti da najveći broj financiranih projekata u PoC6 dolazi iz područja energije, okoliša i novih materijala.

Graf 44: Pregled dodijeljenih potpora po županijama



PoC6 programom najviše projekata ugovoreno je u Gradu Zagrebu, kako po broju, tako i po njihovoj ukupnoj vrijednosti. Nakon Grada Zagreba, po broju ugovorenih PoC6 projekata slijedi Splitsko-dalmatinska županija, zatim Zagrebačka, Varaždinska, Primorsko-goranska te Osječko-baranjska županija.

3.6. PLAN RADA ZA 2018. GODINU

Tijekom 2018. godine HAMAG-BICRO očekuje provedba projekata iz brojnih javnih poziva financiranih iz ESI fondova.

Tablica 33: Pregled očekivanog broja zaključenih ugovora tijekom 2018. godine

Naziv Javnog poziva	Očekivani broj zaključenih ugovora u 2018. godini
Poboljšanje konkurentnosti i učinkovitosti MSP u područjima s razvojnim posebnostima kroz informacijske i komunikacijske tehnologije (IKT)	158
E-impuls	1.120
Kompetentnost i razvoj MSP	190
Podrška razvoju MSP u turizmu povećanjem kvalitete i dodatne ponude hotela	27
Inovacije novoosnovanih MSP	50
Povećanje razvoja novih proizvoda i usluga koji proizlaze iz aktivnosti istraživanja i razvoja	70
Komercijalizacija inovacija u poduzetništvu	40
Pružanje visokokvalitetnih usluga za MSP putem Poduzetničkih potpornih institucija (PPI)	40
Promocija poduzetništva 2017.	50
Kompetentnost i razvoj MSP - faza II.	30
Certifikacijom proizvoda do tržišta	80
Podrška poduzećima u zadovoljavanju norma, u svrhu poboljšanog pristupa tržištima i povećanju konkurentnosti	50
Podrška poduzećima u stjecanju znakova kvalitete u svrhu poboljšanog pristupa tržištima i povećanja konkurentnosti	1500
Povećanje konkurentnosti i učinkovitosti MSP putem IKT-a - faza II.	30
Inovacije novoosnovanih MSP-a - faza II. (vaučeri)	300
Razvoj mreže poduzetničkih potpornih institucija (PPI) putem Hrvatske agencije za malo gospodarstvo, inovacije i investicije (HAMAG-BICRO) - pilot projekt	1
Internacionalizacija poslovanja MSP-ova	70
Internacionalizacija poslovanja MSP-ova putem organizacija za poslovnu podršku	5
UKUPNO	2.156

Prema indikativnom godišnjem planu Poziva na dostavu projektnih prijedloga (PDP) za 2018. godinu, očekuje se objava sljedećih javnih poziva u kojima HAMAG-BICRO sudjeluje kao PT2:

- Izgradnja i opremanje proizvodnih kapaciteta MSP-a - objava poziva očekuje se tijekom prvog kvartala 2018. godine
- Inovacijski vaučeri - objava poziva očekuje se krajem prvog kvartala 2018. godine
- Podrška poduzećima u zadovoljavanju norma, u svrhu poboljšanog pristupa tržištima i povećanju konkurentnosti - objava poziva očekuje se krajem prvog kvartala 2018. godine.
- Podrška poduzećima u stjecanju znakova kvalitete u svrhu poboljšanog pristupa tržištima i povećanja konkurentnosti - objava poziva očekuje se krajem prvog kvartala 2018. godine
- Certifikatom do tržišta - faza II. - objava poziva očekuje se tijekom drugog kvartala 2018. godine.
- Povećanje konkurentnosti i učinkovitosti MSP-a putem IKT-a - faza II. - objava poziva očekuje se krajem drugog kvartala 2018. godine
- Inovacije novoosnovanih MSP-a - faza II. - objava poziva očekuje se krajem drugog kvartala 2018. godine
- Unapređenje poslovanja mikro MSP-ova uvođenjem IKT (vaučeri) - objava poziva očekuje se krajem drugog kvartala 2018. godine
- Internacionalizacija poslovanja MSP-ova - faza II. - objava poziva očekuje se krajem drugog kvartala 2018. godine
- Jačanje međusobne povezanosti MSP-a (klasteri) - objava poziva očekuje se krajem trećeg kvartala 2018. godine
- GS Integrator 2018 - objava poziva očekuje se krajem trećeg kvartala 2018. godine
- Inovacije u područjima S3 - objava poziva očekuje se krajem četvrtog kvartala 2018. godine
- Povećanje razvoja novih proizvoda i usluga koji proizlaze iz aktivnosti istraživanja i razvoja - faza II. - objava poziva očekuje se krajem četvrtog kvartala 2018. godine

4. PODRŠKA RAZVOJU I JAČANJE KAPACITETA KRAJNJIH KORISNIKA

Sektor za razvoj i podršku korisnicima upravlja sustavom vezanim uz pripremu, provedbu i upravljanje programima i projektima čiji korisnik je HAMAG-BICRO (financiranim iz ESI fondova, sredstvima Svjetske banke te u manjoj mjeri sredstvima državnog proračuna Republike Hrvatske) te sustavom podrške korisnicima.

Sektor koordinira aktivnosti prema strateškim smjernicama Vlade RH, predlaže i provodi aktivnosti vezane uz unaprjeđenje rada i pozicioniranja HAMAG-BICRO-a u Nacionalnom inovacijskom sustavu, sudjeluje u različitim europskim inicijativama u cilju jačanja međunarodne prepoznatljivosti, sudjelovanja u kreiranju i analizi učinaka politika i strategija, nacionalnih strateških projekata, istraživačko-razvojnih i inovacijskih programa i projekata koji su namijenjeni tehnološkom razvoju gospodarstva i javnog sektora te podizanju inovativnosti i konkurentnosti u RH.

Prepoznajući važnost međunarodne promocije ulažu se značajni naponi vezani uz prenošenje iskustva i znanja HAMAG-BICRO-a o provedbi nacionalnih tehnoloških programa s ciljem formiranja međunarodne mreže prijenosa dobrih praksi u procesu upravljanja sustavom inovacija. Rezultat toga je suradnja s državnim agencijama sličnog profila te uspostavljanje mreže regionalnih inovacijskih agencija čija je svrha unaprjeđenje sustava i osiguravanje dodatnih izvora financiranja. Strateška dugoročna promišljanja o politikama poticanja konkurentnosti i istraživanja i razvoja te njihovo usklađivanje s politikama EU jedan je od fokusa HAMAG-BICRO-a.

Od 2013. godine BICRO je punopravna članica međunarodnog udruženja inovacijskih agencija – TAFTIE te posljedično i HAMAG-BICRO. Udruženje TAFTIE HAMAG-BICRO-u pruža značajne mogućnosti za učenje od drugih agencija te dijeljenje informacija i znanja, kako kroz osobne kontakte tako i formalne radne grupe, peer review i slično. Uz to, TAFTIE akademija, u segmentu udruženja namijenjenom edukaciji, pruža mogućnosti ciljanih edukacija s temama relevantnim za inovacijske agencije. HAMAG-BICRO je sudjelovao u radu četiri ekspertne/radne skupine u okviru TAFTIE-a SELECT, BIEE, High Growth SME i Soft Power.

Ekspertna skupina BIEE (*Benchmarking Impact, Effectiveness and Efficiency*) sastoji se od predstavnika 13 različitih inovacijskih agencija, a bavi se usklađivanjem pokazatelja učinaka inovacijskih programa. Tijekom 2017. godine prikupljeni su podaci o direktnim rezultatima za programe RAZUM – razvoj na znanju utemeljenih poduzeća i IRCRO – programa potpore suradničkog istraživanja i razvoja, te su umreženi s podacima drugih agencija. Radna grupa nastavlja sa svojim radom te je sljedeći korak usporedba podataka o dugoročnim učincima programa.

Osim navedenih radnih grupa, tijekom 2017. godine u suradnji s još 12 inovacijskih agencija radilo se u radnoj skupini pod nazivom „High Growth SME“ – čija je namjera razviti platformu i set usluga za potencijalne inovativne tvrtke koji su bili klijenti inovacijskih agencija, a imaju potrebu za daljnje investicije i internacionalizaciju. Tridesetak hrvatskih tvrtki korisnika HAMAG-BICRO-a pristupilo je platformi te je jedna početkom 2017. godine sudjelovala u probnom „e-pitchu“ prema investitorima.

Osim navedenih aktivnosti, HAMAG-BICRO sudjeluje u radu TAFTIE ekspertne grupe za državne potpore za istraživanje, razvoj i inovacije (I&R&I).

Tijekom 2017. godine HAMAG-BICRO se uključio i u rad skupine „SoftPower“ čiji je cilj otkriti dobru praksu u podršci inovacijskih agencija prema svojim korisnicima kao i definirati buduće uloge i vještine koje bi inovacijske agencije trebale posjedovati kako bi pružili svojim korisnicima adekvatnu podršku a sve u kontekstu European Innovation Council inicijative Europske Komisije.

U rujnu 2017. godine u HAMAG-BICRO-u kao domaćinu održan je dvodnevni stručni seminar TAFTIE udruge na temu vrednovanja učinaka programa financiranja I&R&I aktivnosti koji su održali renomirani stručnjaci za ovo područje g. Erik Arnold i gđa Cristina Rosemberg iz Technopolis, UK.

Kako bi se izgradio učinkovit inovacijski sustav i unaprijedio inovacijski lanac vrijednosti koji će transformirati hrvatsko gospodarstvo prema znanstveno utemeljenom i inovativnom društvu, Vlada RH je u prosincu 2014. godine usvojila Strategiju za poticanje inovacija Republike Hrvatske 2014.-2020 (NN 153/2014), a početkom 2016. godine i Strategiju pametne specijalizacije Republike Hrvatske-S3 (NN 32/2016) sukladno kojima je HAMAG-BICRO prepoznat kao ključna organizaciju nacionalnog inovacijskog sustava za pružanje stručne i tehničke podrške te koordinaciju svih dionika kroz poslove Tehničkog Tajništva dodijeljene agenciji HAMAG-BICRO.

Sukladno dodijeljenoj ulozi Tehničkog Tajništva, HAMAG-BICRO, Sektor za razvoj i podršku korisnicima, započeo je sa aktivnostima predviđenim u okviru Tehničkog tajništva za inovacijski sustav, temeljem dviju Strategija u području istraživanja, razvoja i inovacija, a što uključuje sljedeće aktivnosti:

U okviru Strategije poticanja inovacija Republike Hrvatske:

- uspostava sustava za praćenje, vrednovanje i evaluaciju inovacijske politike
- povezivanje svih tijela uključenih u provedbu Strategije poticanja inovacija RH 2014-2020 te koordinaciju aktivnosti vezanih uz provedbu utvrđenih prioriteta i mjera Strategije
- tehničku pripremu sjednica, provedbu i delegiranje odluka i preporuka vijeća prema identificiranim dionicima inovacijskog sustava
- priprema podloga za raspravu i donošenje odluka, preporuka i prioriteta za vijeće za provedbu Strategije poticanja inovacija
- izradu nacrtu godišnjeg izvještaja o stanju inovacija i upućivanje vijeću za provedbu Strategije poticanja inovacija;
- promocija i popularizacija inovacijske politike
- uspostava namjenske interaktivne komunikacijske platforme (internetski portal) kao središnjeg komunikacijskog sredstva u svrhu unaprjeđenja komunikacije između akademske, znanstveno-istraživačke te poslovne zajednice.

U okviru Strategije pametne specijalizacije Republike Hrvatske – S3

Tehničko tajništvo za S3 je tijelo koje će biti uspostavljeno unutar agencije HAMAG-BICRO te će pružati tehničku podršku radu Nacionalnog inovacijskog vijeća (NIV) i Međuresornoj Radnoj Skupini (MRS) za S3, kroz sljedeće glavne dužnosti:

1. tehničku i administrativnu potporu ministarstvima nadležnima za gospodarstvo, znanost i fondove EU vezano uz koordinaciju rada *Nacionalnog inovacijskog vijeća* i *Međuresorne radne skupine* za S3
2. ugovaranje i provedbu projekata tehničke pomoći za podršku provedbi S3
3. prikupljanje podataka o mjerama koje doprinose provedbi S3
4. pripremu Godišnjih izvješća o provedbi S3
5. izradu Plana vrednovanja S3
6. praćenje provedbe odluka, preporuka i mjera politika odobrenih od strane Nacionalnog inovacijskog vijeća i upućenih prema kreatorima politike i drugim nadležnim i odgovornim institucijama

7. usluge »jedinstvene kontakt točke« za sve informacije u vezi provedbe S3, uključujući pružanje informacija o mehanizmima i programima prezentiranim u komplementarnim strategijama i programima (financiranim sredstvima EU-a i nacionalnim sredstvima) povezanim sa S3, u svrhu osiguravanja sinergije.

Tehničko tajništvo će koordinirati i tehnički podržati sve elemente provedbe S3, uključujući koordinaciju svih gore navedenih tijela.

Temeljem navedenog, HAMAG-BICRO je tijekom 2017. godine proveo pripremu te započeo aktivnosti dodijeljene Tehničkom tajništvu, a to je iniciranje osnivanja Međuresorne radne skupine za provedbu S3 (održana dva sastanka), prikupljanje informacija o statusu pojedinih Mjera S3 te sudjelovanje na sastancima sa predstavnicima Europske komisije. U prosincu 2017. Tehničko tajništvo je kao jedinstvena kontakt točka za suradnju sa Vanjskim stručnjakom pripremilo aktivnost ocjene Sustava praćenja S3 strategije – predviđeno je trajanje od siječnja do travnja 2018.

Istovremeno, Tehničko tajništvo je u okviru Fokus grupe za Komponentu 3 – **Uspostava sustava praćenja i vrednovanja inovacijske politike Republike Hrvatske** *Strateškog projekta za podršku uspostavi Inovacijske mreže za industriju i tematskih inovacijskih platformi*, u nadležnosti MINGPO sudjelovalo u radu Fokus grupe te koordiniralo razmjenu informacija povezujući pripreme za uz ocjenu Monitoring sustava S3 sa pripremnim aktivnostima uspostave sustava za praćenje inovacijske politike koje su se provodile u okviru Savjetodavnih usluga u cilju uspostave Inovacijske mreže za industriju i tematskih inovacijskih platformi (u nadležnosti MINGPO). Do kraja 2017. godine Odlukom o osnivanju Inovacijskog vijeća za industriju Republike Hrvatske, koju je Vlada Republike Hrvatske donijela na sjednici održanoj 22. prosinca 2017., NN 129/2017) uspostavljeno je Inovacijsko vijeće za industriju RH kao preduvjet za daljnje aktivnosti uspostave sustava praćenja inovacijske politike temeljem Strategije poticanja inovacija koje će se nastaviti provoditi tijekom 2018. godine.

Uz navedeno, djelatnici Tehničkog tajništva pohađali su radionicu o evaluaciji, koju je organizirao HAMAG-BICRO: *Evaluation Advanced*, rujan 2017.

Djelatnici Tehničkog tajništva prezentirali su rad sa indikatorima i ocjenom učinaka mjera kroz dvije prezentacije na Ekonomskom institutu, u okviru twinning projekta SmartEIZ (Jačanje kapaciteta Ekonomskog Instituta Zagreb u području ekonomije i upravljanja inovacijama i tehnologijom).

Navedene aktivnosti provodile su se do 1. listopada 2017. godine u okviru Sektora za razvoj i podršku korisnicima, a od 1. listopada 2017. godine u okviru samostalne Službe za podršku inovacijskom sustavu koja provodi poslove Tehničkog tajništva.

Osim poslova Tehničkog tajništva, u okviru Službe za podršku inovacijskom sustavu provode se i programi STPII - IRCRO i UTT.

U listopadu 2017. godine provedena je reorganizacija HAMAG-BICRO-a, prilikom čega dolazi do promjena i u provedbi aktivnosti **Sektora za razvoj i podršku korisnicima**.

Prema novom unutarnjem ustrojstvu uspostavljen u listopadu 2017. godine, **Sektor za razvoj i podršku korisnicima** upravlja sustavom vezanim uz pripremu, provedbu i upravljanje projektima čiji korisnik je HAMAG-BICRO, a koji je financiran iz sredstava državnog proračuna Republike Hrvatske, ESI fondova i drugih izvora financiranja te sustavom podrške korisnicima u cilju razvoja novih programa i kompetencija koji doprinose jačanju inovacijskog sustava i konkurentnosti poduzetništva. Aktivnosti se provode kroz Službu za podršku korisnicima i Službu za razvoj.

Služba za podršku korisnicima provodi projekte kojima se potiče konkurentnost tvrtki i potpornih institucija ulaganjem u istraživanje, razvoj i internacionalizaciju i provodi programe EEN – Europska poduzetnička mreža, Mreža poduzetničkih potpornih institucija (BSO) i Mreža studentskih poduzetničkih inkubatora (MSPI).

Služba za razvoj provodi inovacijske projekte u cilju razvoja novih programa koji doprinose jačanju inovacijskog sustava i konkurentnosti poduzetništva i provodi programe EUREKA i Eurostars, INTERREG EUROPE projekte (Beneficiary Light grant shema; Interreg V-A program suradnje Mađarska-Hrvatska 2014.-2020., KISS ME, PPI2Innovate – Inovativna javna nabava, Smart Factory Hub (SFH) – područje Industrije 4.0.).

Provedbu programa u okviru STPII projekta, Programi istraživanja i inovacija (PoC, RAZUM, IRCRO i UTT) od listopada 2017. godine provodi **Sektor za bespovratne potpore – Istraživanje, razvoj i inovacije (IRI)**, dok poslove Tehničkog tajništva provodi samostalna **Služba za podršku inovacijskom sustavu**.

4.1. SLUŽBA ZA PODRŠKU INOVACIJSKOM SUSTAVU (do listopada 2017. godine)

Služba za podršku inovacijskom sustavu provodi programe potpora inovacijskim procesima. U 2017. godini je nastavljena provedba programa **RAZUM, IRCRO i UTT** kojih je cilj lakši i brži razvoj inovativnog projekta do iduće faze u postupku pretkomercijalizacije; povećati broj na znanju utemeljenih MSP sufinanciranjem aktivnosti istraživanja i razvoja; poticati MSP na povećanje svojih istraživačko razvojnih aktivnosti kroz suradnju sa znanstveno-istraživačkim institucijama te ojačati ulogu Ureda za transfer tehnologija na sveučilištima i javnim istraživačkim institutima kao središnjih mjesta za poticanje i provedbu aktivnosti transfera tehnologije te potaknuti komercijalizaciju projekata na Sveučilištima i javnim znanstvenim institutima u Hrvatskoj. Osim toga, programima **EUREKA i Eurostars** se potiču tvrtke na ulaganje u aktivnosti istraživanja i razvoja, ali i međunarodna suradnja poduzetnika te na taj način jača njihov inovacijski kapacitet i stvaraju se temelji za međunarodni tržišni plasman.

Provedba programa za poticanje inovatora u proteklom razdoblju pozitivno je utjecala na cjelokupan inovacijski sustav. HAMAG-BICRO je razvio razne vrste unutarnjih (kreiranje programa, evaluacija, monitoring, *business intelligence*, poslovno planiranje) i vanjskih kapaciteta (evaluatori i konzultanti u različitim tehnološkim i poslovnim područjima) koji mogu doprinijeti evaluaciji projekata, stručnom razgovoru o poslovnim idejama, podršci u ključnim odlukama i intervencijama tijekom provedbe projekata, promociji projekata i mentoriranju korisnika te umrežavanju evaluatora, konzultanata i korisnika.

4.1.1. Drugi projekt tehnolojskog razvoja (STP II)

Međunarodnim ugovorom o zajmu sklopljenim između Vlade Republike Hrvatske i Međunarodne banke za obnovu i razvoj, za provedbu STPII nadležno je Ministarstvo znanosti i obrazovanja, a HAMAG-BICRO kao korisnik zajma osigurava potporu inovacijskom procesu kroz provedbu sljedeća četiri programa:

- PoC – provjera inovativnog koncepta – 4.624.517,03 eura (provodi Sektor za potpore)
- RAZUM – razvoj na znanju utemeljenih poduzeća – 3.782.458,43 eura
- IRCRO – suradničko istraživanje i razvoj – 1.902.218,50 eura
- UTT – program podrške uredima za transfer tehnologije – 1.376.704,03 eura

Provedba navedenih programa nalazi se u okviru komponente B STPII projekta: Programi istraživanja i inovacija (Research and Innovation Programs), kojima je cilj održavanje i povećanje broja malih i srednjih poduzeća te istraživača i znanstveno-istraživačkih institucija koji će se prijavljivati na EU bespovratna sredstva, odnosno općenito razvoj zaliha projekata za programe financiranja iz Europskih Strukturnih i Investicijskih Fondova (ESIF).

U okviru Službe za podršku inovacijskom sustavu provode se tri programa u okviru STPII: RAZUM, IRCRO i UTT. Program PoC provodi se u okviru Sektora za bespovratne potpore.

Od 1. listopada 2017. godine, sukladno novom unutarnjem ustrojstvu, RAZUM se provodi u okviru Sektora za bespovratne potpore- Istraživanje, razvoj i inovacije.

Tablica 34: STPII - ugovoreni i provedeni projekti prema tehnološkim područjima (31.12.2017.)

Tehnološko područje	RAZUM	IRCRO	UTT	UKUPNO
Energija, okoliš, materijali	2	0	0	2
ICT	3	9	1	13
Elektronika i elektrotehnika	0	5	4	9
Medicina, biomedicina, farmaceutika	0	2	7	9
Strojarstvo i brodogradnja	1	1	1	3
Prehrambena tehnologija	0	1	1	2
Tehnologija prometa	0	0	0	0
Ostalo	0	0	0	0
UKUPNO	6	18	14	38

4.1.2. Program razvoja na znanju utemeljenih poduzeća (RAZUM)

Od 1. listopada 2017. godine, sukladno novom unutarnjem ustrojstvu, RAZUM se provodi u okviru Sektora za bespovratne potpore - Istraživanje, razvoj i inovacije.

Cilj programa RAZUM je podržati razvoj malih i srednjih poduzeća koja se temelje na znanju, postojećim korisnicima omogućiti jednostavniji put prema komercijalizaciji rezultata razvoja inovacije te osigurati održivo povećanje broja budućih korisnika strukturnih fondova EU.

Od ukupno 6 projekata u provedbi, dva projekta (TEMA d.o.o. i Smart_Sense d.o.o.) su završila prema planu 30. lipnja 2017. godine, dok su tri završila 31. prosinca 2017. godine, a za jedan je projekt zatraženo produljenje do 31. ožujka 2018. godine. U prvom kvartalu 2018. godine očekuje nas monitoring VIII kvartala, te završna izvješća za tri projekta čije je financiranje završeno 31. prosinca 2017. godine, dok će se za jedan projekt završno izvješće produljiti u drugi kvartal 2018.

Povjerenstvo za RAZUM-TEHCRO

Povjerenstvo za RAZUM i TEHCRO ima zadatak obraditi 24 projekta iz RAZUM programa i 1 iz TEHCRO programa. Do kraja 2017. godine prikupljena je sva relevantna dokumentacija za 24 projekta RAZUM; napisana Standardna operativna procedura za praćenje projekata RAZUM do završetka otplate uvjetnog zajma ili proglašenja neuspješnosti.

Tablica 35: broj prikaz statusa obrađenih 19 projekata (31.12.2017)

Broj projekata	Status
1	Zajam u cijelosti otplaćen
1	Ugovoren otplatni plan
4	Proglašenje neuspješnosti, uvjetni zajam otpisan
3	II. faza projekta - Sporazumom definiran monitoring
9	U fazi pregovaranja - plana komercijalizacije / otplate zajma / proglašenja

Treba naglasiti da postoje odstupanja od planiranog, dakle, bilo je planirano zatvoriti sve projekte do kraja 2017. Pregovori s korisnicima traju puno više od očekivanoga, tako da se aktivnosti još provode. Prema potrebi, angažiraju se sudski vještaci kako bi se utvrdila uspješnost odnosno neuspješnost projekta.

4.1.3. Program potpore suradničkog istraživanja i razvoja (IRCRO)

Program IRCRO namijenjen je poticanju suradnje između znanstvene zajednice i gospodarstva na istraživačko-razvojnim projektima. Projekte prijavljuju mala i srednja trgovačka društva zainteresirana za transfer tehnologije iz istraživačko-razvojnih ustanova u svrhu povećanja konkurentnosti razvijanjem novih ili unaprjeđenjem postojećih proizvoda, usluga ili proizvodnih procesa. Ovakve projekte HAMAG-BICRO potiče bespovratnim sredstvima, u visini polovice vrijednosti opravdanih troškova projekta, do maksimalnog iznosa 900 tisuća kuna.

Dva projekta završena u 2016. godini, a jedan je projekt prekinut. Do 30. lipnja 2017. godine završeno je 9 projekata, a 7 projekata završilo je u prosincu 2017. godine kao i kod RAZUMA, u 2018. godini će se odraditi još monitoring zadnjeg kvartala, te završni izvještaji.

4.1.4. Program podrške Uredima za transfer tehnologije (UTT)

Program UTT namijenjen je poticanju aktivnosti komercijalizacije istraživanja u javnom sektoru, na javnim sveučilištima i javnim istraživačkim institutima kroz pružanje podrške aktivnostima Ureda za transfer tehnologije. Cilj programa je povećati broj licenciranih komercijalno relevantnih tehnologija i broj novih *spin-off/spin-out/start-up tvrtki* proizašlih iz rezultata znanstvenih istraživanja.

Tijekom 2017. godine u monitoringu je 14 projekata. Aktivnosti se odvijaju sporije od planiranog, kod svih projekata, i to značajno. Jedan je projekt prekinut na zahtjev Korisnika, a do kraja godine završne aktivnosti se očekuju od 6 projekata. U provedbi 2018. godine, ostaje 8 projekata, do trećeg kvartala.

4.1.5. Program EUREKA/EUROSTARS

EUREKA je europska inicijativa za financiranje tržišno-orijentiranih projekata različitih tehnologijskih područja. Osnovana je 1985. godine Hannoverском deklaracijom od strane 17 europskih zemalja i članica Komisije Europske Zajednice. EUREKA pomaže izgradnji partnerstava kroz zajedničke multilateralne projekte u cilju jačanja europske

konkurentnosti. Rezultati projekata su novi proizvodi ili usluge koji promiču napredne tehnologije i imaju svoje mjesto na tržištu.

Program je namijenjen malim i srednje velikim trgovačkim društvima za razvoj novih proizvoda, usluga ili procesa.

Partneri moraju biti iz najmanje dvije različite zemlje sa statusom punopravnog članstva. Ciljevi programa su potaknuti tvrtke na ulaganje u aktivnosti istraživanja i razvoja te na taj način jačati njihov inovacijski kapacitet, potaknuti suradnju i ujedinjavanje resursa poduzetnika i znanstveno-istraživačkih organizacija te stvoriti temelje za međunarodni tržišni plasman.

U 2017. godini HAMAG-BICRO je dvaput otvorio poziv za zaprimanje projektnih prijedloga za EUREKA mrežne projekte (rokovi prijave su bili ožujak i listopad). Prvi poziv je bio otvoren zajedno sa partnerskim zemljama dunavske regije (eng. 2nd Danube Region Call) dok je drugi poziv bio samostalan. Zabilježen je nizak broj prijava za EUREKA mrežne projekte što je trend i u većini EUREKA zemalja, dok raste broj prijava u Eurostars programu. Tijekom 2017. godine ugovorena su 2 nova projekta (CAD/CAM Design centar d.o.o. i Energy Plus d.o.o.), praćena je provedba 6 projekata u tijeku te su održane 2 radionice za poduzetnike.

Program Eurostars (podprogram EUREKA-e) namijenjen je poticanju međunarodne suradnje istraživačko-razvojnih malih i srednjih poduzeća s međunarodnim partnerima. Razlika u odnosu na EUREKA program je da tehnološku evaluaciju radi EUREKA tajništvo, dok financijsku evaluaciju radi HAMAG-BICRO. Sa Švicarskom je potpisan projektni ugovor o suradnji u sklopu Eurostars programa u razdoblju od 2017. do 2024. godine, prema podlozi iz Okvirnog sporazuma iz 2015. godine o provedbi Švicarsko-hrvatskog programa suradnje na smanjenju ekonomskih i socijalnih nejednakosti unutar proširene Europske unije. Aktivnosti suradnje uključuju organizaciju sudjelovanja na međunarodnim susretima za hrvatske poduzetnike koji trebaju partnere za prijavu u Eurostars, razrada i uspostava voucher programa za usluge stručnjaka prilikom pisanja projektnih prijava za Eurostars te troškove investiranja u projekte sa hrvatskim partnerima kroz program Eurostars. Švicarska će refundirati navedene troškove Republici Hrvatskoj kroz tehničku pomoć do visine od 85 %. Proračun potpore od strane Švicarske iznosi 1 milijun CHF.

Tablica 36: Pokazatelji za program Eurostars u 2017. godini

Pokazatelji programa Eurostars u 2017. godini	
Zaprimljene pretprijavae	13
Zaprimljene prijave	4
Pozitivno ocijenjene prijave*	3
Broj novo ugovorenih projekata	2
Broj projekata u tijeku	3
Iznos ugovorenih sredstava za nove projekte (kn)	2.270.549,00
Iznos isplaćenih sredstava prema svim ugovorenim projektima (kn)	1.280.448,93

* Još jedan pozitivno ocijenjeni Eurostars projekt iz 2017. godine je predviđen za ugovaranje u 2018. godini

Eurostars je daleko kompetitivniji program od EUREKE s prolaznošću od 23 % te je iz tog razloga razvijen program tehničke pomoći koji je u primjeni od 2016. godine. Rad HAMAG-BICRO-a sa hrvatskim poduzetnicima na njihovoj pripremi za prijavu u program rezultirao je znatno većim postotkom prolaznosti projekata u Eurostars programu.

4.1.6. Program ulaganja u tehnološki i inovacijsku infrastrukturu (TEHCRO)

Program TEHCRO svojim ulaganjima je pomagao pokretanje, unaprjeđenje i razvoj infrastrukturnih institucija poput znanstveno-tehnoloških parkova, inkubatora za nove tehnologije, istraživačko-razvojnih centara i centara kompetencija. U sklopu programa TEHCRO razlikuju se četiri programske linije: (1) Tehnologijski inkubatori, (2) Tehnologijsko-poslovni centri, (3) Centri kompetencije i (4) Razvojno-istraživački centri. Sveukupno je do sada u programu TEHCRO financirano 8 tehnoloških i inovacijskih centara.

U 2017. godini financira se i provodi posljednji aktivan projekt - **Centar kompetencije obnovljivih izvora energije Varaždin**.

Projekt je uspješno završen 31. listopada 2017. godine.

4.2. SLUŽBA ZA RAZVOJ I PODRŠKU KORISNICIMA (do listopada 2017. godine)

Osim provedbe Inovacijskih Programa, zadaća Sektora za razvoj i podršku korisnika je i unapređenje kvalitete programa HAMAG-BICRO-a jačanjem kapaciteta zaposlenika i posebice krajnjih korisnika, transferom dobrih praksi putem transnacionalne i međunarodne suradnje. Sektor sudjeluje u različitim europskim inicijativama u cilju jačanja međunarodne prepoznatljivosti, sudjelovanja u kreiranju politika i strategija, nacionalnih strateških projekata, istraživačko-razvojnih i inovacijskih programa i projekata koji su namijenjeni tehnološkom razvoju gospodarstva i javnog sektora te podizanju inovativnosti i konkurentnosti u RH.

Nastavno na to, HAMAG-BICRO je dio Europske poduzetničke mreže (EEN) koja za cilj ima povezivanje poduzetnika na europskom tržištu, a u Službi za razvoj i podršku korisnika djeluju i Nacionalne kontakt osobe za „OBZOR 2020“. Aktivnosti navedenih projekata se nastavljaju i u 2018. godini.

4.2.1. EEN - Europska poduzetnička mreža

Projekt Europske poduzetničke mreže provodi se od 2008. godine, a HAMAG-BICRO je član hrvatskog konzorcija kojeg čine još i HGK, UTT Split, Tera Tehnopolis Osijek, TP Varaždin te STEP Rijeka.

Mreža pruža potporu i savjet gospodarstvenicima diljem Europe te im pomaže maksimalno iskoristiti mogućnosti Europske Unije i jedinstvenog europskog tržišta. Usluge EEN Mreže specifično su kreirane za male i srednje poduzetnike (MSP), ali su dostupne i poslovnim institucijama, istraživačkim centrima te sveučilištima u cijeloj Europi, a financirana je u sklopu programa COSME.

Projekt se provodi u dvogodišnjim ciklusima, a ukupni proračun za razdoblje 2017-2018. za HAMAG-BICRO iznosi 275.226,00 eura, od čega je sufinanciranje EK-a 159.631,00 eura.

2017. godine potpisani su Ugovori o sponzorstvu sa 6 različitih institucija s kojima su u 2017. godini organizirana ukupno 17 događanja (konferencije, seminari, radionice) s preko 760 polaznika, na teme vezane uz poduzetništvo, pristup financiranju, start-up tvrtke i internacionalizaciju. Obavljeno je više stručnih savjetovanja s poduzetnicima o mogućnostima traženja međunarodnih partnera i prijavama na natječaje koje provodi HAMAG-BICRO. Suorganizirano je 9 brokerage događanja u EU na kojima su sudjelovala 82 hrvatska poduzetnika koji su imali dogovoreno više od 360 „jedan na jedan“ sastanaka sa potencijalnim inozemnim partnerima; u organizaciji HAMAG BICRO-a ukupno 35 tvrtki sudjelovalo je na gospodarskim susretima u Beču, Grazu, Sarajevu i Makedoniji. Organiziran je gospodarski susret u Zagrebu pod nazivom H2020 European Health Brokerage Event na kojem je sudjelovalo 155 poduzetnika iz 21 zemlje te je potpisano 6 *Partnership Agreement* (ostvarene međunarodne suradnje poduzetnika). Ostvareni su rezultati sukladno planu projekta za 2017. godinu.

Projekt se nastavlja i u narednom razdoblju 2018. godine.

Tablica 37: Rezultati provedenih aktivnosti u okviru EEN-a

EUROPSKA PODUZETNIČKA MREŽA (EEN)	
Ukupan proračun za razdoblje 2017-2018	275.226 EUR
Broj organiziranih događanja (konferencije, seminari, radionice)	17
Broj polaznika na organiziranim događanjima	760
Broj suorganiziranih brokerage događanja u EU	9
Broj hrvatskih poduzetnika koji su sudjelovali na brokerage događanjima	82
Broj ugovorenih „jedan na jedan“ sastanaka s potencijalnim ino partnerima	360
Broj tvrtki koje su sudjelovale na gospodarskim susretima	35
Broj potpisanih Partnership Agreementa	6

4.2.2. OBZOR 2020.

Obzor 2020. (*Horizon 2020*) je program Europske unije za istraživanje i inovacije za razdoblje od 2014. do 2020. godine, koji objedinjuje aktivnosti Sedmog okvirnog programa (*FP7*), inovacijske aspekte Programa za konkurentnost i inovacije (*CIP*) i EU doprinos Europskom institutu za inovacije i tehnologiju (*EIT*). Proračun Obzora 2020. iznosi 78,6 milijardi eura. Glavni cilj programa je rješavanje društvenih izazova te premostiti jaz između istraživanja i tržišta.

SME Instrument, program u okviru Obzora 2020 namijenjen je isključivo malim i srednje velikim poduzetnicima, adresira financijske potrebe malih i srednjih poduzeća koja su internacionalno orijentirana te čiji projekti u svojoj provedbi uključuju visoki rizik i potencijalne inovativne ideje. Instrument ima za cilj poduprijeti projekte s europskom dimenzijom koja će dovesti do radikalnih promjena u načinu poslovanja (proizvoda, procesa, usluga, marketinga i sl.). Program se provodi u tri faze, s ciljem preobrazbe disruptivnih ideja u konkretna, inovativna rješenja s europskim i/ili globalnim utjecajem. Instrument je izrazito kompetitivan natječaj, a sredstva u pravilu dobivaju poduzeća koja su u svjetskom vrhu u svojim djelatnostima. Prolaznost se kreće, ovisno o tematskom području i fazi, od 3 % do 6 %. Treba napomenuti da Hrvatska od 2009. godine ima programe koji su istovjetni ili vrlo slični SME Instrumentu (uvedenom 2014. godine). Riječ je o programima koje provodi BICRO (od 2014. godine HAMAG-BICRO) pod nazivom „PoC – **Proof of Concept**“ (vrlo sličan Fazi 1), te **RAZUM** (sličan Fazi 2).

Podršku koju HAMAG-BICRO osigurava kao nacionalna kontakt točka (NCP) za MSP-ove je sljedeća:

- Informativne aktivnosti – info predavanja o osnovnim karakteristikama programa redovito održavana u suradnji s regionalnim potpornim institucijama (razvojne agencije, inkubatori, tehnološki parkovi i sl.) u svim većim gradovima Hrvatske;
- Info webinar i – o karakteristikama programa, načinu prijave i karakteristikama projekta i projektne prijave;
- Sastanci s poduzetnicima – savjetovanja vezana uz razradu projektne ideje, pisanje projektne prijave, detaljne upute o načinu aplikacije, pomoć prilikom implementacije;

- d) Radionice za pripremu projekata – u suradnji sa Znanstveno – tehnološkim parkom Sveučilišta u Rijeci s potencijalnim prijaviteljima oko pripreme konkretnih projekata;
- e) aktivnosti „Coachinga“ za hrvatska poduzeća koja su dobila sredstva.

4.2.2.1. Rezultati programa SME INSTRUMENT

Faza 1 - Europska unija s 50 tisuća eura financira izradu studije izvodljivosti, kojom bi se potvrdila (komercijalna) izvodljivost predložene disruptivne inovacije ili koncepta. Predviđeno trajanje projekta: oko 6 mjeseci.

Faza 2 - Demonstracija, replikacija, R&D - Financiranje daljnjeg razvoja projekta kroz inovacijske aktivnosti kao što su demonstracija, testiranje, pilotiranje, skaliranje i/ili minijaturizacija. Projektni prijedlozi trebaju se temeljiti na poslovnom planu Predviđeno trajanje projekta: 1-2 godine.

U nastavku se nalazi pregled rezultata za Fazu 1 i Fazu 2.

Tablica 38: SME Instrument - Ukupan broj prijava i financiranih projekata - Faza 1 i Faza 2

Faza	Ukupan broj prijava	Iznad praga, ali nije financirano (SoE)	Financirano
Faza I	261	5	5
Faza II	52	20	1
Ukupno	313	25	6

4.2.3. Mreža poduzetničkih potpornih institucija (BSO)

Kroz 2017. godinu Služba za razvoj i podršku korisnicima se bavila finalnom pripremom strateškog projekta koji će imati za cilj uspostavu i razvoj Mreže poduzetničkih potpornih institucija (BSO – Business support organizations) u kojem je HAMAG-BICRO, Sektor za razvoj i podršku korisnicima - direktni korisnik.

Svrha (cilj) Poziva je jačanje ponude profesionalnih usluga MSP-ovima diljem Hrvatske (na istoj razini kvalitete) kako bi se osigurala integrirana pomoć MSP-ovima u svim stupnjevima razvoja, prilagođena njihovim potrebama, te kako bi se smanjila asimetrija informacija (pristup poslovnim znanjima i vještinama, partnerima, uslugama i informacijama).

Predmet Poziva je uspostavljena Mreža PPI-a koja će jamčiti profesionalne savjetodavne i stručne usluge poduzetnicima, na zahtjev, diljem Hrvatske, raspoložive na istoj razini kvalitete, te unaprjeđenje kvalitete postojećih usluga koje PPI-i pružaju, kao i stvaranje brenda Mreže PPI-a.

Ukupan raspoloživ iznos bespovratnih sredstava za dodjelu u okviru ovog Poziva je 7.024 tisuća kuna, a 100 postotno financiranje ide iz Europskog fonda za regionalni razvoj.

Svrha Projekta Razvoj mreže poduzetničkih potpornih institucija (PPI) za pružanje visokokvalitetnih usluga za MSP-ove je povećanje konkurentnosti hrvatske ekonomije kroz razvoj učinkovitih potpornih institucija koje će svojim djelovanjem stvoriti povoljno okruženje za transfer tehnologije i povećati mogućnosti rasta i održivosti poduzeća, naročito tzv. «start-up» poduzeća utemeljena na znanju, rezultatima znanstvenog istraživanja i korištenju novih tehnologija. Potporna infrastruktura služi da bi olakšala put poduzetniku od razvoja novog proizvoda do tržišta i

kupca. Bez adekvatne infrastrukture put poduzetnika je znatno otežan, u većini slučajeva nepremostiv jer nije u stanju pronaći dostatna sredstva za vrlo visoka početna ulaganja (poslovni ili drugi adekvatan prostor, opremu i dr.). Potporna infrastruktura čini ove stvari dostupne uz prihvatljivu cijenu za poduzetnika i uz to mu može pružiti dodatne usluge potrebne za razvoj njegovog poslovanja. Potporne institucije ne treba gledati samo u kontekstu pružanja infrastrukture kao fizičkog prostora, već naprotiv, kao ključne usluge u podršci razvoju poslovanja.

Ciljevi:

- Osigurati odgovarajuću podršku poslovanju poduzetničkih potpornih institucija u RH unutar kojih poduzetnici mogu koristiti različite usluge za unapređenje svog poslovanja;
- Potaknuti razvoj specijaliziranih centara unutar kojih će poduzeća koristiti različite resurse potrebne za njihov rast i razvoj;
- Pomoći razvoj konkurentnih centara koji će se razvijati kao prepoznati PPI centri, te omogućiti usavršavanje studenata, potencijalnih i postojećih poduzetnika i rad na razvojnim projektima koji su povezani s gospodarskim granama u Hrvatskoj.

Program je strategijski koordiniran zajednički od strane MINGO-a i HAMAG-BICRO-a, a operativno njime upravlja HAMAG-BICRO.

Planirane aktivnosti:

- Priprema nacionalne strategije za razvoj potpornih institucija u cilju definiranja statusa ovih institucija, definiranja smjernica rada, upravljanje kvalitetom i osiguranja dugoročnog adekvatnog financiranja;
- Razvoj koordinirane mreže profesionalnih PPI-a koja će jamčiti stručne usluge za razvoj poslovanja na zahtjev diljem Hrvatske (raspoložive u svakoj županiji na istoj razini kvalitete kako bi se svim MSP-ovima olakšao pristup uslugama);
- Unaprjeđenje kvalitete usluga, `brendiranje` postojećih i novih PPI-a kako bi klijent/poduzetnik dobio uslugu za razvoj poslovanja na standardnoj razini kvalitete;
- Osigurati sredstva i omogućiti obrazovne programe za menadžere i zaposlenike u PPI-u – u cilju jačanja njihovih kapaciteta i podizanja kvalitete usluga za razvoj poslovanja;
- Provesti umrežavanje postojećih PPI-a i učinkovitu promotivnu kampanju u cilju edukacije i povećanja svijesti o nužnosti razvoja poduzetničke potporne infrastrukture.

Tijekom 2017. godine HAMAG-BICRO je uspješno prijavio MINGO-u pilot projekt uspostave Mreže poduzetničko potpornih institucija, ugovorio projekt te započeo s implementacijom. Objavljen je poziv za iskaz interesa za sve PPI-e i održana je info radionica na kojoj je predstavljen poziv te ciljevi uspostave Mreže. U pilot projekt Mreže primljeno je 59 PPI-a s kojima će se u 2018. godini raditi na standardiziranju usluga i podizanju kompetencija PPI-a. Objavljen je javni poziv za usluge vanjskih stručnjaka te su održani sastanci s ključnim dionicima na projektu (MRRFEU, MINGO i ostali).

Tablica 39: Razvoj mreže poduzetničkih potpornih institucija (PPI) za pružanje visokokvalitetnih usluga za MSP-ove

RAZVOJ MREŽE PPI-ja	
Ukupan raspoloživ iznos bespovratnih sredstava	7.024.000 HRK

Postotak sufinanciranja iz EFRR-a

100%

Broj PPI-jeva primljenih u Mrežu pilot projekta

59

4.2.4. Mreža studentskih poduzetničkih inkubatora (MSPI)

Mreža studentskih poduzetničkih inkubatora (MSPI) je virtualna platforma (interaktivna internetska stranica (www.mspi.hr) putem koje studenti, uz pomoć mentora, razvijaju svoje poslovne ideje. Opći cilj projekta je razvitak i podizanje kvalitete obrazovanja i osposobljavanja za poduzetništvo u visokoškolskim institucijama i cjelokupnog gospodarstva Republike Hrvatske. Poseban cilj projekta je poticanje studenata na poduzetničke aktivnosti već za vrijeme studija, smanjenje rizika prilikom ulaska u poduzetništvo korištenjem stručne savjetodavne pomoći mentora te otvaranje tvrtki u vlasništvu studenata (samozapošljavanje).

Program provode HAMAG-BICRO, Obrazovna grupa Zrinski, 30 visokoškolskih institucija i 9 potpornih institucija. Od ukupno 133 mentora, njih 18 su poduzetnici, a 23 predstavnici potpornih institucija kao što su: HAMAG-BICRO, DZIV, HGK i HBOR, dok su preostali profesori na fakultetima iz cijele Hrvatske.

2017. godine radilo se na pripremi nove iteracije programa te osiguravanju dostatnih sredstava za njegovu realizaciju u 2018. godini, kao i održavanje stalnog kontakta sa visokoškolskim i potpornim institucijama, mentorima, profesorima te studentima.

Tablica 40: Mreža studentskih poduzetničkih inkubatora

MREŽA STUDENSKIH PODUZETNIČKIH INKUBATORA	
Broj uključenih visokoškolskih institucija	30
Broj uključenih potpornih institucija	9
Broj mentora	133

4.2.5. INTERREG EUROPE projekti

4.2.5.1. Beneficiary Light grant shema; Interreg V-A program suradnje Mađarska-Hrvatska 2014.-2020.

B Light grant shema je projekt kojim se financira suradnja malih i srednjih poduzeća (MSP-a) na pograničnom području Mađarska-Hrvatska u sklopu Interreg V-A Programa suradnje Mađarska-Hrvatska 2014-2020. Cilj projekta je grant shemom za poduzetnike ojačati operativne poveznice između MSP-a s obje strane granice, kroz zajedničke razvojne projekte, sa sveobuhvatnom podrškom u pripremi projekata i njihovoj provedbi. Light korisnici su MSP korisnici odabrani kroz otvorene natječaje (Light Concepts i Light Project Proposals). Minimalan oblik suradnje na Light projektu je razvoj zajedničke tehnologije, usluge ili proizvoda nastalih povezivanjem Light korisnika koji djeluju na različitim stranama granice, a radi uspostave nove opskrbe mreže i/ili zajedničkog nastupa na novim tržištima. Maksimalni udio ukupnog prihvatljivog troška, koji se može koristiti iz B Light Grant Sheme je 75 %, a ostatak iznosa sufinanciraju sami Light korisnici. Sredstva u iznosu od maksimalno 135 tisuća eura po partneru biti će dodijeljena bilateralnim prijaviteljima (minimalno po jedan MSP prijavitelj iz HR i HU). U lipnju objavljen je prvi poziv za dostavu koncepta projekta te isti je zatvoren u rujnu 2017. godine. Objava poziva za drugi korak prijave (Light Project Proposals) očekuje se za ožujak 2018. godine, a objava drugog poziva za prvi korak prijave (Light Concepts) za svibanj

2018. godine. Ukupno se planira objaviti 3 poziva za dostavu projektnih prijedloga s ukupnom alokacijom od 7,6 milijuna eura.

HAMAG-BICRO je vodeći partner na projektu, a ostali su partneri 4 hrvatske i 3 mađarske agencije za regionalni razvoj. Do završetka projekta očekuje se financirati oko 30 projektnih ideja, odnosno 70 poduzetnika. Riječ je o pilot projektu po prvi put pokrenutom iz jednog CBC programa. Vrijednost projekta je 12.510.299,00 eura, od čega za HAMAG – BICRO 760.500,00 eura. Predviđeno trajanje projekta je 4,5 godina.

Tablica 41: Beneficiary Light grant shema - Zaprimljene projektne prijave na dan 31.12.2017. godine

1. Poziv Light Concepts	
Broj zaprimljenih prijava	53
Ukupni traženi iznos svih prijava (KN)	84.158.126,25
Ukupna vrijednost poziva (KN)	19.125.000,00

Prosječan iznos tražene potpore iznosio je 1.594.681,63 kn po projektu.

Tablica 42: Beneficiary Light grant shema - Status zaprimljenih projektnih prijava na dan 31.12.2017. godine

1. Poziv Light Concepts-status prijava	Pozitivno	Negativno	U obradi
1. faza - zaprimanje i registracija	50	3	0
2. faza - administrativna provjera i provjera prihvatljivosti prijavitelja i, ako je primjenjivo, partnera	40	10	0
3. faza - provjera prihvatljivosti Light Concept-a	31	9	0
UKUPNO ODLAZI U DRUGI KRUG		20	

Od 53 ukupno zaprimljene projektne prijave 50 projektnih prijava je zadovoljilo osnovne uvjete, 40 prošlo administrativnu te provjeru prijavitelja, a 31 projektna prijava zadovoljila je provjeru prihvatljivosti Light Concept-a. Za prolazak u drugi krug odabrano je 20 projektnih prijava od 31 koje ukupno zadovoljava zbog ograničenja sredstava poziva.

Od ukupnog broja zaprimljenih projektnih prijava, gotovo 74 % ih se odnosi na proizvodne djelatnosti te djelatnosti informacija i komunikacija. Ostalih 26 % odnosi se na turizam, građevinarstvo, djelatnosti zdravstvene zaštite, prehrambenu industriju i energetiku.

Najviše zaprimljenih prijava iz Republike Hrvatske pristiglo je od gospodarskih subjekata registriranih u Osječko-baranjskoj županiji. Osim Osječko-baranjske županije, ističu se Međimurska županija i Virovitičko-podavska županija s većim brojem pristiglih prijava.

4.2.5.2. KISSME

HAMAG-BICRO je u 2017. godini započeo rad na Interreg Europe projektu kojim se nastoje ojačati inovacijski kapaciteti malih i srednjih poduzeća (MSP-a) uspoređujući pristupe četiri različite granične regije uz razmjenu alata za uključivanje MSP-ova u prekograničnu suradnju, a time i poboljšanja policy instrumenata s ciljem poticanja

inovacija u MSP u svakoj regiji. Nastavno na aktivnosti u projektu B Light Scheme, u kojem ćemo imati upravo spomenute suradnje između Hrvatskih i Mađarskih pograničnih regija, iste se uklapaju u buduće aktivnosti KISSME projekta. HAMAG-BICRO je jedan od pet partnera iz pet različitih zemalja: Euregio RhineWaal (DE), EGTC PyreneesMediterranean (FR), Hedmark County Council (NO) i Värmland County Administrative Board (SE). Trajanje projekta je 54 mjeseca (01.01.2017. – 30.06.2021.), a vrijednost projekta: 1.176.540,00 eura, od čega je HAMAG-BICRO-u na raspolaganju 155.050,00 eura.

Tijekom 2017. godine u sklopu planiranih aktivnosti održan je Kick off event u Kleveu (Njemačka) te je HAMAG-BICRO ugostio projektne partnere i ključne dionike projekta u Varaždinu. Izrađena je statistička analiza dostupnih policy instrumenata te osnovnih ekonomskih pokazatelja za pogranično područje Mađarska-Hrvatska. U 2017. godini održana je radionica za Interreg Europe Policy Learning Platform u Milanu (Italija). Ostvareni su rezultati sukladno planu projekta za 2017. godinu.

Tablica 43: Knowledge & Innovation Strategies involving SME

KISS ME	
Trajanje projekta	54 mjeseca
Vrijednost projekta	1.176.540 EUR
Iznos na raspolaganju HAMAG-BICRO-u	155.050 EUR

4.2.5.3. PPI2Innovate – Inovativna javna nabava

Interreg CENTRAL EUROPE projekt kojim se nastoji potaknuti korištenje javne nabave inovativnih rješenja (PPI – Public Procurement of Innovative Solutions) od strane javnih naručitelja diljem srednje Europe pokrenut je 1. lipnja 2016. te će trajati do 31. svibnja 2019. godine. Jedan od alata za provedbu Interreg CENTRAL EUROPE programa, odnosno njegove prioritetne osi 1 – suradnja na inovacijama, je projekt PPI2Innovate u kojem kao projektni partner između ostalih dionika sudjeluje i HAMAG-BICRO, MINGPO kao pridruženi partner, dok je HAMAG-BICRO za regionalni razvoj nacionalno tijelo nadležno za kontrolu provedbe PPI2Innovate projekta, odnosno svih Interreg CENTRAL EUROPE projekata koji se provode u Hrvatskoj. U projektu sudjeluje 10 projektnih partnera iz 6 zemalja srednje Europe (Češka, Hrvatska, Italija, Mađarska, Poljska, Slovenija).

Javna nabava inovativnih rješenja (PPI) je moćan alat za poticanje inovacija. Javni sektor ima potrebe za inovativnim rješenjima koja su još uvijek nedostupna ili nisu u velikoj mjeri zastupljena na tržištu, pa bi se primjenom tog alata, koji je u hrvatsko zakonodavstvo uveden novim Zakonom o javnoj nabavi (Narodne novine br. 120/2016) pod pojmom „Partnerstvo za inovacije“, potaknulo dobavljače kao natjecatelje u posebnom postupku javne nabave na razvoj i stvaranje inovacija. Taj postupak će naručitelji moći koristiti u slučajevima potrebe za inovativnim robama, radovima i uslugama, a koja se ne može realizirati nabavom roba, radova i usluga već dostupnih na tržištu. Neposredna ciljana grupa PPI2Innovate projekta su javni i sektorski naručitelji na svim upravnim razinama u zemljama srednje Europe, koje će se upoznati s pojmom javne nabave inovativnih rješenja (PPI).

HAMAG-BICRO će iz četiri pilot projekta, koje će razviti projektni partneri iz Poljske, Mađarske, Italije i Slovenije, steći praktična iskustva „učenjem kroz praksu“ na svim razinama vlasti (gradska, županijska, regionalna i nacionalna) iz tih zemalja što će joj omogućiti da pruži sofisticiraniju podršku javnoj nabavi inovativnih rješenja i time pridonese kvaliteti kompetencijskog centra, koji će biti osnovan. Pridruženi hrvatski partner je MINGPO koji su na ovom projektu u ulozi savjetodavnog tijela (*Advisory Board*). Vrijednost projekta je 1.661.148,75 eura, od čega je HAMAG-BICRO-u na raspolaganju 121.776,10 eura.

Tijekom 2017. godine održani su PPI2Innovate info dani, održana je regionalna PPI2Innovate press konferencija i radionica predstavljanja javne nabave inovativnih rješenja (PPI) te 3x tematska vodiča javne nabave inovativnih rješenja iz sektora zdravstva, energetike i IKT-a namijenjena javnim naručiteljima u RH. Prevedeni su i nacionalno prilagođeni PPI2Innovate vodiči (3x iz sektora zdravstva, energetike i IKT-a), te ostvareni kontakti sa javnim naručiteljima. Ostvareni su rezultati sukladno planu projekta za 2017. godinu.

Tablica 44: Izgradnja kapaciteta za poticanje korištenja javne nabave inovativnih rješenja u srednjoj Europi

PPI2INNOVATE	
Trajanje projekta	36 mjeseci
Vrijednost projekta	1.661.148,75 EUR
Iznos na raspolaganju HAMAG-BICRO-u	121.776,10 EUR

4.2.5.4. Smart Factory Hub

Nastavno na sve aktivnosti HAMAG-BICRO-a i ako se uzme u obzir da prerađivačka industrija predstavlja generator istraživanja i razvoja, inovacija, rasta i zapošljavanja, uklopio se još jedan novi europski projekt SMART FACTORY HUB koji je financiran od strane Interreg Danube Transnational Programme, a kojim se želi unaprijediti istraživanje i razvoj te uvjeti poslovnih politika međunarodne suradnje u prerađivačkoj industriji.

S obzirom na povećan pritisak na proizvođače (povećan kapacitet proizvodnje u niskobudžetnim gospodarstvima te povećana razina sofisticiranosti lanaca opskrbe u visokobudžetnim gospodarstvima), glavni cilj jest poboljšanje okvirnih uvjeta za inovacije u području PAMETNE PROIZVODNJE. Rezultat bi trebao biti poboljšana suradnja između istraživanja i razvoja te poslovanja, gdje će se temeljeno na RIS3 usmjerenom modelu četverostruke zavojnice partneri orijentirati ka pronalasku novih rješenja u sljedeća 3 područja: primjenom novih tehnologija, primjenom *Lean* proizvodnog procesa te primjenom učinkovitog upravljačkog sustava ljudskih resursa. Glavni očekivani učinci su: 1) zajednički transnacionalni RIS3 usmjeren model pametne proizvodnje sa akcijskim planom i 2) nacrt testiranja – implementacija pilota inovativnih, opskrbno (TransferLab) i potraživački (PolicyLab) vođenih akcija temeljenih na platformi znanja, matrici profila suradnje i središtu učenja tehnoloških udruženja. Projekt je financiran dijelom iz ERDF-a, dijelom iz IPA-e i dijelom iz sredstava zajednice.

HAMAG-BICRO se uključio u projekt u listopadu 2016. godine, a očekivano trajanje je 30 mjeseci (ožujak 2019.) te je jedan od 13 partnera iz Slovenije, Njemačke, Austrije, Češke, Slovačke, Mađarske, Bugarske, Rumunjske i Srbije. Vrijednost projekta: 1.838.636,60 eura, od čega je HAMAG-BICRO-u na raspolaganju 174.035,80 eura.

Tijekom 2017. godine organiziran je i održan projektni sastanak za partnere u Hrvatskoj. Izrađen je Regional Mapping Report, SME Diagnosis Report i Benchmark report s ciljem usporedbe primjene Industrije 4.0 u Hrvatskoj u usporedbi s državama partnerima. Odrađena je identifikacija uspješnih poduzetničkih priča iz područja Industrije 4.0., razvoj alata „Mapping tool“ te komunikacija sa zainteresiranim stranama i osiguravanje vidljivosti projekta.

Glavni rezultati projekta nakon prve godine provedbe su zajednički transregionalni RIS3 usmjeren akcijski plan „Common transnational RIS3 centered Action Plan“, knjiga primjera dobre prakse iz regije „Good practice handbook tool“ i alat za profile traženja suradnje „Cooperation profile matrix tool“.

Tablica 45: Smart Factory Hub

SMART FACTORY HUB	
Trajanje projekta	30 mjeseci
Vrijednost projekta	1.838.636,60 EUR
Iznos na raspolaganju HAMAG-BICRO-u	174.035,80 EUR

4.2.6. BIOCentar: INKUBACIJSKI CENTAR ZA BIOZNANOSTI

BIOCentar je inkubator koji osigurava specijaliziranu laboratorijsku infrastrukturu za startup tvrtke, postojeće biotehnoške tvrtke i istraživačke projekte te platformu za stjecanje znanja, kontakata i informacija potrebnih za uspješno poslovanje. BIOCentar nizom usluga radi na poticanju i stvaranju poduzetničkog okruženja, temeljenog na istraživanju i razvoju, koje podržava transfer znanja i tehnologija u tržišne proizvode. Misija je predvoditi i usmjeravati biotehnoški razvoj, a vizija postati vodeći inkubacijski centar koji na jednom mjestu okuplja najbolje umove znanosti i gospodarstva. Usluge BIOCentra nude se u sklopu nekoliko posebno pripremljenih programa, ovisno o poslovnim potrebama korisnika. To su program poslovne inkubacije (BIOInkubacija), transfera tehnologije (BIOTransfer), edukacije (BIOEdukacija), poslovnog povezivanja (BIOUmrežavanje) te dostupnost potrebne infrastrukture (BIOInfrastruktura).

Projekt izgradnje, nadzora, tehničke pomoći i opremanja BIOCentra provodio se u sklopu Operativnoga programa Regionalna konkurentnost 2007. – 2013. Odlukom Europske komisije od 29. siječnja 2011. odobren je projekt izgradnje i pokretanja BIOCentra. Navedenom odlukom Europska komisija je prihvatila financiranje 85 % troškova gradnje, opremanja, nadzora gradnje te korištenja tehničke pomoći u ukupnom iznosu od 16.376.471,00 eura. Krajnji korisnik je HAMAG-BICRO. Svjetska banka podržala je projekt u razdoblju od 2008.-2010. zajmom, u iznosu od 524.874,00 eura koji je iskorišten za financiranje izrade tehničke dokumentacije (idejni, glavni i izvedbeni projekt), na temelju koje je Europska komisija odobrila projekt izgradnje, nadzora, tehničke pomoći i opremanja BIOCentra.

BIOCentrom upravlja tvrtka BICRO BIOCentar d.o.o. koju su osnovali HAMAG-BICRO, Grad Zagreb i Sveučilište u Zagrebu. Na javnom natječaju je izabrana Uprava BIOCentra, predsjednik Uprave, dr.sc. Dubravko Kičić i članica Uprave dr.sc. Sanja Šale, direktorica za istraživanje i transfer tehnologije.

BIOCentar trenutno ima 17 zaposlenih, od čega je 7 doktora znanosti.

U prvoj godini poslovanja u sklopu programa BIOInfrastruktura, nastavljena je suradnja s farmaceutskom tvrtkom Fidelta d.o.o., koja je preselila dio poslovanja vezanog uz In vitro farmakologiju u BIOCentar. Uz 5 postojećih, u program BIOInfrastrukture ušla je i tvrtka Genera istraživanja d.o.o. s projektom razvoja lijeka za sprječavanje fibroze. U sklopu programa BIOInkubacije i BIOInfrastrukture započeta je suradnja s dvije start-up tvrtke, a u isto su vrijeme završeni pregovori s nekoliko start-up poduzeća i znanstvenih centara izvrsnosti, tako da će se kapaciteti najma laboratorijskih i uredskih prostora popuniti u prvom kvartalu 2018. godine. Do kraja 2017. godine u programu BIOInkubacije nalaze se 4 start-up poduzeća: Sanagen-Pharm d.o.o., Exaltum ultra d.o.o., Genos Glycoscience d.o.o. i Genera istraživanja d.o.o.

S uspješnim radom nastavio je program BIOTransfer u sklopu kojeg BIOCentar nudi usluge ugovornog istraživanja iz područja biomedicine i biotehnologije. U 2017. godini realizirano je 20 komercijalnih projekata s 15 poslovnih partnera iz akademske zajednice, prehrambene i farmaceutske industrije te s malim i srednjim poduzetnicima.

Intenzivirana je suradnja u okviru ugovornog istraživanja s nekoliko vodećih farmaceutskih tvrtki: Xellia Pharmaceuticals - globalna farmaceutska tvrtka sa sjedištem u Kopenhagenu, koja u Zagrebu ima R&D centar izvrsnosti, Genera d.d. (Dechra Pharmaceuticals PLC Group), Belupo d.d. i Fidelta d.o.o. Također, BIOCentar je u svojstvu podugovaratelja uključen s partnerskim institucijama u nekoliko natječaja za istraživačke i razvojne projekte financirane iz EU fonda za regionalni razvoj i Hrvatske zaklade za znanost. Dogovorena je suradnja s tvrtkom AlpenGen GmbH o transferu tehnologije za proizvodnju nekoliko biosimilara u BIOCentru. Dugoročni je cilj suradnje zajednički razvoj i komercijalizacija procedura za proizvodnju novih biosimilara, te održavanje stručnih edukacija u BIOCentru za korisnike iz inozemnih tvrtki.

Kroz program BIOEdukacije organizirano je ukupno 15 stručnih edukacija. Edukacije su bile na temu proteomike, kromatografije, bioinformatike i bioprocesnog inženjerstva, a održano je i nekoliko predavanja za studente na temu transfera tehnologije i studentskog poduzetništva. U sklopu poslovnih edukacija radionice su održali brojni ugledni predavači, organizirana je prva radionica o crowdfundingu pod nazivom CrowdX, a svoje partnerstvo s BIOCentrom započela je i Akademija za politiku u zdravstvu. U aktivnostima BIOEdukacije i BIOUmrežavanja u 2017. godini sudjelovalo je više od 300 polaznika.

Kroz BIOUmrežavanje nastavljena je identifikacija i umrežavanje istraživačke ekspertize, industrijskih partnere i javnog sektora, a u isto je vrijeme nastavljeno promoviranje rada BIOCentra i njezinih korisnika. Osim predstavljanja na različitim događanjima u zemlji i inozemstvu, BIOCentar je suorganizirao i ugostio događanja poput Informativnog dana za „Bio-Based Industries Joint Technology Initiative“ u suradnji s Agencijom za mobilnost i programe EU i „Biotech Business Seminar for Ambassadors and Economic Counselors“ na kojem su sudjelovali predstavnici iz više od 10 zemalja. U prosincu 2017. godine je održano obilježavanje druge obljetnice rada BIOCentra zajedno s desetom obljetnicom znanstveno istraživačkog rada tvrtke Genos kao uvod u početak suradnje s ovom svjetski prepoznatom privatnom znanstvenom organizacijom.

Tablica 46: Rezultati rada BIOCentra

BIOCENTAR	
Iznos EU potpore za izgradnju BIOCentra	16.376.471 EUR
Postotak sufinanciranja	85%
Iznos potpore Svjetske banke za izradu idejnog, glavnog i izvedbenog projekta	524.874 EUR
Broj zaposlenih	17
Broj korisnika programa BIOInfrastruktura	6
Broj korisnika programa BIOInkubacija	4
Broj korisnika programa BIOTransfer	15
Broj edukativnih događanja organiziranih u sklopu programa BIOEdukacije	15

5. FINANCIJSKO IZVJEŠĆE

HAMAG-BICRO je imao osigurana sredstva u Državnom proračunu Republike Hrvatske (NN 119/16, 113/17) u razdjelu 049 - MINGPO u iznosu od 407.650.969,00 kuna.

5.1. BILANCA

Tablica 47: Imovina i izvori financiranja

R.br.	Opis	2017. (u kn)	2016. (u kn)	Indeks 2017./2016.
AKTIVA				
1.	Nefinancijska imovina	90.767.342	26.026.046	348,8
1.1.	Neproizvedena dugotrajna imovina	407.778	454.213	89,8
1.2.	Proizvedena dugotrajna imovina	90.359.564	25.571.833	353,4
2.	Financijska imovina	798.850.726	582.073.702	137,2
2.1.	Novac u banci	101.816.316	18.137.551	561,4
2.2.	Depoziti i potraživanja	209.690.247	195.565.075	107,2
2.3.	Potraživanja za dane zajmove	436.596.317	265.347.339	164,5
2.4.	Dionice i udjeli u glavnici	17.206.858	74.636.361	23,1
2.5.	Potraživanja za prihode poslovanja	31.057.665	26.658.586	116,5
2.6.	Rashodi budućih razdoblja	2.483.323	1.728.790	143,6
UKUPNO AKTIVA (1+2)		889.618.068	608.099.748	146,3
PASIVA				
3.	Obveze	77.612.574	15.239.053	509,3
3.1.	Obveze za rashode poslovanja	77.548.905	14.457.215	536,4
3.2.	Obveze za nabavu nefinancijske imovine	63.669	105.733	60,2
3.3.	Obveze za kredite i zajmove	0	660.000	0
3.4.	Odgođ. plaćanje rashoda i prih. buduć. razd.	0	16.105	0
4.	Izvori sredstava	812.005.495	592.860.695	137,0
4.1.	Vlastiti izvori	738.678.272	568.863.312	129,9
4.2.	Višak prihoda poslovanja	196.940.737	348.104.244	56,6
4.3.	Manjak prihoda	149.647.599	345.811.014	43,3
4.4.	Obračunati prihodi poslovanja	26.034.085	21.704.153	119,9
UKUPNO PASIVA (3+4)		889.618.068	608.099.748	146,3

5.1.1. Aktiva

Na dan 31.12.2017. godine ukupna vrijednost imovine HAMAG-BICRO-a iznosila je 889.618.068,00 kuna. U strukturi imovine 90.767.342,00 kuna odnosi se na nefinancijsku imovinu, koju čini neproizvedena dugotrajna imovina u iznosu 407.778,00 kuna i proizvedena dugotrajna imovina u iznosu od 90.359.564,00 kuna. Financijska imovina iznosi 798.850.726,00 kune, a čine ju novac u banci, depoziti i potraživanja, potraživanja za dane zajmove, potraživanja za prihode poslovanja i rashodi budućih razdoblja te dionice i udjeli u glavnici (temeljni kapital BICRO

BIOCENTRA d.o.o.). Novčana sredstva čine sredstva na računima banaka u iznosu od 101.816.316,00 kuna. Depozite i potraživanja čine depoziti u kreditnim i ostalim financijskim institucijama u iznosu od 209.690.247,00 kuna, potraživanja za dane zajmove u iznosu od 436.596.317,00 kuna. Potraživanja za prihode poslovanja iznose 31.057.665,00 kuna. Rashodi budućih razdoblja iznosili su 2.483.323,00 kuna, a odnose se na plaće djelatnika za 12/2017 koja će se dijelom podmiriti na teret Državnog proračuna odnosno dijelom iz ESI fondova za 2018. godinu te se odnosi na dio računa koji terete režijske troškove kao trinaesti trošak.

Nefinancijska imovina povećala se u odnosu na 2016. godinu za 248,8% zbog uknjiženja zgrade i laboratorijske opreme Bicro Biocentra.

Financijska imovina povećala se u odnosu na 2016. godinu za ukupnih 37,2% što je najviše posljedica povećanja sredstava na računima banaka koja sredstva su povučena iz ESI fondova a koja još nisu angažirana te su do njihovog korištenja vezana kao depoziti kod banaka.

5.1.2. Pasiva

Pasivu HAMAG-BICRO-a čine obveze i izvori financiranja u ukupnom iznosu od 889.618.068,00 kuna što u odnosu na 2016. godinu čini porast od 509,3%. Ukupne obveze HAMAG-BICRO-a na dan 31.12.2017. godine iznosile su 77.612.574,00 kuna. Obveze za rashode poslovanja u iznosu od 77.548.905,00 kuna čine obveze za plaće za zaposlene u iznosu od 2.352.403,00 kuna, obveze za materijalne rashode u iznosu od 201.333,00 kuna i ostale tekuće obveze u iznosu od 74.994.858,00 kuna. Obveze za nabavu nefinancijske imovine iznosile su 63.669,00 kuna. Izvori sredstava na dan 31.12.2017. godine iznosili su 812.005.495,00 kuna.

Ostale tekuće obveze porasle su uslijed iskazivanja tijekom novca koji se odnose na Obveze za EU predujmove (Financijski instrumenti) koji se vode na specijalnim računima kod Hrvatske poštanske banke d.d. otvorenim uz Suglasnost Ministarstva financija.

Izvori sredstava su u odnosu na 2016. godinu porasli za 37% uslijed uknjiženja zgrade i laboratorijske opreme Bicro Biocentra, kao i zbog oročavanja slobodnih sredstava povučenih iz ESI fondova.

5.2. RAČUN PRIHODA I RASHODA

Tablica 48: Račun prihoda i rashoda

R.br.	Opis	Ostvareno 2017. (u kn)	Ostvareno 2016. (u kn)	Indeks Ostvareno 2017./2016.
PRIHODI I PRIMICI				
1.	Pomoći iz inozemstva i od subj.unutar općeg pr	178.039.122	283.861.619	62,7
2.	Prihodi od imovine	3.638.293	124.143	2.930,7
3.	Prihodi od pruženih usluga	27.957	31.301	89,3
4.	Prihodi iz nadležnog proračuna	72.796.004	133.554.809	54,5
5.	Ostali prihodi	130.732	0	-
6.	Primici od fin.imovine i zaduživanja	136.299.145	0	-
A	UKUPNI PRIHODI I PRIMICI (1 do 6)	390.931.253	417.571.872	93,60
RASHODI I IZDACI				
6.	Rashodi za zaposlene	21.868.274	15.571.795	140,4
7.	Materijalni rashodi	10.832.929	7.917.443	136,8
8.	Financijski rashodi	7.825	90.238	8,7

9.	Subvencije	25.034.478	40.641.309	61,6
10.	Naknade građanima i kućanstvima	51.425	20.000	257,1
11.	Ostali rashodi (kapitalne pomoći)	217.971	5.237.786	4,2
12.	Rashodi za nabavu neproiz. dugot. imovine	157.606	56.420	279,3
13.	Rashodi za nabavu proizv. dugotr. imovine	2.038.935	979.398	208,2
14.	Izdaci za dane zajmove i depozite	247.494.744	266.750.061	92,8
15.	Izdaci za dionice i udjele u glavnici	38.202.613	74.624.361	51,2
16.	Izdaci za otplatu glavnice primljenih kredita i zajmova	0	4.364.878	0
B	UKUPNI RASHODI I IZDACI (6 do 16)	345.906.800	416.253.689	83,1
C	Višak prihoda i primitaka tekuće godine	45.024.453	1.318.183	3.415,6
D	Manjak prihoda i primitaka	0	0	0
E	Preneseni višak prihoda i primitaka	2.268.685	975.047	232,7
F	Višak prihoda i primitaka za sljedeće razdoblje (C+E)	47.293.138	2.293.230	2.062,3

5.2.1. Prihodi i primici

HAMAG-BICRO je ostvario ukupne prihode u iznosu od 254.632.108,00 kuna. Prihodi su ostvareni uz pomoć međunarodnih organizacija te institucija i tijela EU-a u iznosu od 178.039.122,00 kuna, prihodi od imovine u iznosu od 3.638.293,00 kuna, prihoda od prodaje proizvoda i robe te pruženih usluga u iznosu od 27.957,00 kuna i prihoda iz proračuna u iznosu od 72.796.004,00 kuna za financiranje redovne djelatnosti hladnog pogona i ostale specifične aktivnosti HAMAG-BICRO-a. Prihodi iz proračuna sastoje se od prihoda za financiranje rashoda poslovanja u iznosu od 20.587.235,00 kuna, prihoda za financiranje rashoda za nabavu nefinancijske imovine u iznosu od 653.347,00 kuna te prihoda za financiranje izdataka za financijsku imovinu i otplatu zajmova u iznosu od 51.555.422,00 kuna. HAMAG-BICRO je ostvario ukupne primitke u iznosu od 136.299.145,00 kuna. Navedene primitke čine primljeni povrati glavnice danih zajmova i depozita u iznosu od 40.667.030,00 kuna te primici od prodaje dionica i udjela u glavnici u iznosu od 95.632.115,00. Predmetnih primitaka tijekom 2016. godine nije bilo jer nam sredstva ESI fondova nisu bila na raspolaganju.

Prihodi od imovine su u odnosu na 2016. godinu porasli za 2.930,7% uslijed kamata na oročena neangažirana sredstva povučena iz ESI fondova.

Ostalih prihoda tijekom 2016. godine nije bilo, a u 2017. godini su posljedica isknjiženja obveza prema HIT d.o.o.-u likvidaciji i BICRO d.o.o.-u likvidaciji.

Prihodi iz nadležnog proračuna su u odnosu na 2016. godinu značajno niži uslijed povećanog angažiranja sredstava iz strukturnih fondova.

5.2.2. Rashodi i izdaci

Rashodi poslovanja iznose 58.012.902,00 kn. Rashodi se odnose na zaposlene u iznosu 21.868.274,00 kn, a njihovo povećanje za 40,40 % u odnosu na 2016. proizlazi iz zapošljavanja novih radnika, sukladno povećanom obujmu posla povezanim za funkciju PT2.

Materijalni rashodi iznose 10.832.929,00 kn čije je značajno povećanje povezano s troškovima postojećih i novih radnika, nabavom uredskog namještaja i opreme za nove radnike, sistematske preglede, intelektualne usluge za plaćanje evaluacije projekata, računalne usluge, članarine za međunarodna udruženja (TAFTIE, AECM, EUREKA).

Subvencije iznose 25.034.478,00 kn i odnose se uglavnom na projekte financirane iz zajma IBRD-7320-HR, STP II kroz programe RAZUM, IRCRO, PoC i UTT, ali i na projekte iz programa Eureka, Eurostars i na subvencije BIOCENTRU.

Naknade građanima i kućanstvima na temelju osiguranja i druge naknade povećane su u odnosu na 2016. godinu iz razloga povećanja školarina zaposlenika uslijed povećanja zapošljavanja sukladno povećanom obujmu posla.

Ostali rashodi iznose 217.971,00 i odnose se na pomoći trgovačkim društvima i obrtnicima financiranim iz izvora 11, a koji su znatno smanjeni u odnosu na 2016. godinu s obzirom na nove izvore financiranja iz ESI fondova čime se smanjio udio u nacionalnom sufinanciranju.

Rashodi za nabavu nefinancijske imovine iznose 2.038.935,00 kn, a predstavljaju troškove nabave licenci neproizvedene dugotrajne imovine u iznosu od 714.237,00 kn za licence, i rashode za nabavu proizvedene dugotrajne imovine u iznosu od 1.182.260,00 kn za uredsku opremu i namještaj, komunikacijsku opremu, vozila i ulaganja u računalne programe. U odnosu na 2016. godinu ovi rashodi su porasli za 208,20 % uslijed povećanog udjela financiranja iz ESI fondova i povećanog broja zaposlenika.

Ukupni priljev na novčane račune ima značajan porast uslijed priljeva sredstava na posebnim računima u vlasništvu MFIN kod PBZ d.d. koji služe za prihvatanje sredstava zajma IBRD-a, kao i HPB d.d. koji služe za prihvatanje sredstava iz ESI fondova.

Dani dugoročni zajmovi tuzemnim trgovačkim društvima izvan javnog sektora i obrtnicima su značajno porasli u odnosu na 2016. g. što je povezano sa novim izvorima financiranja iz ESI fondova što vrijedi i za porast po Danim zajmovima tuzemnim trgovačkim društvima izvan javnog sektora i obrtnicima po protestiranim jamstvima.

Otplata glavnice primljenih zajmova od državnog proračuna – dugoročnih u odnosu na 2016. godinu nema otplatu s obzirom da je potpisan Dodatak III Sporazuma o financiranju po zajmu IBRD-a koji se odnosi na Drugi projekt tehnologijskog razvoja - STP II, a kojim Dodatkom je HAMAG-BICRO oslobođen plaćanja anuiteta zajma budućih razdoblja.

Tablica 49: Struktura materijalnih rashoda

R.br.	Opis	2017. (u kn)	2016. (u kn)	Indeks 2017./2016.
1.	Naknade troškova zaposlenima	1.737.303,00	992.558,00	175,0
2.	Rashodi za materijal i energiju	962.806,00	819.367,00	117,5
3.	Rashodi za usluge	7.076.567,00	5.401.576,00	131,0
4.	Naknade troškova osobama izvan rad. odnosa	151.369,00	101.461,00	149,2
5.	Ostali nespomenuti rashodi poslovanja	904.884,00	602.481,00	150,2
Ukupno materijalni rashodi		10.832.929,00	7.917.443,00	136,8

Naknade zaposlenima su u odnosu na 2016. godinu porasli za 75 % zbog zapošljavanja novih djelatnika.

Rashodi za materijal i energiju su porasli za 17,5 % zbog povećanja broja djelatnika.

Ostali nespomenuti rashodi poslovanja su porasli za 50,2 %, a uvjetovani su uglavnom plaćanjem godišnjih članarina u međunarodnim organizacijama (Taftie, Eureka, AECM), troškovima organizacije i odražavanja konferencija, info dana i drugih događanja (catering - reprezentacija), plaćanjem sudskih troškova pokretanja stečajnih postupaka, plaćanjem naknada članovima Upravnog odbora i sl.

5.2.3. Višak prihoda i primitaka tekuće godine

Višak primitaka i prihoda tekuće godine porasla su u odnosu na 2016. godinu za 3.315,6% što je posljedica oročavanja i ulaganja u fondove, odnosno povrata sredstava uloženi u fondove. Radi se o sredstvima povučenim iz ESI fondova koja nisu iskorištena te su zbog principa dobrog gospodarenja sredstvima do njihovog angažiranja oročena, odnosno ulagana u fondove radi ostvarenja prihoda od kamata, odnosno prinosa.

6. URED ZA UNUTARNJU REVIZIJU

Ured za unutarnju reviziju nadležan je za obavljanje poslova unutarnje revizije u HAMAG-BICRO-u. Svrha unutarnje revizije je neovisna i objektivna procjena sustava unutarnjih kontrola te davanje mišljenja i savjeta za poboljšanje djelotvornosti procesa upravljanja rizicima, kontrola i upravljanja poslovanjem odnosno korporativnog upravljanja.

Ured za unutarnju reviziju stalno surađuje sa Sektorom za harmonizaciju unutarnje revizije i financijske kontrole Ministarstva financija. Unutarnji revizori dužni su se kontinuirano educirati kako bi revizije obavljali stručno i profesionalno uz potrebna znanja i vještine. U 2017. godini stručno usavršavanje je bilo usmjereno na ESI fondove.

U prosincu 2016. godine doneseni su Strateški plan unutarnje revizije za razdoblje 2017.-2019. godine i Godišnji plan unutarnje revizije za 2016. godinu. Strateškim planom unutarnje revizije određeni su vizija, misija i ciljevi unutarnje revizije, načela i standardi koje će unutarnji revizori koristiti u svom radu, dok su Godišnjim planom unutarnje revizije definirane revizijske teme koje će se provesti 2017. godini te njihov cilj, opseg, revizijske metode koje će se primijeniti i okvirni vremenski raspored.

Sukladno Godišnjem planu unutarnje revizije za 2017. godine provedene su sljedeće revizije:

1. Revizija provedbe projekata „Izgradnja proizvodnih kapaciteta MSP i ulaganje u opremu“
2. Revizija sustava upravljanja nepravilnostima u ESI fondovima

U skladu s odredbama Zakona o sustavu unutarnjih kontrola u javnom sektoru, unutarnja revizija je obvezna pratiti provode li se preporuke pravilno, djelotvorno i pravodobno. Stoga su aktivnosti praćenja provedbe preporuka danih u prijašnjim revizijskim izvješćima uključene u Godišnji plan unutarnje revizije za 2016. godinu. Praćenje je provedeno u travnju 2017. godine.

Unutarnja revizija obvezna je prema predlošku propisanom Uredbom o sastavljanju i predaji Izjave o fiskalnoj odgovornosti i izvještaja o primjeni fiskalnih pravila pripremiti Mišljenje unutarnjih revizora o sustavu financijskog upravljanja i kontrola iz područja koja su bila revidirana u prethodnoj godini, kao sastavnog dijela Izjave o fiskalnoj odgovornosti. Navedeno je pripremljeno i dostavljeno Upravi HAMAG-BICRO-a u veljači 2017. godine.

Sukladno Sistematizaciji radnih mjesta u Uredu su sistematizirana dva mjesta višeg unutarnjeg revizora, jedno unutarnjeg revizora i mjesto voditelja Ureda.

U prosincu 2017. godine izrađeni su Strateški plan unutarnje revizije za razdoblje 2018.-2020. godine i Godišnji plan unutarnje revizije za 2018. godinu.

7. PRIKAZ ORGANIZACIJSKIH PROMJENA

Odlukom o zapošljavanju u središnjim tijelima državne uprave, pravnim osobama s javnim ovlastima i zakladama uključenim u sustave upravljanja i kontrole korištenja europskih strukturnih i investicijskih fondova u Republici Hrvatskoj koju je Vlada Republike Hrvatske donijela 27. travnja 2017. godine (KLASA: 022-03/17-04/131, URBROJ: 50301-25/05-17-1, u daljnjem tekstu: Odluka o zapošljavanju), HAMAG-BICRO je upućen da radi provedbe Odluke o zapošljavanju uskladi svoje akte o unutarnjem ustrojstvu.

S obzirom na to da su temelji unutarnjeg ustrojstva te organizacijske jedinice HAMAG-BICRO-a uređeni Statutom, Izmjenom statuta HAMAG-BICRO-a morao se izmijeniti članak 9. na način da su se ustrojile nove organizacijske jedinice, a sve u cilju ostvarenja pretpostavki za uspješnu provedbu Odluke o zapošljavanju te bržu apsorpciju sredstava iz ESI fondova. Rečena Izmjena statuta stupila je na snagu 1. listopada 2017. godine i objavljena je u „Narodnim novinama“ broj 97/17.

Broj organizacijskih jedinica time je porastao sa postojećih 23 na 43. Do povećanja je prije svega došlo u:

1) dijelu HAMAG-BICRO-a kojem su delegirane funkcije Posredničkog tijela razine 2 u skladu s Uredbom o tijelima u sustavima upravljanja i kontrole korištenja Europskog socijalnog fonda, Europskog fonda za regionalni razvoj i Kohezijskog fonda, u vezi s ciljem Ulaganje za rast i radna mjesta (Narodne novine, br. 107/14, 129/15, 15/17, 18/17) s postojećih 13 na 26, a što je izravna posljedica prognoza provedbe te zahtjeva za poštivanjem načela primjenjivih na ESI fondove; te

2) dijelu HAMAG-BICRO-a koji provodi financijske instrumente (FI) s postojećih 10 na 17, a s obzirom na veliki interes poduzetnika za FI koji je rezultirao povećanjem financijske alokacije za FI, kao i planiranim pokretanjem novih FI iz Europskog poljoprivrednog fonda za ruralni razvoj.

U odnosu na broj izvršitelja, ovom Izmjenom statuta posljedično je porastao i broj ukupno raspoloživih sistematiziranih radnih mjesta na 394 radna mjesta. Na dan 31. prosinca 2017. godine HAMAG-BICRO je zapošljavao 191 osobu. Odluka o zapošljavanju temeljila se, između ostalog, na ažuriranim analizama radne opterećenosti te revizijskim izvješćima za 2017. godinu, kako Agencije za reviziju sustava provedbe programa Europske unije kao Tijela za reviziju, tako i revizora nadležnih službi Europske komisije iz čega se isticala kontinuirana potreba za jačanjem kapaciteta tijela u sustavima upravljanja i kontrole korištenja ESI fondova. Povećanje broja zaposlenika u 2017. godini odnosilo se upravo na zapošljavanja koja su bila nužna radi efikasnog i efektivnog izvršenja funkcija Posredničkog tijela razine 2 te provedbe FI, a sve u skladu s nalogom Vlade Republike Hrvatske sadržanim u Odluci o zapošljavanju. Sredstva za rashode za ova nova zapošljavanja prihvatljiva su za sufinanciranje iz sredstava ESI fondova u okviru prioriteta 3. - poslovna konkurentnost i u okviru prioriteta 10. - tehnička pomoć iz Operativnog programa „Konkurentnost i kohezija 2014.-2020.“.

8. ZAKLJUČAK

Kao što je vidljivo iz prikazanog izvješća učinka svih sektora HAMAG-BICRO-a, 2017. godina bila je iznimna godina po ostvarenim rezultatima poslovanja za HAMAG-BICRO. U razdoblju gospodarskog rasta, uvjetovanog, između ostalog, članstvom u Europskoj uniji te mogućnošću korištenja sredstava iz Europskih strukturnih i investicijskih fondova (ESIF), HAMAG-BICRO se pokazao kao dobar i pouzdan partner hrvatskim poduzetnicima.

U okviru Operativnog programa „Konkurentnost i kohezija 2014. – 2020.“ (OPKK), HAMAG-BICRO je kao PT2, preuzeo veće odgovornosti u postupku dodjele bespovratnih sredstava. Istovremeno, s povećanjem broja raspisanih javnih poziva na dostavu projektnih prijedloga te ostvarenom dinamikom ugovaranja, zabilježen je i rekordan rast broja projekata u provedbi.

Financijski instrumenti iz OPKK u provedbi su doživjeli svoju afirmaciju tijekom 2017. godine kao kvalitetni i atraktivni instrumenti. Pri tome prednjače ESIF Mali zajmovi, s potražnjom iznad svih očekivanja, što je rezultiralo osiguravanjem dodatnih sredstava za navedeni proizvod.

U zadnjem kvartalu pokrenut je nacionalni jamstveni program „Poljoprivrednici“ kako bi se olakšao pristup izvorima financiranja investicija u sektoru poljoprivrede, kao tranzicijska mjera. Premda se uspostava financijskih instrumenata ESIF-a pokazala dugotrajnim procesom zbog svoje složenosti, rezultati su ohrabrujući te će HAMAG-BICRO predano raditi, s ostalim dionicima procesa, na uspostavi novih financijskih instrumenata u narednim godinama, prije svega sa Ministarstvom poljoprivrede te Ministarstvom rada i mirovinskog sustava.

Inovacije kao jedan od temeljnih izvora konkurentnosti gospodarstva predstavljaju važnu odrednicu u radu HAMAG-BICRO-a. Tradicija poticanja ulaganja u istraživanje i razvoj te transfer tehnologije nastavljena je i u 2017. godini. Kako bismo doprinijeli povećanju broja poduzeća koja ulažu u istraživanje i inovacije, svoje aktivnosti usmjeravamo na diversifikaciju izvora financiranja te pažljivo (su)kreiranje novih mjera koje će maksimizirati učinke uloženi javnih sredstava poput pokretanja ciljanih pilot projekata, inovacijskih vaučera i dr.

HAMAG-BICRO prepoznaje važnost povoljnog okruženja za rast poduzetništva te provedbom posebnih projekata nastoji doprinijeti jačanju poduzetničkih potpornih institucija, umrežavanju poduzetnika i pronalasku poslovnih partnera. Interes poduzetnika za mjere koje HAMAG-BICRO provodi daje nam podstrek i ohrabruje nas, ali istovremeno i obvezuje, da ustrajemo u našoj misiji pažljivog praćenja potreba poduzetnika kako bismo pravovremeno prilagodili postojeće ili osmislili nove programe i/ili proizvode.

Temeljem prikazanih aktivnosti i promptnog reagiranja HAMAG-BICRO-a na uočene potrebe za promjenama radi što učinkovitijeg poslovanja, možemo slobodno reći kako se HAMAG-BICRO razvijao ukorak s vremenom i potrebama malih i srednjih poduzetnika. Stoga se u 2017. godini HAMAG-BICRO pozicionirao kao prva institucija kojoj se mali i srednji poduzetnici obraćaju kad zatrebaju podršku i usmjerenje. Time je učvršćena važnost i uloga HAMAG-BICRO-a za razvoj i rast malog i srednjeg poduzetništva, kao i cjelokupnog nacionalnog gospodarstva.

PRILOZI

Prilog 1: Izdana Nacionalna Jamstva u 2017. godini

R.br.	Poduzetnik	Datum izdavanja jamstva	Iznos jamstva
1.	Jerko Cenger, OPG Cenger Jerko, Veliki Bastaji, Veliki Bastaji 155, MB 50288903	15.3.2017.	766.430,22
2.	RAY OF HOPE društvo s ograničenom odgovornošću za usluge	20.2.2017.	9.701.215,00
3.	ŽERAVICA, obrt za turizam i usluge, vl. Ante Vuković, Jesenice, Poljička cesta-Bajnice 106	18.4.2017.	1.481.218,94
4.	ŽERAVICA, obrt za turizam i usluge, vl. Ante Vuković, Jesenice, Poljička cesta-Bajnice 106	18.4.2017.	845.195,77
5.	KATALEŃICA društvo s ograničenom odgovornošću za promet roba i usluga	16.10.2017.	671.575,52
6.	MONT SANO CONSULTING d.o.o. za usluge, turistička agencija	26.5.2017.	5.478.188,61
7.	VJEKO d.o.o. za ugostiteljstvo i turizam	12.1.2017.	2.522.903,12
8.	VJEKO d.o.o. za ugostiteljstvo i turizam	12.1.2017.	1.206.149,60
9.	MEHANIKA ŠTRIGA, OBRT ZA SERVISIRANJE GRAĐEVINSKE MEHANIZACIJE, DANIJEL ŠTRIGA, RAKOVEC 39	9.1.2017.	750.392,90
10.	SNOP društvo s ograničenom odgovornošću za proizvodnju, trgovinu i usluge	13.1.2017.	221.000,00
11.	TONICA BROD društvo s ograničenom odgovornošću, za turizam i ugostiteljstvo	10.1.2017.	6.003.575,20
12.	TONICA BROD društvo s ograničenom odgovornošću, za turizam i ugostiteljstvo	10.1.2017.	600.357,52
13.	CARTA d.o.o. za proizvodnju i promet vreća	24.4.2017.	1.657.294,45
14.	LUBUSIA d.o.o. za trgovinu, turizam, građenje i turistička agencija	6.2.2017.	6.292.818,36
15.	LEMAX d.o.o. za proizvodnju, građevinarstvo, trgovinu i usluge	13.3.2017.	1.883.526,30
16.	SAMČOVIĆ društvo s ograničenom odgovornošću za proizvodnju i trgovinu	26.4.2017.	1.360.000,00
17.	Obiteljski dom Ana-Marija Tutić	1.6.2017.	834.849,01
18.	STUDIO STUFF društvo s ograničenom odgovornošću za proizvodnju, trgovinu i usluge	7.2.2017.	50.000,00
19.	LICKO mobil društvo s ograničenom odgovornošću za usluge	29.5.2017.	1.111.935,20
20.	PPM d.o.o. za proizvodnju alata, uvoz-izvoz i trgovinu	28.3.2017.	1.800.000,00
21.	BAN-TOURS društvo s ograničenom odgovornošću za trgovinu na veliko i malo, uvoz-izvoz i turizam	9.3.2017.	3.100.000,00

22.	NATURA TOP d.o.o. za usluge	10.5.2017.	2.330.662,92
23.	OG GRAFIKA d.o.o. za proizvodnju i trgovinu	8.2.2017.	1.913.630,98
24.	R.S.A. Instalacije d.o.o. za trgovinu na veliko i malo, uvoz i izvoz	9.1.2017.	135.000,00
25.	OBUĆA VIKO društvo s ograničenom odgovornošću za trgovinu i proizvodnju	14.2.2017.	500.000,00
26.	Z. P. PLUS računovodstvo d. o. o.	2.6.2017.	128.265,10
27.	HOTEL DELFIN društvo s ograničenom odgovornošću za ugostiteljstvo i turizam i turistička agencija	3.2.2017.	2.750.000,00
28.	BRANITELJSKA SOCIJALNO-RADNA ZADRUGA EPIDAURUS za turizam i usluge	22.8.2017.	704.308,96
29.	Ugostiteljsko - turistički obrt "MB MIHOVIL", vlasnik Vedrana Letica, Omiš	24.3.2017.	3.727.749,50
30.	THE CORAL d.o.o. za ugostiteljstvo i turizam	21.2.2017.	798.514,34
31.	ADSCANNER društvo s ograničenom odgovornošću za usluge	7.4.2017.	5.000.000,00
32.	KUPAN-COMP građevinarstvo, trgovina i usluge d.o.o.	22.3.2017.	224.189,97
33.	PROPLASTIKA d.o.o. za proizvodnju i trgovinu	22.2.2017.	350.000,00
34.	DRVNI CENTAR SUHOPOLJE društvo s ograničenom odgovornošću za trgovinu, proizvodnju i usluge	24.4.2017.	297.664,68
35.	EUROPAL VRBOVSKO društvo s ograničenom odgovornošću za preradu drva	19.6.2017.	600.000,00
36.	Fraselle Zagreb d.o.o. za trgovinu i usluge	30.6.2017.	400.000,00
37.	Tvornica tekstila Trgovišće d.o.o. za proizvodnju i trgovinu	8.6.2017.	2.499.628,30
38.	KAMP ZAGLAV d.o.o. za usluge	17.8.2017.	520.304,00
39.	STAKLO DALMACIJA d.o.o. za građevinarstvo, trgovinu, proizvodnju, inženjering i usluge u staklarstvu	28.7.2017.	557.273,56
40.	KOCKA društvo s ograničenom odgovornošću za trgovinu, poslovanje nekretninama i usluge	9.5.2017.	637.500,00
41.	Dječji vrtić Škrinjica	5.5.2017.	1.528.142,88
42.	VEDRANA, društvo s ograničenom odgovornošću za trgovinu, usluge, uvoz i izvoz	27.7.2017.	3.932.628,27
43.	URSA MINOR d.o.o. putnička agencija, za nautički turizam	28.4.2017.	769.994,47
44.	STS PLIN d.o.o. za proizvodnju i montažu elektrouređaja, plinske opreme, centralnog grijanja, željeznih konstrukcija i trgovinu	25.4.2017.	855.414,85
45.	PRIMACOŠPED d.o.o. za međunarodno otpremništvo	30.5.2017.	2.001.905,41
46.	MLJEKARA BIZ d.o.o. za proizvodnju mlijeka, mliječnih i fermentiranih proizvoda i sireva	5.4.2017.	450.000,00
47.	MLJEKARA BIZ d.o.o. za proizvodnju mlijeka, mliječnih i fermentiranih proizvoda i sireva	5.4.2017.	550.000,00

48.	GREB I HERTEL društvo s ograničenom odgovornošću za usluge, turistička agencija	8.6.2017.	1.432.760,64
49.	GEO FLUMINIS društvo s ograničenom odgovornošću za geodetske poslove	2.6.2017.	72.000,00
50.	INTER S.T.E.E.L. za proizvodnju i usluge	25.4.2017.	2.357.257,66
51.	AUTOPRAONICA ZELINA jednostavno društvo s ograničenom odgovornošću za trgovinu i usluge	19.9.2017.	895.800,00
52.	Obrt za prijevoz i trgovinu, vl. Milan Sabljak, Grabovac, Grabovac 173	24.5.2017.	1.820.571,23
53.	LOŽ METALPRES proizvodnja metalnih i plastičnih proizvoda, društvo s ograničenom odgovornošću	4.8.2017.	500.000,00
54.	TOYA GRUPA društvo s ograničenom odgovornošću za proizvodnju, trgovinu i usluge	18.5.2017.	223.248,51
55.	ŠKOLIĆ, OBRT ZA UGOSTITELJSTVO I USLUGE, VL. ŽELJKA KOMADINA, KLENOVICA, ZIDINICE 37	4.5.2017.	237.679,55
56.	APARTMANI BAČIĆ društvo s ograničenom odgovornošću za usluge	27.9.2017.	2.059.141,52
57.	RIKASOJA društvo s ograničenom odgovornošću za prijevoz putnika morem i turizam	26.7.2017.	1.875.464,51
58.	Ugostiteljski obrt "POKLISAR", vl. Stjepan Perić, Dubrovnik, Ribarnica 1	23.5.2017.	2.415.000,00
59.	CARMEN ZABAVA d.o.o. za usluge	19.6.2017.	319.200,00
60.	INSKY SOLUTIONS d.o.o. za usluge	18.9.2017.	556.126,75
61.	PRIMARK, društvo s ograničenom odgovornošću za označivanje proizvoda i ambalaže i trgovinu	21.9.2017.	760.950,26
62.	GLORIA VERDE društvo s ograničenom odgovornošću za ugostiteljstvo, trgovinu i usluge	28.4.2017.	160.000,00
63.	MALA LUNA d.o.o. turistička agencija	13.9.2017.	6.367.838,75
64.	SOLAR NAUTIKA jednostavno društvo s ograničenom odgovornošću za usluge, turistička agencija	9.8.2017.	430.500,00
65.	LOŽ METALPRES proizvodnja metalnih i plastičnih proizvoda, društvo s ograničenom odgovornošću	4.8.2017.	500.000,00
66.	TIGAR proizvodnja građevinskog materijala d.o.o. za proizvodnju, prijevoz i trgovinu	30.5.2017.	260.000,00
67.	CASTRUM NOVUM d.o.o. za usluge	25.5.2017.	2.354.250,00
68.	BOCOON, zajednički obrt za ugostiteljstvo, vl. Nikolina Valenčić i Kristijan Žeravica, Punat, Ruđera Boškovića 37	16.5.2017.	557.972,84
69.	BAR I MORE društvo s ograničenom odgovornošću za trgovinu i usluge	13.6.2017.	951.107,20
70.	ORKAN d.o.o. za brodogradnju, turizam i usluge	20.6.2017.	3.722.267,50

71.	STRIC d.o.o. za turizam i pomorski i obalni prijevoz	5.7.2017.	3.326.812,61
72.	FURNIR DRVNI CENTAR društvo s ograničenom odgovornošću za usluge i montažu	6.6.2017.	804.009,78
73.	O.K.I. MONT društvo s ograničenom odgovornošću za usluge, montažu i održavanje kemijske industrije	6.6.2017.	1.500.073,80
74.	O.K.I. MONT društvo s ograničenom odgovornošću za usluge, montažu i održavanje kemijske industrije	6.6.2017.	364.782,22
75.	CONSULTATIO PRIMO društvo s ograničenom odgovornošću za savjetovanje i trgovinu	26.6.2017.	317.500,00
76.	VEDRANA, društvo s ograničenom odgovornošću za trgovinu, usluge, uvoz i izvoz	27.7.2017.	1.794.521,10
77.	AQUASPORT j.d.o.o. za usluge i trgovinu	19.6.2017.	533.390,62
78.	PELORUS d.o.o. za pomorski i obalni prijevoz i nautički turizam	9.10.2017.	3.970.790,38
79.	PELORUS d.o.o. za pomorski i obalni prijevoz i nautički turizam	9.10.2017.	2.311.355,59
80.	TIM Topusko dioničko društvo za proizvodnju i usluge	21.8.2017.	2.000.000,00
81.	DALMANUTA d.o.o. za nautički turizam, turistička agencija	16.10.2017.	2.259.955,90
82.	OBRT STROJOBRAVARIJA "ŠTEVA" VL. DOMINIK MIHALINEC, DUBRAVA PUŠĆANSKA, ŽIROVNICA 4	21.7.2017.	574.689,38
83.	TRANSPORTI FRIGUS d.o.o. za trgovinu i usluge	12.7.2017.	999.960,00
84.	ZONA life d.o.o. za usluge	9.8.2017.	363.054,94
85.	MATA, obrt za usluge i poljoprivredu, vl. Matija Begić, Topolovac, Odvojak Ostrova 3 D	25.7.2017.	406.707,60
86.	DS Dent društvo s ograničenom odgovornošću za obavljanje stomatološke zdravstvene zaštite	12.10.2017.	466.400,00
87.	PROŠPERO d.o.o. za prijevoz i usluge	12.10.2017.	1.835.449,64
88.	MALBÉE d.o.o. za trgovinu, ugostiteljstvo, usluge i turistička agencija	15.11.2017.	2.700.000,00
89.	TERESTRIKA društvo s ograničenom odgovornošću, za projektiranje, geodeziju i nadzor	4.12.2017.	426.400,00
90.	Galeb 1950 d.o.o. za proizvodnju, usluge i trgovinu	20.10.2017.	1.132.317,78
91.	NEW BAKERY d.o.o. za trgovinu i usluge	1.9.2017.	1.228.611,83
92.	M.G.S. GRUPA društvo s ograničenom odgovornošću za trgovinu i usluge	14.9.2017.	1.000.000,00
93.	M.G.S. GRUPA društvo s ograničenom odgovornošću za trgovinu i usluge	6.9.2017.	250.000,00
94.	TVORNICA ROLETA IVANČIĆ društvo s ograničenom odgovornošću za trgovinu i usluge	13.12.2017.	597.753,24
95.	PROMO LOGISTIKA d.o.o. za usluge i turistička agencija	11.10.2017.	743.980,04

96.	SATO društvo s ograničenom odgovornošću za usluge	19.9.2017.	8.134.023,70
97.	LORENA, obrt za ribarstvo, ugostiteljstvo i turizam vl. Željko Lovrić, Sevid, Gornji Sevid 38	12.10.2017.	352.788,96
98.	OMAZIĆ društvo s ograničenom odgovornošću za zastupstva, proizvodnju, uvoz-izvoz, trgovinu i usluge	28.9.2017.	200.000,00
99.	IZNAJMLJIVANJE SKELA MATIĆ, VL. BOŽO MATIĆ, VELIKA GORICA, MARINA GETALDIĆA 3	4.9.2017.	200.000,00
100.	DolceArte društvo s ograničenom odgovornošću za proizvodnju slastica i ugostiteljstvo	26.10.2017.	712.000,00
101.	OMAZIĆ društvo s ograničenom odgovornošću za zastupstva, proizvodnju, uvoz-izvoz, trgovinu i usluge	28.9.2017.	100.000,00
102.	BAKI d.o.o. za ugostiteljstvo i usluge	9.11.2017.	1.440.000,00
103.	BAKI d.o.o. za ugostiteljstvo i usluge	9.11.2017.	927.189,79
104.	Claudo Mador Plus društvo s ograničenom odgovornošću za proizvodnju, trgovinu i usluge	31.10.2017.	367.629,31
105.	AGRODET d.o.o. za usluge i trgovinu	8.11.2017.	543.482,79
106.	STOLARIJA DANKIĆ društvo s ograničenom odgovornošću za preradu drveta i trgovinu	21.11.2017.	294.393,23
107.	DJEČJI VRTIĆ OSMIJEH	12.12.2017.	1.250.000,00
108.	EMINEO KOMUNIKACIJE društvo s ograničenom odgovornošću za usluge	27.11.2017.	560.000,00
109.	Nautica Sail društvo s ograničenom odgovornošću za usluge	22.12.2017.	1.878.688,05
110.	SETOVIA VOĆE d.o.o., za trgovinu i usluge	28.12.2017.	1.885.493,50
UKUPNO			164.084.746,61

Prilog 2: Izdana ESIF Jamstva u 2017. godini

R.br.	Poduzetnik	Datum izdavanja jamstva	Iznos jamstva
1.	AG BAREŠIĆ & SINOVI, društvo s ograničenom odgovornošću za građevinarstvo i trgovinu	26.1.2017.	3.242.001,98
2.	HSK Adriatic društvo s ograničenom odgovornošću za proizvodnju, trgovinu i usluge	5.5.2017.	1.302.942,71
3.	TIGNINO, društvo s ograničenom odgovornošću za usluge i trgovinu, putnička agencija	2.6.2017.	1.147.277,51
4.	AGGERO društvo s ograničenom odgovornošću za proizvodnju, trgovinu i usluge	12.9.2017.	1.160.303,55

5.	Zelina upravljanje društvo s ograničenom odgovornošću za usluge	9.5.2017.	1.189.722,88
6.	BEMEX MARINE društvo s ograničenom odgovornošću putnička agencija za turizam	12.6.2017.	1.618.904,95
7.	ZAJEDNIČKI UGOSTITELJSKI OBRT "ARKADA", suvl. BRANKA BAJLO i BORIS BAJLO, ZADAR, R. BOŠKOVIĆA 6	9.5.2017.	1.144.000,00
8.	FRAMANI d.o.o. za turizam i usluge	3.10.2017.	1.131.055,22
9.	LIPNIK NEKRETNINE d.o.o. za usluge	28.4.2017.	2.759.852,41
10.	M. V. GROUP društvo s ograničenom odgovornošću turistička agencija i poslovno savjetovanje	15.5.2017.	3.218.508,43
11.	RED WHITE BLUE društvo s ograničenom odgovornošću za turizam, usluge i putnička agencija	29.6.2017.	2.003.046,43
12.	ERICA TURIZAM društvo s ograničenom odgovornošću za ugostiteljstvo	21.12.2017.	1.806.056,10
13.	APUNTAMENAT d.o.o. za poslovno savjetovanje	6.6.2017.	1.191.642,08
14.	SPIZA jednostavno društvo s ograničenom odgovornošću za ugostiteljstvo i turistička agencija	30.6.2017.	3.251.314,88
15.	HANGAR 18 društvo s ograničenom odgovornošću za računalne i srodne djelatnosti, trgovinu i usluge	8.6.2017.	7.406.000,00
16.	KUKIN j.d.o.o. za prijevoz i usluge	27.6.2017.	1.241.411,14
17.	ASTRADO d.o.o. za usluge	27.6.2017.	1.488.907,00
18.	GLAVNO JEDRO 2000 društvo s ograničenom odgovornošću za usluge	31.7.2017.	1.254.125,48
19.	MIKLOŠKA-BAUER USLUGE društvo s ograničenom odgovornošću za trgovinu i usluge	14.6.2017.	3.033.595,76
20.	Ugostiteljski obrt "MALI RAJ", Milan Sesar, Opatija, M. Tita 191	12.7.2017.	14.811.096,55
21.	OTOK MARINKOVAC d.o.o. za usluge i turistička agencija	26.6.2017.	1.276.298,92
22.	SAN ROCCO, OBRT ZA UGOSTITELJSTVO I TURIZAM, VL. FROK LEKAJ, MEDULIN, BRAJDINE 99A	29.6.2017.	4.146.769,76
23.	ZINO d.o.o. za trgovinu, turizam i ugostiteljstvo	21.7.2017.	3.640.000,00
24.	RESTORAN PARK obrt za ugostiteljstvo, vl. Vjekoslav Bošnjak, Valpovo, Ive Lole Ribara 10	17.8.2017.	1.196.035,63
25.	SLATKI SVIJET d.o.o. za usluge	7.7.2017.	1.872.000,00
26.	MEMORIES NOVALJA d.o.o. za usluge	20.7.2017.	3.844.890,85
27.	KARVEL HOTELI d.o.o. za ugostiteljstvo, graditeljstvo i putnička agencija	7.7.2017.	3.694.148,66
28.	LOBOREC - PELHAN iznajmljivanje i usluge d.o.o.	20.10.2017.	1.406.026,19
29.	Thermia d.o.o., za proizvodnju, trgovinu i usluge	21.7.2017.	2.405.028,28
30.	Sileo Resorts, društvo s ograničenom odgovornošću za turizam	8.9.2017.	9.478.784,00

31.	ŠTEFIČEK GRUPA društvo s ograničenom odgovornošću za trgovinu i usluge	1.8.2017.	2.112.500,00
32.	ETNO SOUL društvo s ograničenom odgovornošću za preradu mesa i povrća, trgovinu i usluge	2.10.2017.	7.241.207,87
33.	Mediteran kamp društvo s ograničenom odgovornošću za turizam, ugostiteljstvo, trgovinu i turistička agencija	21.11.2017.	3.989.738,94
34.	BREŽANA MM trgovina i usluge d.o.o.	21.8.2017.	1.824.000,00
35.	NOVI KOMIN d.o.o. za trgovinu, turizam i ugostiteljstvo	14.11.2017.	1.617.104,49
36.	MIRNI DANI d.o.o. za usluge	1.9.2017.	2.373.748,27
37.	ŽE-MA d.o.o. za proizvodnju, trgovinu i usluge	14.8.2017.	5.920.856,80
38.	EPOHA 85 d.o.o. za nautički turizam, ugostiteljstvo i usluge	9.10.2017.	4.416.579,33
39.	APARTO društvo s ograničenom odgovornošću za usluge	3.11.2017.	5.513.635,94
40.	BATURINA d.o.o. za proizvodnju, trgovinu i turizam	5.12.2017.	10.612.800,00
41.	RUSTIK KAMEN d.o.o. za građenje	14.9.2017.	1.122.619,89
42.	SUBAN d.o.o. za proizvodnju, sakupljanje, otkup, preradu i trgovinu proizvodima od ljekovitog bilja	24.10.2017.	3.200.000,00
43.	Rovinj Vaal društvo s ograničenom odgovornošću za turizam i usluge	14.12.2017.	12.623.014,32
44.	SLATKA PRIČA d.o.o. za usluge	3.11.2017.	1.813.734,45
45.	MALA LUNA d.o.o. turistička agencija	18.12.2017.	7.742.958,59
46.	EPIDAURUM, obrt za ostale zabavne i rekreacijske djelatnosti, vl. Boris Obradović, Cavtat, Šetalište žal	28.11.2017.	1.295.440,88
47.	SUMMUM NEKRETNINE društvo s ograničenom odgovornošću za turizam i ugostiteljstvo	26.12.2017.	2.243.943,88
48.	HOTEL KANEO društvo s ograničenom odgovornošću za turizam i usluge	28.12.2017.	9.652.910,07
UKUPNO			173.678.541,07

Prilog 3: Isplaćena jamstva u 2017. godini

R.br.	Naziv	Iznos izvršene isplate
1.	BENEŠ d.o.o. (prije: Goran Beneš, nositelj OPG-a Beneš Goran, Slatina)	1.584.242,10
2.	KREDAP d.o.o.	1.019.384,60
3.	FEROSTROJ d.o.o. Novigrad Podravski	1.918.600,00
4.	FEROSTROJ d.o.o. Novigrad Podravski	3.620.000,00
5.	LANDIA d.o.o. Tordinci	2.281.386,35
6.	MAJA RI d.o.o. Rijeka	298.575,87
7.	VERS d.o.o. Tordinci	757.715,70
8.	FILAKOV d.o.o. Draž	398.631,82
9.	SION GRUPA d.o.o. Daruvar	1.438.950,54

10.	OPG Marko Mihaljević, Ivanovo	358.338,60
11.	BRIMI d.o.o. Hum na Sutli	369.161,06
12.	Igor Brijačak, nositelj OPG-a Brijačak Igor, Gradina	1.090.553,92
13.	ATELIER ESTETICA d.o.o. Zagreb	83.394,15
14.	OPG Krasanka Vidaković, Valpovo	657.993,46
15.	SUNČANA d.o.o. Slavonski Brod	519.610,49
16.	FILAKOV d.o.o. Draž	754.716,00
17.	SAVITRI j.d.o.o. Dubrovnik	378.800,00
18.	GOSPODARSTVO BLAŽEVIĆ, vlasnik Josip Blažević, Široko Polje	140.350,14
19.	PLODOVI RAVNICE d.o.o.	1.775.815,55
20.	OPG TOMISLAV ODRLJIN, Trilj	300.155,32
21.	KREDAP d.o.o.	432.172,61
22.	Ivan Novoselac, vlasnik obrta PEKARA SCHON, Strošinci	897.401,16
23.	OSORSKI OTOCI d.o.o. Osor	1.342.185,82
24.	Stanislav Stuburić (pokojni), nositelj OPG-a Stuburić Stanislav, Davor	995.542,66
25.	Ivica Vlahović, nositelj OPG-a Vlahović Ivica, Stružec	774.342,51
26.	Hrvoje Plješa, vlasnik RIBARSKOG OBRTA HRVOJE PLJEŠA, Otok Rab	2.490.592,88
27.	DRVNA INDUSTRIJA BOHOR d.o.o. Belovar	1.711.302,88
28.	COLE DESIGN d.o.o. Jalkovec	869.466,63
29.	HORVAT LIMARIJA d.o.o. Ivanovec	2.531.154,41
30.	NEOS d.o.o. Zadar	2.557.066,84
31.	LIGNUM PRODUKT d.o.o. Vukovar	1.534.103,67
32.	Nikola Turković, nositelj OPG-a Turković Nikola, Ogulin	2.251.000,00
33.	MARIBELLA j.d.o.o. Neviđane, O.Pašman	711.606,20
34.	Neven Šakić, vlasnik obrta NEVEN PLAST, Lički Osik	853.102,23
35.	Neven Šakić, vlasnik obrta NEVEN PLAST, Lički Osik	1.895.396,77
36.	ANODAL ELOKSIRNICA d.o.o. u stečaju Sv.Nedelja	1.485.699,57
37.	Branko Zorić, vlasnik obrta ZOB, obrt za poljoprivredu, Viškovci	1.040.142,70
38.	Marijan Mrazović, nositelj OPG-a Mrazović Marijan, Bedenica	303.148,73
39.	ANODAL ELOKSIRNICA d.o.o. u stečaju Sv.Nedelja	407.199,57
40.	Zdravko Ružić, nositelj OPG-a Ružić Zdravko, Kapinci	1.019.475,53
41.	Đurđica Dvorski, vlasnica obrta za ugostiteljstvo GUŠTI, Kutina	78.400,00
42.	MARINE MUNDUS d.o.o.	500.000,00
43.	Igor Đuričić, nositelj OPG-a Đuričić Igor, Čepinski Martinci	632.087,87
44.	SAVINOVIĆ d.o.o. Cavtat	767.757,12
45.	SOLARNA ENERGIJA MIRO d.o.o. Vukovar	58.810,18

46.	ZOVIK PRIJEVOZ j.d.o.o. Zagreb	808.702,72
47.	HRID d.o.o. Opatija	13.860,41
48.	FENIX CORE j.d.o.o. Donji Miholjac	65.807,55
49.	MARAN d.o.o. Drniš	491.436,89
UKUPNO		49.265.341,78

Prilog 4: Popis isplaćenih zajmova u 2017. godini

R.br.	Naziv korisnika	Datum isplate zajma	Iznos zajma u kunama
1.	BRANITELJSKA ZADRUGA LEGIO QUARTA	2.1.2017.	151.000,00
2.	MANNA d.o.o.	4.1.2017.	375.143,55
3.	IM-COMMERCE d.o.o.	26.1.2017.	371.245,57
4.	MARIJAKO obrt, vl.Višnja Marinović	21.3.2017.	370.473,30
5.	ITAI j.d.o.o.	13.1.2017.	164.921,22
6.	NOVAKOMP d.o.o.	17.2.2017.	186.387,48
7.	REVOLUSTATIK d.o.o.	18.1.2017.	262.374,66
8.	TEHNOPLAST d.d.	4.1.2017.	187.500,00
9.	ZOE BIKE d.o.o.	10.2.2017.	330.000,00
10.	LEATHER PROIZVODNJA j.d.o.o.	2.1.2017.	140.554,00
11.	MRAZ j.d.o.o.	10.2.2017.	352.576,00
12.	NILA MEDIA GRUPA d.o.o.	31.1.2017.	361.300,00
13.	PRESING d.o.o.	3.1.2017.	374.500,00
14.	PETRAČ d.o.o.	2.1.2017.	188.223,43
15.	Obrt za stolarske radove Obranković,vl.Alen Obrank	26.1.2017.	375.241,70
16.	WIN-PRO obrt, vl. Luka Vinković	6.2.2017.	185.000,00
17.	IRANTE doo	20.4.2017.	315.000,00
18.	CAMEL ugost.obrt, vl. Delma Mudronja	8.2.2017.	186.191,07
19.	PRONA-GRAD d.o.o.	19.1.2017.	371.288,00
20.	CROMOST d.o.o.	15.2.2017.	75.000,00
21.	BIMEX-PROM d.o.o.	13.1.2017.	375.000,00
22.	DRVO-ALUMINIJ d.o.o.	1.2.2017.	186.824,97
23.	AQUA SOL VENTUS d.o.o.	2.3.2017.	371.522,75
24.	UTIČNICA j.d.o.o.	12.1.2017.	120.000,00
25.	SUNCE obrt, vl. Nikolina Kukolić Vinković	15.2.2017.	249.381,50
26.	SUPER KLJUČ d.o.o.	10.2.2017.	372.109,45
27.	FANOLA d.o.o.	6.2.2017.	372.606,70
28.	CARPE VIAM doo	27.4.2017.	45.000,00

29.	V&G DESIGN obrt, vl. Marijana Matković	31.1.2017.	374.217,20
30.	LUXURY COSMETICS d.o.o.	17.2.2017.	325.000,00
31.	FRIGO MARINE d.o.o.	23.1.2017.	376.098,15
32.	LAB 1 d.o.o.	16.1.2017.	375.000,00
33.	KRALJEVSKE SLASTICE d.o.o.	23.1.2017.	376.098,15
34.	MW PRODUCT d.o.o.	16.3.2017.	185.731,55
35.	POSAVAC-PROZORI I VRATA d.o.o.	22.2.2017.	186.017,33
36.	LOLLIPOP j.d.o.o.	15.2.2017.	342.750,00
37.	FEMY obrt, vl. Martina Novak	28.2.2017.	65.058,40
38.	B-JEDAN d.o.o.	28.2.2017.	185.716,43
39.	AUTO LORIS d.o.o.	28.2.2017.	185.716,43
40.	ŠAJN obrt, vl.Branka Šajn	31.1.2017.	374.217,20
41.	PORCUS d.o.o.	8.3.2017.	185.279,45
42.	HABEK d.o.o.	15.2.2017.	243.930,72
43.	ADVERSARIUM doo	16.3.2017.	230.000,00
44.	STRIŽAK d.o.o.	9.2.2017.	372.243,95
45.	VETERINARSKA AMBULANTA JUG d.o.o.	26.1.2017.	229.285,22
46.	REDDITUM d.o.o.	27.1.2017.	83.797,00
47.	PROTING HORVAT d.o.o.	19.1.2017.	107.707,00
48.	DOMINKOVIĆ PRODUKT d.o.o.	30.1.2017.	187.096,87
49.	AGGERO d.o.o.	28.2.2017.	365.000,00
50.	Obrt Štampar, vl.Bojan Štampar	26.1.2017.	369.633,90
51.	ZLATNI SUNCOKRET doo	21.3.2017.	370.473,30
52.	TISAK DA-DA d.o.o.	6.2.2017.	372.606,70
53.	ADRIACTIVE j.d.o.o.	1.2.2017.	130.846,00
54.	BIG SOUND d.o.o.	22.2.2017.	372.034,65
55.	INOX FRIGO d.o.o.	17.2.2017.	186.387,48
56.	STIL-PEKARNA doo	21.3.2017.	360.000,00
57.	PROMOCIJA RONJENJA j.d.o.o.	27.1.2017.	365.068,08
58.	ERIS d.o.o.	10.2.2017.	203.358,16
59.	MO-FIT doo	16.3.2017.	289.353,00
60.	SKELA BANOVIINA j.d.o.o.	13.2.2017.	347.861,58
61.	KVADRATNI METAR d.o.o.	28.2.2017.	157.000,00
62.	ARBOR NOVSKA d.o.o.	8.2.2017.	372.382,15
63.	JASNA frizerski obrt, vl.Jasna Koščak	2.2.2017.	226.200,00

64.	KAMENAR obrt, vl. Tomislav Jurin	28.2.2017.	371.432,85
65.	PIXEL TIM jdoo	23.3.2017.	262.487,47
66.	PALLIUM d.o.o.	30.1.2017.	167.192,00
67.	OPTIKA PETRA obrt, vl. Željko Žugor	13.4.2017.	347.600,00
68.	NEMO NAUTIKA j,d.o.o.	25.4.2017.	372.512,55
69.	DR. BRANKA ASANČAIĆ, priv.stom.ordinacija	28.2.2017.	120.000,00
70.	ARGENTA d.o.o.	8.2.2017.	338.084,64
71.	FAGUS obrt, vl. Antun Kljaić	8.3.2017.	370.558,90
72.	MEDIA GRUPA d.o.o.	2.3.2017.	371.726,70
73.	PEK-TONI d.o.o.	15.2.2017.	339.380,70
74.	ŽIŽANJ obrt, vl. Mihovil Bašić	17.2.2017.	372.774,95
75.	SUPERSTUDIO DESIGN PROJECTS doo	20.4.2017.	370.391,89
76.	AMFES doo	21.3.2017.	369.505,56
77.	HIT SOUND obrt, vl. Iva Pejak	17.2.2017.	180.297,20
78.	ŽUNA-STROJNA OBRADA METALA d.o.o.	28.2.2017.	150.000,00
79.	IDEO DIZAJN d.o.o.	8.3.2017.	185.279,45
80.	ANNO MED d.o.o.	17.2.2017.	372.774,95
81.	FAS LOGISTIKA doo	30.3.2017.	371.422,15
82.	KRKLEC-METAL doo	23.3.2017.	359.000,00
83.	GRAMONT obrt, vl. Vlado&Mario Ivanjko	8.3.2017.	363.840,00
84.	MAREX-GEL d.o.o.	17.2.2017.	186.387,48
85.	TOYA GRUPA d.o.o.	13.2.2017.	373.368,95
86.	PERIĆ USLUGE d.o.o.	6.2.2017.	296.123,40
87.	GKT-GRADIN d.o.o.	22.2.2017.	372.034,65
88.	JEDRENJE jdoo	21.3.2017.	185.236,65
89.	EUROART 93 doo	8.3.2017.	300.000,00
90.	DOREMA doo	30.3.2017.	371.422,15
91.	RENATO MONT doo	6.6.2017.	185.163,60
92.	NEO DENS d.o.o.	22.2.2017.	372.034,65
93.	USLUGA doo	9.5.2017.	371.526,25
94.	STUDIO ENA d.o.o.	22.2.2017.	140.000,00
95.	VANITAS j.d.o.o.	15.2.2017.	100.789,87
96.	TLB TEHNOLOGIJE d.o.o.	22.2.2017.	372.034,65
97.	SUB-MERUS doo	21.3.2017.	370.473,30
98.	OD DIDE I BABE j.d.o.o.	7.3.2017.	50.346,99

99.	MOP BISER jdoo	16.3.2017.	127.835,20
100.	BOTANA doo	8.3.2017.	358.800,00
101.	MEGRAD 3B d.o.o.	28.2.2017.	371.432,85
102.	TEH-GRADNJA d.o.o.	22.2.2017.	369.994,00
103.	JERT obrt, vl. Kruno Mršić	23.3.2017.	275.808,23
104.	RADOVAN PETROVIĆ obrt, vl. Snježana MAšković	13.4.2017.	181.544,98
105.	BRAD-SYSTEM, obrt, vl. Dario Bradara	14.3.2017.	39.000,00
106.	ŠARENE DELICIJE jdoo	21.3.2017.	250.829,45
107.	FORTIS TRADE j.d.o.o.	2.3.2017.	371.726,70
108.	CERTITUDO PARTNER d.o.o.	13.7.2017.	185.029,80
109.	LIVING ROOM obrt, vl. Ana Pejnović	25.5.2017.	113.100,00
110.	RAPTOR doo	16.3.2017.	185.000,00
111.	ZLATKO-COMMERCE doo	8.3.2017.	370.558,90
112.	KAMP MARTINA obrt, vl. Martina Kalauz	8.5.2017.	327.338,88
113.	SPID doo	16.3.2017.	371.463,10
114.	3DTECH doo	20.4.2017.	185.803,35
115.	FILII SOMNIA doo	6.4.2017.	24.013,58
116.	PRAONA RUBLJA YVI obrt, vl. Yvonne Blagoje	23.3.2017.	113.965,20
117.	Kozmetički Studio "Manuela Šapro", vl. Manuela Šapro	2.3.2017.	320.000,00
118.	KROMA d.o.o.	28.2.2017.	185.716,43
119.	UNA MONTAŽA doo	20.4.2017.	371.606,70
120.	GEO GRUPA doo	2.5.2017.	372.209,75
121.	THREE OCEANS d.o.o.	2.3.2017.	371.726,70
122.	MED-OR ODRŽAVANJE doo	21.3.2017.	264.499,30
123.	PODVODNI RADOVI PLOČE obrt, vl. Matija Marčelja	8.3.2017.	190.000,00
124.	AIRCASH d.o.o.	28.2.2017.	168.000,00
125.	COPYNET doo	6.4.2017.	127.140,00
126.	PRO KONZALTING doo	23.3.2017.	25.000,00
127.	DALMATICA obrt, vl. Ivona Lepur	23.3.2017.	276.145,00
128.	BETONARA KONTREC obrt, vl. Tomislav Kontrec	11.7.2017.	370.469,80
129.	Zdravko Hokman građ.obrt, vl. Zdravko Hokman	30.3.2017.	120.000,00
130.	PREMIUM CONSULTING j.d.o.o.	10.3.2017.	165.552,00
131.	MARASKA jdoo	6.4.2017.	185.687,15
132.	TERRATECH doo	6.6.2017.	138.814,49
133.	EVENT obrt, vl. Grga Vulić	18.5.2017.	18.000,00

134.	NAĐ j.d.o.o.	14.6.2017.	212.987,91
135.	ETHEREAL doo	21.3.2017.	185.236,65
136.	CENTAR DENTALNE MEDICINA ŠULINA doo	16.3.2017.	371.463,10
137.	VEGETARIANA doo	20.4.2017.	185.803,35
138.	JARBOL IĆEVO jdoo	9.5.2017.	68.370,00
139.	OPG-HRŽIĆ MARTA	25.5.2017.	177.017,02
140.	TRIUMPHUS doo	20.4.2017.	300.235,13
141.	METIS doo	8.5.2017.	371.672,54
142.	JONAGENT d.o.o.	29.6.2017.	262.399,27
143.	LAUNDRY d.o.o.	20.4.2017.	201.430,00
144.	MI-SCARDONA TIM doo	20.4.2017.	371.606,70
145.	VODOVOD I LIMARIJA ŠEKETA obrt, vl. Miroslav i Tomisl	10.3.2017.	370.564,45
146.	GENIUS CONSULTING d.o.o.	14.3.2017.	66.663,06
147.	K.G.V.-ŠUTALO d.o.o.	28.2.2017.	185.716,43
148.	LAZIA doo	30.3.2017.	371.422,15
149.	DATA LINK doo	4.5.2017.	186.478,30
150.	ČALOPEK STROJARSTVO d.o.o.	20.4.2017.	295.594,00
151.	JOSIPDOLVET doo	13.4.2017.	371.123,90
152.	HOMEOSTAZA obrt, vl. Tatjana Oršolić	13.4.2017.	276.273,00
153.	AUTO RENOVATIO doo	6.4.2017.	151.404,60
154.	PONS TILURI doo	8.3.2017.	370.558,90
155.	VODENICA VRELO doo	6.4.2017.	364.868,37
156.	PROMAX DOGAĐAJI j.d.o.o.	14.6.2017.	221.371,71
157.	EPOCA TURIZAM d.o.o.	29.6.2017.	205.927,00
158.	NADA DENT d.o.o.	6.7.2017.	131.775,01
159.	ZRINKA OBHOĐAŠ jdoo	14.6.2017.	370.226,35
160.	SILBA doo	13.4.2017.	371.123,90
161.	PILJAK d.o.o.	14.3.2017.	185.706,28
162.	BILJAR SINJ jdoo	8.5.2017.	372.196,00
163.	SVIJET ODMORA doo	6.4.2017.	371.073,29
164.	BOST doo	6.4.2017.	371.374,30
165.	ZORAJA CONSULTING d.o.o.	25.4.2017.	372.512,55
166.	DOSSIER obrt, vl. Gracia Horvatin	23.11.2017.	372.606,70
167.	HIDROPNEUMATIKA doo	21.3.2017.	247.660,00
168.	BLISTA PROIZVODNJA d.o.o.	14.3.2017.	185.706,28

169.	DUO ĐURDAN d.o.o.	9.5.2017.	228.408,00
170.	GRUBINE doo	23.3.2017.	370.189,65
171.	SEA EXPRESS jdoo	13.4.2017.	319.419,34
172.	CONLUX doo	27.4.2017.	372.606,70
173.	BOXES doo (sljednik od:Proximus distribuicija doo)	2.10.2017.	350.000,00
174.	HULJAK obrt, vl. Darko Huljak	14.3.2017.	95.556,89
175.	ELEKTRON doo	30.3.2017.	96.339,55
176.	PRO-METAL VAJDIĆ doo	2.6.2017.	177.019,69
177.	ZAGI-MONT doo	11.4.2017.	186.040,43
178.	DRVO-LAM ELEMENTI d.o.o.	5.9.2017.	185.000,00
179.	ŽIRČICA HRAST j.d.o.o.	25.4.2017.	372.382,15
180.	BRANIMIR obrt, vl. Vesna Periš	2.5.2017.	372.243,95
181.	OPTIMAR ADRIA d.o.o.	29.6.2017.	185.144,78
182.	EUROKONTAKT d.o.o.	20.7.2017.	265.081,45
183.	Zajednička zanatska radnjaDUNI,vl.Ulama Dragutin	6.4.2017.	223.000,00
184.	KRAFT doo	20.4.2017.	371.606,70
185.	HOTEL&RESTAURANT SE-MI doo	21.6.2017.	350.000,00
186.	LEPEN doo	6.4.2017.	326.250,00
187.	EMD ELEKTROMEHANIKA-BRODSKA OPREMAobrt,vlMladenMau	27.4.2017.	372.700,45
188.	GUBAŠEVO ART obrt, vl. Marina Paun	11.4.2017.	123.317,28
189.	THORIUM CONSULT doo	18.5.2017.	29.704,00
190.	MB PLAST OBRT	29.6.2017.	185.144,78
191.	SWEET GABI jdoo	4.5.2017.	245.445,00
192.	MIFKA SPORT doo	9.5.2017.	371.526,25
193.	CMP doo	13.4.2017.	185.561,95
194.	STAKLARSTVO obrt, vl. Slobodan Nikolić	12.5.2017.	370.000,00
195.	FABULA RAGUSEA jdoo	20.4.2017.	38.008,41
196.	OPUS VICTORIA jdoo	4.5.2017.	110.258,00
197.	ŽELJKO obrt za pogreb.usluge, vl.Vera Suhan	30.3.2017.	185.711,08
198.	ISTRA obrt, vl. Angelo Petretti	13.4.2017.	370.400,00
199.	JAGODA obrt, vl. Jagoda Milina	12.7.2017.	370.004,35
200.	MANITU d.o.o.	2.5.2017.	186.212,95
201.	ADRIATIC obrt, vl.Igor Mikulić	23.3.2017.	343.295,50
202.	DM obrt, vl. Davor Milaković	11.7.2017.	248.221,62
203.	HELANIDA j.d.o.o.	2.5.2017.	186.228,00

204.	LUST DECORIS j.d.o.o.	20.7.2017.	362.112,00
205.	VINARSTVO PROVIĆ doo	22.5.2017.	65.428,11
206.	VODOLIM obrt, vl. Vanja Brundula	9.5.2017.	182.083,89
207.	SPECIJALISTIČKA GIN.ORDIN. Predrag Đurić	27.4.2017.	208.437,46
208.	ZONA MOTIVA doo	13.4.2017.	371.123,90
209.	LTB DESIGN obrt, vl. Bojan Sokol	11.7.2017.	203.170,85
210.	K.M.S. PVC I ALU STOLARIJA doo	6.4.2017.	337.063,39
211.	SANILU obrt, vl. Dinko Girin	22.5.2017.	190.000,00
212.	BRAVARIJA PUTAR obrt, vl. Bojan Putar	22.5.2017.	185.490,00
213.	BORIĆ I BORIĆ doo	25.5.2017.	185.000,00
214.	GRAĐEVINARSTVO JANEŠ obrt, vl. Darko Janeš	22.5.2017.	372.234,20
215.	RO-MET doo	11.4.2017.	111.670,26
216.	LIBERFIN doo	18.5.2017.	185.674,68
217.	TIM DENT doo	4.5.2017.	370.852,67
218.	ILIRIC doo	2.6.2017.	370.409,50
219.	IKS obrt, vl. Silvio Karaula	27.4.2017.	371.117,50
220.	FIFTY 50 BURGERS doo	25.5.2017.	371.472,15
221.	BIMONT doo	18.5.2017.	185.674,68
222.	DEMARING doo	2.6.2017.	264.000,00
223.	TOMAIĆ-COMMERCE doo	22.5.2017.	371.432,85
224.	MILJENKO obrt, vl. Miljenko Popović	9.5.2017.	8.824,00
225.	ODVJETNIČKI URED FRANE SLADOLJEV	13.4.2017.	300.000,00
226.	FUN&SUN doo	27.4.2017.	371.432,85
227.	PRIJEVOZ TERETA CESTOM obrt, vl. Tomo Pavlečić	22.5.2017.	300.000,00
228.	CAPILLUS REGIUM jdoo	16.3.2017.	371.463,10
229.	MAKSI PROMET jdoo	4.5.2017.	108.878,32
230.	INTIMA doo	2.5.2017.	293.442,00
231.	STUDIO DA doo	20.4.2017.	60.000,00
232.	INTERIJERI SABLJO doo	2.6.2017.	370.409,50
233.	BUBA ART jdoo	6.6.2017.	89.749,76
234.	LEGACY LIFE doo	13.6.2017.	152.000,00
235.	PETRIC PRIJEVOZ obrt, vl. Petric Tihomir	6.6.2017.	370.327,20
236.	NICOLE, NICOLE obrt, vl. Nikolina Špiljak	27.4.2017.	273.728,77
237.	INSTALACIJSKI SUSTAVI ŠURKALOVIĆ obrt, vl. M.Šurkalov	4.5.2017.	327.359,99
238.	LEGOLIM obrt, vl. Gordan Levantić	2.6.2017.	185.204,75

239.	NEW BAKERY doo	9.5.2017.	370.320,15
240.	INEX MONT obrt, vl. Gojko Buinjac	1.6.2017.	351.616,54
241.	PRIMA NELA jdoo	13.6.2017.	140.281,61
242.	NOTIVA doo	2.6.2017.	370.320,15
243.	GORUP d.o.o.	14.6.2017.	164.432,04
244.	STUDIO SUPERIOR obrt, vl. Branka Radivoj	2.6.2017.	253.100,00
245.	ALPHA RENT, obrt, vl. Ante Ivanišević	20.6.2017.	345.750,00
246.	DEKI-PROMET d.o.o.	13.7.2017.	370.059,60
247.	PUZZLA doo	2.6.2017.	235.927,00
248.	LIMACO PROIZVODNJA j.d.o.o.	25.5.2017.	371.400,00
249.	TRATA doo	6.6.2017.	201.742,40
250.	AURORA obrt, vl. Marinela Runje	4.7.2017.	100.000,00
251.	KRITIKA doo	8.6.2017.	368.000,00
252.	SUČIĆ j.d.o.o.	4.7.2017.	180.000,00
253.	ADEPTO USLUGE j.d.o.o.	4.7.2017.	150.000,00
254.	RAMEŠA PRODUCT obrt, vl. Ivana Radman Rameša	11.7.2017.	226.985,00
255.	NUING d.o.o.	13.7.2017.	187.875,00
256.	FRIZERSKI SALON MULIER obrt, vl.M.Posavec	6.6.2017.	132.278,06
257.	FIGOS obrt, vl. Bjanka Kapetan	29.6.2017.	185.144,78
258.	MOJA KOŠNICA j.d.o.o.	10.7.2017.	370.153,80
259.	KEKO obrt, vl. Nela Grgičević	2.5.2017.	335.682,81
260.	ZEKO obrt, vl. Željko Kobeščak	21.6.2017.	184.309,95
261.	ALFAMETAL doo	21.6.2017.	185.084,88
262.	SMARTNET d.o.o.	13.7.2017.	169.992,00
263.	FABRIS INŽENJERING doo	2.5.2017.	112.000,00
264.	TUDOR obrt, vl. Jurica Tudor	20.7.2017.	370.637,15
265.	I.D.D. CARS&BOATS j.d.o.o.	8.8.2017.	369.973,95
266.	16 MILJA doo	31.10.2017.	371.300,90
267.	EURODESIGN TAPETIRANJE I TRGOVINA obrt, vl. Sanja Kude	25.5.2017.	184.605,73
268.	ZONA LIFE d.o.o.	18.7.2017.	370.349,00
269.	OPG Dražeta Barbara, vl. Dražeta Barbara	9.11.2017.	345.499,00
270.	SAN obrt, vl. Miroslav Varga	18.5.2017.	76.057,32
271.	KERAMIKA-KAMEMN KERAMIČKI obrt, vl. MIJO VUKOJE	21.9.2017.	370.000,00
272.	POZITIV PRODUKCIJA j.d.o.o.	27.7.2017.	370.352,40
273.	SMARTPHONE I TABLET SERVIS doo	5.9.2017.	362.287,96

274.	ZUBNOTEHNIČKI LABO.,vl.ZORAN PRIHIĆ	18.8.2017.	369.315,40
275.	ELEKTRONIK d.o.o.	8.8.2017.	157.187,00
276.	OTO-NAUTIKA doo	6.6.2017.	370.327,20
277.	NEVKOŠ d.o.o.	20.7.2017.	370.000,00
278.	GRAĐEVINAR-ORIOVAC doo	4.5.2017.	305.551,00
279.	ELAPHOS j.d.o.o.	27.6.2017.	323.156,00
280.	NATURA DESIGN d.o.o.	13.7.2017.	153.197,70
281.	ART METALI doo	8.5.2017.	371.129,60
282.	FRATRES doo	2.5.2017.	365.000,00
283.	KLESAR obrt, vl. Damir Kolar	14.6.2017.	370.189,65
284.	GRILL PALIĆ obrt, vl. Josip Palić	1.8.2017.	370.255,20
285.	3LMC doo	4.5.2017.	185.235,00
286.	EMIS, obrt, vl. Ivan Puljić	14.6.2017.	167.230,00
287.	AD HOC-CENTAR doo	9.5.2017.	172.000,00
288.	BEETEX jdoo	25.5.2017.	35.920,00
289.	STIPE PRODUKT d.o.o.	6.7.2017.	370.751,70
290.	WM-POOL d.o.o.	27.6.2017.	269.191,43
291.	ELITAS d.o.o.	27.7.2017.	182.479,60
292.	SANITACIJA d.o.o.	21.6.2017.	185.084,88
293.	CASA obrt, vl. TATJANA BABIĆ	27.7.2017.	36.113,38
294.	STUDIO DANICA obrt, vl. TATJANA BALOG	18.8.2017.	42.140,00
295.	GRANIČAR d.o.o.	4.7.2017.	173.182,46
296.	JAMBREUŠIĆ doo	13.6.2017.	185.205,08
297.	ILIRIC-EKO doo	25.5.2017.	113.350,00
298.	AUREA MARIS d.o.o.	21.6.2017.	370.169,75
299.	KRAČUN obrt, vl. Ivan i Lidija Kračun	18.7.2017.	185.000,00
300.	E-SUSTAVI d.o.o.	12.10.2017.	370.298,00
301.	POPSTER PIVOVARA doo	25.5.2017.	260.979,90
302.	BIMAKO doo	21.6.2017.	362.137,05
303.	LEADER OPREMA d.o.o.	20.7.2017.	190.000,00
304.	DANIJELA friz obrt, vl. Danijela Radotović	31.10.2017.	240.317,95
305.	SVJETLOVODNE MREŽE j.d.o.o.	29.6.2017.	370.289,55
306.	TARAC obrt, vl. Zvonko Jakuš	21.6.2017.	351.385,17
307.	ZDJELAREVIĆ VINO SELEKCIJA doo	25.5.2017.	185.736,08
308.	MONTSISTEMI d.o.o.	27.6.2017.	370.289,30

309.	PELETI BASTA doo	6.6.2017.	340.000,00
310.	ORDINACIJA DENT. MED. JADRANKA HURČAK	6.7.2017.	246.345,00
311.	MONEO SAVJETOVANJE doo	6.6.2017.	370.327,20
312.	LIFTMONT d.o.o.	27.7.2017.	370.352,40
313.	DUBROVAČKA PIVOVARA d.o.o.	13.7.2017.	370.059,60
314.	KANDELICA obrt, vl. Nikica Nežić	2.10.2017.	366.282,86
315.	MARMELO doo	28.4.2017.	272.000,00
316.	Ordinacija dentalne medicine Jagoda Plihta-Kuzik	4.5.2017.	185.250,00
317.	TPZ d.o.o.	29.6.2017.	370.289,55
318.	BALTONI obrt, vl. BRANKA ĐUDERIJA	27.6.2017.	370.289,30
319.	ORDINACIJA DENT.MED.Anka Jurišić Kvesić	25.5.2017.	280.162,64
320.	MA-MA-LU obrt, vl. Marko Krivičić	1.8.2017.	75.000,00
321.	BRAVARIJA LUKAČIĆ	27.6.2017.	370.289,30
322.	STIRENPLAST d.o.o.	18.8.2017.	184.657,70
323.	OPG PETROVIĆ VOJNA	11.8.2017.	369.762,90
324.	OPG JOŽANC MAJER KRISTINA	11.7.2017.	190.843,91
325.	GEODA CONSULTING doo	8.6.2017.	204.755,00
326.	MAGIS TIM d.o.o.	20.7.2017.	357.000,00
327.	S.S.D. d.o.o.	1.8.2017.	185.205,53
328.	ORDINACIJA DENT.MED.Milenko Subotić	19.9.2017.	251.791,77
329.	DABRIĆ d.o.o.	6.7.2017.	256.832,00
330.	MALA KUĆA MIA j.d.o.o.	8.8.2017.	285.570,00
331.	SEKA obrt, vl. GORDANA GRLJUŠIĆ	5.10.2017.	370.000,00
332.	SIDERA jdoo	19.9.2017.	186.925,55
333.	LINEA STUDIO obrt,vl. Jasna Acinger Prebeg	9.6.2017.	370.254,55
334.	IDEA FORMA d.o.o.	11.8.2017.	369.762,90
335.	SILVER MOON doo	20.10.2017.	294.183,00
336.	IN ELEKTRO d.o.o.	18.7.2017.	367.333,14
337.	KOVINTOK.RADIONICA obrt, vl.Ž. FRANJČEC	18.8.2017.	149.171,66
338.	STANCIJA KOVAČIĆI d.o.o.	3.8.2017.	370.053,55
339.	GK EXCLUSIVE CLASS doo	13.6.2017.	370.410,15
340.	EUPHORIA SAVJETOVANJE doo	11.8.2017.	369.762,90
341.	PIVOVARA 022 j.d.o.o.	20.7.2017.	159.026,30
342.	ECS EUROCOMPUTER SYSTEMS d.o.o.	13.7.2017.	349.363,00
343.	DANCING CHEF d.o.o.	5.10.2017.	99.230,07

344.	OPS VALLUM KLUB doo	2.6.2017.	344.532,50
345.	BETONSKI ELEMENTI d.o.o.	6.7.2017.	353.238,49
346.	TARA KAP d.o.o.	29.6.2017.	354.203,26
347.	KREATIVA 1 obrt, vl.RADMILA BUKOVAC	8.8.2017.	184.986,98
348.	PLASTIVAL j.d.o.o.	1.8.2017.	368.177,65
349.	THINK d.o.o.	25.7.2017.	105.000,00
350.	4CNC TEH d.o.o.	20.7.2017.	370.010,55
351.	AGROLOGIC doo	6.6.2017.	370.327,20
352.	HORVIND d.o.o.	29.8.2017.	369.676,00
353.	UGOST. OBRT ROBERT DUKŠI	29.8.2017.	157.191,30
354.	SWEATALY j.d.o.o.	24.8.2017.	327.637,12
355.	BOKUN doo	13.6.2017.	185.205,08
356.	LIGNA AKORD d.o.o.	25.7.2017.	177.986,44
357.	BRODSKA TESTIRANJA d.o.o.	6.7.2017.	370.751,70
358.	OLASAGASTI d.o.o.	5.10.2017.	276.586,00
359.	VIP obrt, vl.Roberto Batičić	31.10.2017.	263.220,66
360.	TEAMBUILDING d.o.o.	6.7.2017.	332.570,48
361.	LAUNDRY j.d.o.o.	12.9.2017.	371.123,90
362.	OBLIVION doo	11.8.2017.	369.762,90
363.	GRAFOCENTAR d.o.o.	21.9.2017.	234.928,00
364.	GRAFOTON doo	7.11.2017.	370.000,00
365.	INIZIO doo	21.11.2017.	339.895,30
366.	Stolarsko-ugostit.obrt vl.Željko Nemeč	14.12.2017.	182.000,00
367.	MALO SELO d.o.o.	17.10.2017.	370.000,00
368.	STAKLAR obrt, vl. BLAŽ DOMAZET	11.8.2017.	369.762,90
369.	VAL obrt, vl. Peran Andrejas	6.6.2017.	319.377,93
370.	POLIKLINIKA GLAVIĆ ZA NEUROLOGIJU	13.6.2017.	364.598,85
371.	MISIR POLIKLINIKA ZA OPĆU KIRURGIJU	11.8.2017.	369.762,90
372.	AGRIKOLO doo	25.5.2017.	371.177,00
373.	INFOSCOPE d.o.o.	13.7.2017.	185.000,00
374.	IRON SHADOW j.d.o.o.	18.8.2017.	369.315,40
375.	CNC MACHINE ONLINE j.d.o.o.	1.8.2017.	370.000,00
376.	ORDINACIJA DENT.MED. ROMANA HERCEG	29.8.2017.	315.594,98
377.	BOUTIQUE LAPAŽ, vl. NENAD ŽIGNIĆ	13.7.2017.	370.059,60
378.	AUTO LAGER doo	6.6.2017.	370.327,20

379.	SUMMA SAVJETOVANJE d.o.o.	27.7.2017.	370.352,40
380.	PEKARNA SVETI PETAR obrt, vl. ENDJEL BERIŠA	10.8.2017.	323.425,00
381.	IZOLACIJE-SAVJETOVANJE d.o.o.	25.7.2017.	370.227,60
382.	DGA PJENUŠCI doo	6.7.2017.	370.751,70
383.	IVA j.d.o.o.	3.8.2017.	260.000,00
384.	PEKARA KARMELO obrt, vl. MARIO JOVICA	29.8.2017.	174.540,01
385.	PAMPA-TEA obrt, vl. Krešimir Krznarić	12.7.2017.	265.247,15
386.	H.I.B. doo	19.9.2017.	206.031,28
387.	PEKARNICA ANILA j.d.o.o.	1.8.2017.	335.000,00
388.	AUTORAD INFO d.o.o.	22.8.2017.	350.000,00
389.	Z MOD d.o.o.	31.8.2017.	370.000,00
390.	SUPER PRODUKCIJA j.d.o.o.	3.8.2017.	42.157,60
391.	NIŠTA S NIČIM jdoo	9.6.2017.	370.254,55
392.	GRADIS doo	14.9.2017.	370.000,00
393.	PROIZVODNJA MESA doo	14.9.2017.	103.680,00
394.	Tutić obrt, vl. Darko Tutić	27.7.2017.	96.700,00
395.	MEHATRONIKA BURAZIN j.d.o.o.	5.9.2017.	214.194,29
396.	ART MEDICA d.o.o.	11.7.2017.	257.539,97
397.	LUKAC d.o.o.	29.8.2017.	370.403,95
398.	KULA CEGA j.d.o.o.	25.7.2017.	369.000,00
399.	MOIRA obrt, vl. ŽELJKO PRSTAČIĆ	10.8.2017.	121.906,40
400.	MEDIA-PLUS obrt, vl. Tanja Jukić	2.10.2017.	371.526,25
401.	BREZA OBRT, vl. Ivan Gršetić	9.11.2017.	185.000,00
402.	ADURO IDEJA d.o.o.	5.9.2017.	364.132,00
403.	KOVESDY USLUGE j.d.o.o.	17.10.2017.	368.269,38
404.	COPY CENTAR MANUELA d.o.o.	20.7.2017.	370.637,15
405.	IVANIĆPLAST d.o.o.	17.10.2017.	372.513,00
406.	IVA obrt za plet.čar., vl. Krešimir Poljak	8.6.2017.	182.868,00
407.	SPECIJALNA BOLNICA ARITHERA	30.11.2017.	370.837,35
408.	BAGATELA TRGOVINA obrt, vl. Božidar Španec	12.9.2017.	185.000,00
409.	ROTOVILUX d.o.o.	14.8.2017.	358.025,71
410.	POLIKLINIKA GINEKOS	10.8.2017.	369.828,65
411.	ARA PLENUS d.o.o.	1.8.2017.	370.411,05
412.	Z&R d.o.o.	18.8.2017.	98.775,91
413.	GEOMAR d.o.o.	11.8.2017.	332.454,00

414.	LUNIMIRVET j.d.o.o.	3.8.2017.	128.552,68
415.	ALLVAR d.o.o.	1.8.2017.	185.000,00
416.	INTER GRUPA d.o.o.	25.7.2017.	180.000,00
417.	EL-B.I. POWERFUL & CONFIDENT d.o.o.	29.8.2017.	370.403,95
418.	ŠPANMES obrt, vl. TOMISLAV ŠPANEC	12.10.2017.	166.700,00
419.	BUFFET MARIJA obrt, vl. Marija Ećimović	21.9.2017.	369.463,28
420.	MAGNIFICO doo	20.6.2017.	230.362,00
421.	STOMATO. POLIKLINIKA DR: GRČIĆ	17.10.2017.	267.827,32
422.	FEROSANITARIJA d.o.o.	26.9.2017.	362.600,00
423.	ADRIAS obrt, vl. STIPE ODŽAKOVIĆ	29.8.2017.	360.000,00
424.	KLESARSTVO ONYX obrt, vl. V. ČIPLIĆ	22.8.2017.	369.834,75
425.	EUROKLIMA d.o.o.	12.7.2017.	267.464,00
426.	WOODOO, FRIZ.SALON obrt, vl.M KEREP	2.10.2017.	246.667,72
427.	PRIMARIUS CRAFT PIVOVARA d.o.o.	27.7.2017.	370.352,40
428.	INSTALACIJE JURKOVIĆ jdoo	31.8.2017.	368.110,75
429.	PEKARSKA DJEL.SUPETAR obrt, vl.Ljuz Beriša	27.10.2017.	326.920,00
430.	PING-EL doo	28.11.2017.	349.069,00
431.	MARKEK d.o.o.	18.7.2017.	340.222,52
432.	FILIPČIĆ obrt, vl. VESNA FILIPČIĆ	8.8.2017.	90.461,01
433.	LESART obrt, vl. SAŠA LESAR	8.8.2017.	18.450,52
434.	ENO KULTURA d.o.o.	22.8.2017.	369.834,75
435.	KAURIĆ obrt, vl. KRUNOSLAV KAURIĆ	18.8.2017.	369.227,00
436.	BILIĆ-SAVJETOVANJE doo	10.10.2017.	158.216,76
437.	ARHIVPRO doo	14.12.2017.	185.581,48
438.	OBRT ZA UGOST. I USLUGE, vl. MARKO ČANAĐIJA	18.8.2017.	369.315,40
439.	AUCTUS PROJEKT d.o.o.	12.9.2017.	79.589,79
440.	POKLINIK ZA GINEK. I OPST. GINECEJ	11.7.2017.	267.120,00
441.	ČAČKOVIĆ PROM doo	21.9.2017.	371.295,00
442.	SCHEDA d.o.o.	7.9.2017.	358.951,00
443.	TIM ANTUNOVIĆ obrt, vl. ŽELJKO ANTUNOVIĆ	5.10.2017.	367.724,00
444.	REISWOLF d.o.o.	8.8.2017.	369.973,95
445.	SONITUS doo	28.9.2017.	364.068,15
446.	TRAJBAR TEAM doo	16.11.2017.	277.795,00
447.	AQUARIUS DIVING j.d.o.o.	8.8.2017.	291.764,00
448.	LENIKA j.d.o.o.	31.8.2017.	189.009,89

449.	EXTRA obrt, vl. Saša Zagvozda	23.11.2017.	150.540,00
450.	METAL FORMAT doo	16.11.2017.	352.002,33
451.	KALIMERO obrt, vl. ZORAN PEHNEC	8.8.2017.	364.813,35
452.	JAVNI PRIJ.I USL.GR.MEH-MIRKO GLOGOVSKIobrt,vl.M.G	2.10.2017.	370.000,00
453.	SMART DEAL d.o.o.	12.10.2017.	278.563,00
454.	GEO-LINE d.o.o.	26.9.2017.	366.413,48
455.	MARIJIĆ INVEST doo	24.10.2017.	369.937,60
456.	MOJ VAPOR d.o.o.	26.9.2017.	369.937,60
457.	METROTEKA d.o.o.	26.9.2017.	370.000,00
458.	REMENAR MP d.o.o.	20.9.2017.	370.175,40
459.	MIKROKLIMA d.o.o.	14.9.2017.	185.087,70
460.	DHARMA obrt, vl. Jasenka-Ivana Škender	13.7.2017.	129.900,00
461.	PRO MERO jdoo	14.12.2017.	308.450,00
462.	COCKTAIL obrt, vl. GORDANA PETRUŠIĆ	10.8.2017.	234.290,00
463.	TEMPERA obrt, vl. Jelena Kovačić	19.9.2017.	51.839,00
464.	Salon za uljepšavanja Bella, vl.N.Husok	23.11.2017.	219.405,00
465.	DRVOTOKARIJA d.o.o.	8.8.2017.	369.973,95
466.	MALER d.o.o.	18.8.2017.	340.125,00
467.	CROKER d.o.o.	12.10.2017.	310.266,82
468.	PUPITRES d.o.o.	18.7.2017.	370.000,00
469.	PČELICA obrt, vl.SANDRA OREŠKI	26.9.2017.	287.727,55
470.	VODOPLAST d.o.o.	17.10.2017.	370.410,00
471.	LIM-ING limarski obrt, vl. TIHOMIR MASNICA	26.9.2017.	290.486,00
472.	BASINA MEDOJE j.d.o.o.	18.8.2017.	369.315,40
473.	PAVIĆ PLAST d.o.o.	12.10.2017.	369.887,00
474.	O.M.T. d.o.o.	12.10.2017.	369.467,60
475.	COBRA obrt, vl. Vlado Sokač	27.7.2017.	370.000,00
476.	ALATI STUHNE doo	14.11.2017.	370.169,75
477.	AUTO CENTAR DAVOR d.o.o.	28.12.2017.	70.000,00
478.	DEAN MEDICA ORD.DENT.MEDICINE	17.10.2017.	262.309,50
479.	STUDIO KIM obrt, vl SANJA JUREN	12.9.2017.	55.575,00
480.	MEGA DRVO d.o.o.	27.7.2017.	370.175,40
481.	WILL POWER d.o.o.	14.11.2017.	359.746,80
482.	REBA j.d.o.o.	26.9.2017.	370.150,00
483.	ARTIS DENTIUM d.o.o.	18.8.2017.	364.894,11

484.	ELENA obrt, vl.Elena Saganić	7.11.2017.	370.271,65
485.	KLESARSTVO FILIPOVIĆ obrt,vl.Z.iA.Filipović	7.11.2017.	370.685,90
486.	AUTO STAR doo	21.12.2017.	370.250,00
487.	VICKO obrt, vl.Vicko Kursar	7.12.2017.	337.581,95
488.	PIRNAT doo	28.11.2017.	354.736,65
489.	APITAL d.o.o.	5.10.2017.	245.084,00
490.	CEREBELLUM CENTAR d.o.o.	10.8.2017.	369.828,65
491.	IDEJA GRAF obrt, vl. DEJAN PAVLOVIĆ	26.9.2017.	225.969,11
492.	DECODIO APPLICATIONS d.o.o.	11.8.2017.	184.881,45
493.	MT prometna logistika jdoo	7.11.2017.	370.377,45
494.	LOGOPEDSKI KABINET SONUS d.o.o.	5.10.2017.	92.772,80
495.	TKO TE ŠIŠA obrt, vl. IVANA SLAVIČEK	21.9.2017.	27.494,40
496.	POLIKLINIKA TUŠKAN doo	19.9.2017.	370.000,00
497.	MARE FRIZ.SALON obrt, vl. MARIJA IVANDA	21.9.2017.	370.334,25
498.	OPG ANTON ŠKUNCA	12.10.2017.	370.000,00
499.	SUADEO CONSULT j.d.o.o.	31.8.2017.	348.411,00
500.	LIVIA kozmetički obrt, vl. SANDRA MADUNA	26.9.2017.	38.120,98
501.	AMANITA doo	27.10.2017.	90.486,83
502.	ORD.DEN.MED.Melita Lončarić Biškup	20.10.2017.	351.521,45
503.	GOSPODARI SVJETLA doo	28.11.2017.	357.369,36
504.	CESTOGRADNJA d.o.o.	5.9.2017.	370.004,35
505.	MOZAIK doo	23.11.2017.	370.150,00
506.	ORDINACIJA DENT.MED. H. MATIJAŠEVIĆ	11.8.2017.	329.000,00
507.	VALENTIJAN doo	16.11.2017.	173.260,94
508.	MARIJANOVIĆ d.o.o.	29.12.2017.	370.059,60
509.	Stolarska zanatska radnja Miljenko Lisak obrt,vl.M	14.9.2017.	362.600,00
510.	ZADRUGA KUDUZ	28.11.2017.	205.341,00
511.	M.T. obrt, vl. Mario Marčec	3.10.2017.	223.279,00
512.	BOMIS doo	14.9.2017.	197.477,00
513.	URBAN PLAY d.o.o.	27.7.2017.	368.000,00
514.	KODI-TEX doo	19.12.2017.	185.000,00
515.	GULIVER LAND doo	23.11.2017.	370.661,61
516.	SPIRIT CASTING doo	27.10.2017.	369.843,61
517.	SPEED WASH jdoo	21.11.2017.	351.235,04
518.	HUMBEL ART doo	16.11.2017.	369.585,36

519.	HAJSONBERG jdoo	14.12.2017.	370.227,60
520.	ZONA VERDE jdoo	14.11.2017.	369.905,30
521.	SPATIOR doo	19.9.2017.	370.329,18
522.	FORTUNA DESIGN doo	27.10.2017.	370.000,00
523.	PRIME TECHNOLOGIES d.o.o.	21.9.2017.	370.411,05
524.	GOADS j.d.o.o.	7.11.2017.	53.384,48
525.	UGOSTITELJSKI OBRT BEPO, vl.JOSIP JERKOV	21.9.2017.	133.487,00
526.	DESTRADE d.o.o.	7.11.2017.	370.081,40
527.	ZEDERA doo	14.11.2017.	184.823,50
528.	ILIRIC-EKO d.o.o.	5.10.2017.	181.216,04
529.	SPARTA GYM UMAG d.o.o.	17.10.2017.	362.240,36
530.	MLIN JERTOVEC doo	7.12.2017.	253.746,06
531.	PIVIONICA jdoo	9.11.2017.	361.384,92
532.	ORD.DENT MED.Gordan Petričić	14.11.2017.	184.640,08
533.	MAK VRTOVI d.o.o.	17.10.2017.	369.315,00
534.	CRO-TEX doo	14.11.2017.	350.154,00
535.	GALAXY DESIGN&TECHNOLOGY doo	14.12.2017.	140.752,71
536.	FRIZERSKI SALON CIK-CAK	28.12.2017.	369.716,76
537.	Drvena galanterija LIPA obrt,vl.D.Gubić	5.12.2017.	92.567,87
538.	URBAN FIT doo	24.10.2017.	369.315,54
539.	OPG Rajka Dvanajščak	7.12.2017.	284.530,54
540.	OKORAK d.o.o.	17.10.2017.	369.518,40
541.	ROSSA doo	27.10.2017.	185.187,08
542.	MIHALIĆ obrt,vl.Miljenka Mihalić	9.11.2017.	370.000,00
543.	SVJETLOST TRADE doo	30.11.2017.	337.372,61
544.	NOKAUT doo	28.11.2017.	369.000,00
545.	PS FACILITY CONCEPT j.d.o.o.	28.12.2017.	131.135,01
546.	NAVIS CNC SOLUTIONS D.O.O.	7.12.2017.	365.805,00
547.	EKO FILKO GRAD doo	21.12.2017.	120.000,00
548.	CEROVSKI doo	16.11.2017.	370.000,00
549.	ANABOR PROJEKTI d.o.o.	10.11.2017.	186.660,00
550.	HH MONTAŽE doo	21.12.2017.	357.500,00
551.	MELISSA doo	7.12.2017.	120.000,00
552.	KRAUT jdoo	14.11.2017.	99.875,00
553.	Tekstilna galant.Panić obrt,vl.Vesna Panić	14.12.2017.	369.656,00

554.	PE-RI doo	14.11.2017.	373.866,85
555.	USKOK obrt, vl.Ivan Uskok	30.11.2017.	362.600,00
556.	TEHNODIV servis obrt,vl.Davor Popović	5.12.2017.	374.165,05
557.	PERLA DUBROVNIK D.O.O.	28.12.2017.	372.562,00
558.	GK USLUGE doo	14.12.2017.	370.427,00
559.	SPEC.GIN.ORD.dr.Miroslav Furdek	16.11.2017.	293.007,00
560.	GRADNJA-GREDIČAKobrt,vl.Zvonko Gredičak	31.10.2017.	166.500,00
561.	PRODAJNI URED jdoo	14.12.2017.	206.569,92
562.	ŠIBENSKA PIVOVARA jdoo	14.12.2017.	374.429,85
563.	ORD.DENT.MED. Petra Stulić Sandev	14.12.2017.	370.000,00
564.	DOMAĆI doo	7.12.2017.	374.723,00
565.	ORD.DENT.MED. Ivan Hurčak	19.12.2017.	345.240,00
566.	OPRUGA OBRT vl. Miroslav Ištuk	28.12.2017.	280.000,00
567.	BISTRONOMIA BAR d.o.o.	5.12.2017.	374.963,55
568.	Pekarnica Držićeva obrt,vl.Skener Binaj	28.11.2017.	190.472,46
569.	KUM PROJEKT doo	28.11.2017.	190.000,00
570.	METAL COCO, vl.Božo Sušec	29.11.2017.	185.000,00
571.	PEDICAB doo	16.11.2017.	115.000,00
572.	LUBIN LB doo	21.12.2017.	50.553,71
573.	NOVALLIS doo	23.11.2017.	81.468,31
574.	T.M.B.-93 doo	28.11.2017.	335.885,20
575.	DALBAG NEKRETNINE j.d.o.o.	7.12.2017.	375.395,55
UKUPNO			157.641.934,92

Prilog 5: Popis korisnika programa RAZUM u 2017. godini – projekti ugovoreni 2015.-2016. godine

R. br.	Naziv korisnika	Sjedište	Djelatnost	Iznos potpore (kn)
1.	MORSKA VIDRA d.o.o.*	Drežnik Podokički	Strojarstvo i brodogradnja	0,00
2.	Astra International-inženjering d.o.o.	Zagreb	Energija, okoliš, materijali	4.154.123,00
3.	TEMA d.o.o.	Pula	Strojarstvo, brodogradnja, zrakoplovstvo	261.794,35
4.	Dental BioScience j.d.o.o.o	Zagreb	Energija, okoliš, materijali	746.095,15
5.	CS Computer Systems	Zagreb	ICT	1.787.999,13
6.	INTIS d.o.o.	Zagreb	ICT	2.064.230,00
7.	Smart_Sense d.o.o.	Zagreb	ICT	1.608.607,77
UKUPNO				10.622.849,40

* korisnik odustao od provedbe zbog nepovoljnih rezultata istraživanja i razvoja i nemogućnosti ispunjenja cilja projekta

Prilog 6: Popis korisnika programa IRCRO u 2017. godini – projekti ugovoreni 2015.-2016. godine

R. br.	Naziv korisnika	Sjedište	Djelatnost	Iznos potpore (kn)
1.	RIS d.o.o.	Kastav	ICT	423.066,56
2.	BioGnost d.o.o.	Zagreb	Medicina, Biomedicina, Farmaceutika	152.027,28
3.	HELB d.o.o.	Dugo Selo	Elektronika i elektrotehnika	178.651,36
4.	MULTICOM d.o.o.	Zagreb	ICT	0,00
5.	Rimac Automobili d.o.o.	Sveta Nedelja	Elektronika i elektrotehnika	225.709,55
6.	CITUS d.o.o.	Zagreb	ICT	0,00
7.	Pro Integris d.o.o.	Split	Elektronika i elektrotehnika	160.370,00
8.	Neos d.o.o.	Zagreb	ICT	280.405,29
9.	Perpetuum Mobile d.o.o.	Zagreb	ICT	349.582,43
10.	Montelektro d.o.o.	Sveta Nedelja	Elektronika i elektrotehnika	206.121,76
11.	S.I.C. d.o.o.	Višnjan	Prehrambena tehnologija	129.700,00
12.	Salona-Var d.o.o.	Split	Strojarstvo, brodogradnja i zrakoplovstvo	438.171,76
13.	Pandora studio d.o.o.	Zagreb	ICT	257.588,26
14.	Mobilna informatika d.o.o.	Zagreb	ICT	292.650,38
15.	ONCE SPORT d.o.o.	Zagreb	ICT	166.012,00
16.	Hidroizolacija Katran d.o.o.*	Zagreb	Energije, Okoliš i Materijali	0,00
17.	Azonprinter d.o.o.	Zagreb	Elektronika i elektrotehnika	311.227,71
18.	Genos DNA laboratorij d.o.o.	Zagreb	Medicina, Biomedicina, Farmaceutika	145.122,22
19.	SGM Informatika d.o.o.	Split	ICT	64.010,00
UKUPNO				3.780.416,56

* Ugovor raskinut zbog utvrđenih nepravilnosti, sredstva vraćena

Prilog 7: Popis korisnika programa UTT u 2017. godini – projekti ugovoreni 2015.-2016. godine

R. br.	Naziv korisnika	Naziv projekta	Iznos isplaćene potpore (kn)
1.	Tera Tehnopolis d.o.o. (Sveučilište u Osijeku)	Bežična senzorska mreža za mjerenje analognih signala	0,00
2.	Ured za transfer tehnologije Sveučilišta u Splitu	Uređaj za ekološko tretiranje pčelinjaka protiv nametnika roda Varroa. Algoritam za smanjenje dekompresijskog stresa nakon ronjenja s komprimiranim smjesama plinova* Uređaji sa samopodesivim protokolom pristupa mediju Automatsko snimanje i verifikacija uzoraka u mehanici stijena	0,00 0,00 0,00 0,00
3.	Centar za istraživanje, razvoj i transfer tehnologije, Sveučilište u Zagrebu - CIRTT UNIZG	Test prostornog snalaženja za rano otkrivanje Alzheimerove bolesti	0,00

		Genomski testovi za dijagnostiku neurorazvojnih bolesti	0,00
		Elektronička transmisija na ljudski pogon	0,00
		Sustav za telemetrijsko mjerenje temperature rotacijskih pogonskih elemenata	0,00
4.	Odjel za projekte i transfer znanja OPTZ IRB	Instrumenti i oprema za mehanokemijske reakcije	82.017,00
		Rapid Cell	104.448,00
5.	Ured za transfer tehnologije, Sveučilište u Rijeci - UTT UNIRI	Postupak za određivanje i brojenje B-linija kod ultrazvučnog dijagnosticiranja bolesti pluća	0,00
		Imunotoksin za liječenje glioblastoma multiforme	0,00
		Učilo-model za vježbanje endoskopske funkcionalne kirurgije sinusa	0,00
		Banka monoklonskih protutijela na virusne i stanične proteine	380.640,00
UKUPNO			567.105,00

*projekt prekinut temeljem zahtjeva korisnika i sredstva vraćena

Prilog 8: Popis korisnika programa EUREKA u 2017. godini

R. br.	Naziv poslovnog subjekta	Sjedište	Djelatnost	Iznos potpore (kn)
1.	Vidi-to d.o.o.	Zagreb	ICT	431.998,03
2.	Omni Aspect d.o.o.	Kutina	ICT	331.239,29
3.	HSM-Informatika d.o.o.	Zagreb	Elektronika i elektrotehnika, ICT	164.941,92
4.	MKP d.o.o.	Zagreb	Elektronika i Elektrotehnika	222.721,25
5.	CADCAM Design Centar d.o.o.	Zagreb	Strojarstvo i brodogradnja	358.467,82
6.	Energy Plus d.o.o.	Ludbreg	Energija, Okoliš, Materijali	1.029.298,29
UKUPNO				2.538.666,60

Prilog 9: Popis korisnika programa Eurostars u 2017. godini

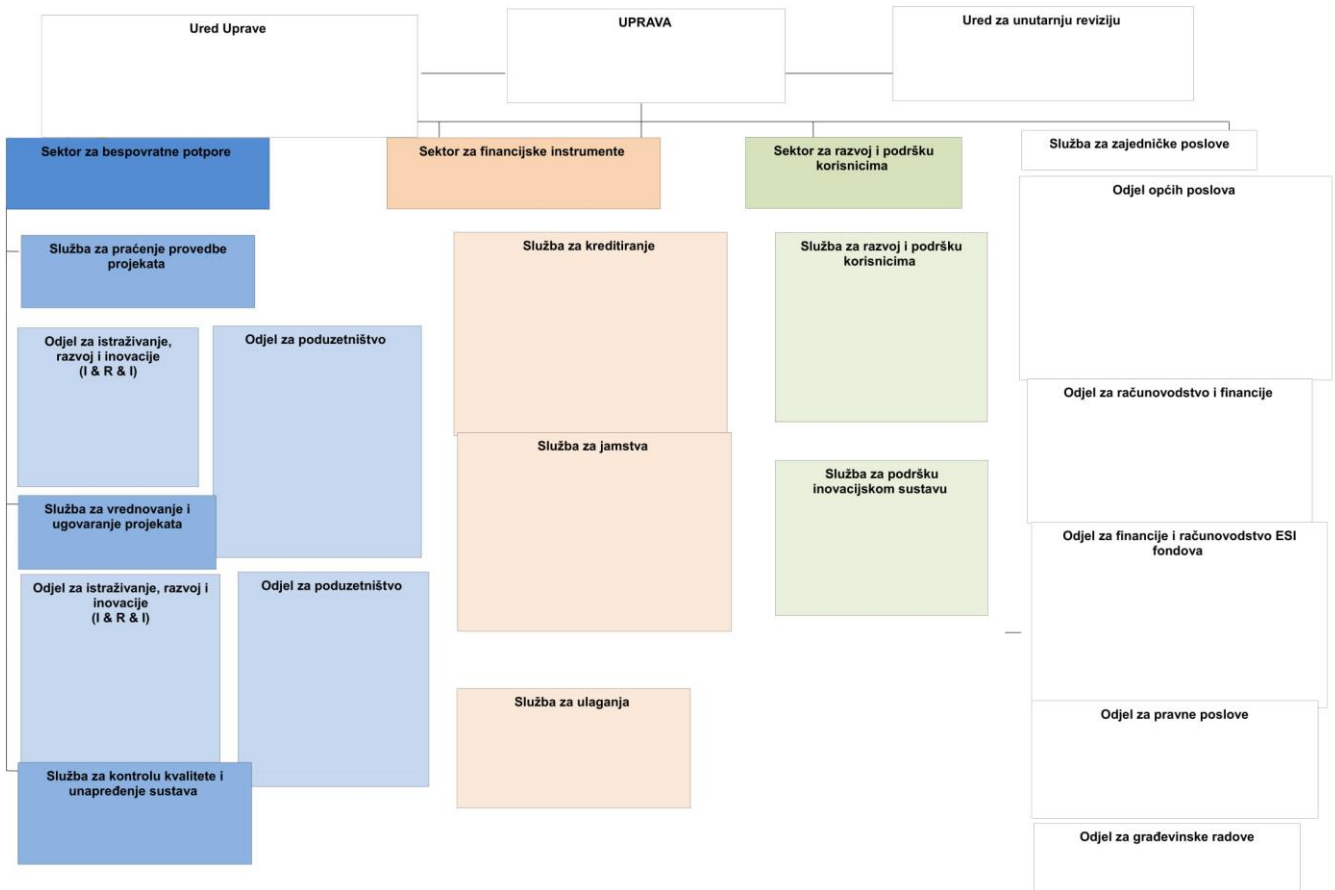
R. br.	Naziv poslovnog subjekta	Sjedište	Djelatnost	Iznos isplaćene potpore (kn)
1.	SEDAM IT d.o.o.	Zagreb	ICT	972.309,44
2.	Polimix d.o.o.	Zagreb	Energija, Okoliš, Materijali	194.634,00
3.	Reflecta inteligentni sistemi d.o.o.	Zagreb	Elektronika i elektrotehnika, ICT	113.505,49
UKUPNO				1.280.448,93

Prilog 10: Popis tvrtki iz Hrvatske, korisnika programa SME INSTRUMENT, OBZOR 2020 u 2017. godini²

R. br.	Naziv korisnika	Naziv projekta	Tip projekta
1.	Alveus http://www.as2con.com	I.l.c. COMPA - Market Study of Composite Patch Repair for Marine Pipes A cost-efficient and durable pipe repair in urgency	Phase 1; Phase 2
2.	Amphinicy http://www.amphinicy.com	d.o.o. Software, not Hardware: Revolutionising Satellite Data Acquisition; Acronym: Blink	Phase 1
3.	Rimac Automobili http://www.rimac-automobili.com	d.o.o. Hybrid Battery Pack; Acronym: HybridBatteryPack	Phase 1
4.	TEMA Automatizacija u industriji d.o.o. http://www.tema.hr	Integrated PERmanent Magnet Motor-Clutch Drive for Parallel Hybrid Power MARINE Propulsion Systems; Acronym: PerMarDrive	Phase 1
5.	INCLUDE DOO ZA PROIZVODNJU ELEKTRICNE OPREME http://www.include.hr	Steora - next step to a smart city; Acronym: Steora	Phase 1

² HAMAG-BICRO nije ugovorio niti provodio navedene projekte, već je tvrtkama ALVEUS I.l.c i AMPHINICY d.o.o. pružio usluge ključne za uspješno ugovaranje EU sredstava u okviru programa.

Prilog 11: Prikaz organizacije HAMAG-BICRO-a do 30.9.2017.



Prilog 12: Prikaz organizacije HAMAG-BICRO-a od 1.10.2017.

